



Pääomasijoittajat

Venture capital Suomessa H1/2021

Tilastoja varainkeruusta, sijoituksista ja irtautumisista

Julkaistu 11.11.2021



Sisältö

Johdanto

Yleistä tietoa ja pääkohdat tilastoista

Toimialan kehitys

Suomalaisten VC-sijoittajien aktiivisuus Suomessa ja ulkomailla

Markkinan kehitys

Kotimaisten ja ulkomaisten VC-sijoittajien aktiivisuus Suomessa

Metodologia

Pääomasijoittaminen

Startup

Nuori innovatiivinen yritys, joka tyypillisesti pyrkii nopeaan kansainväliseen kasvuun skaalautuvalla liiketoiminnalla.

Venture Capital (VC)

Venture capital -sijoittajat tekevät sijoituksia eri kasvuvaiheessa oleviin startupeihin, ja samalla heistä tulee yrityksen **vähemmistöomistaja**.

Kasvuyritys

Yritys, jolla on vakiintunutta liiketoimintaa, liikevaihtoa ja potentiaalia kasvaa myös jatkossa. Liikevaihto voi olla muutamasta miljoonasta satoihin miljooniin.

Buyout

Buyout-sijoittajat tekevät sijoituksia vakiintuneempiin kasvuyrityksiin. Buyout-sijoittajat ovat kasvuomistajia, jotka voivat tehdä enemmistö- tai vähemmistösijoituksia. Vähemmistösijoituksia kutsutaan **growth**-sijoituksiksi.

Sijoittajat yrityksen eri kehitysvaiheissa

Yrityksen kassavirta

Tyypilliset oman pääoman sijoittajat vaiheittain:

Bisnesenkeliit, FFF ja joukkorahoitus

Venture capital

Buyout & Growth

Pörssi

Jäseniä

FiBAN: yli 650 henkilöä

Pääomasijoittajat: 39 yritystä

Pääomasijoittajat: 36 yritystä

Puolet uusista Helsingin pörssilistoille tulleista yrityksistä pääomasijoitus-taustaisia 2015-2020

Keskisijoitus kohdeyritykseen (2020)

40 000 €

1,1 M€

4,6 M€

Esimerkkejä sijoituksista



Kehitysvaihe



Pääomasijoittajat

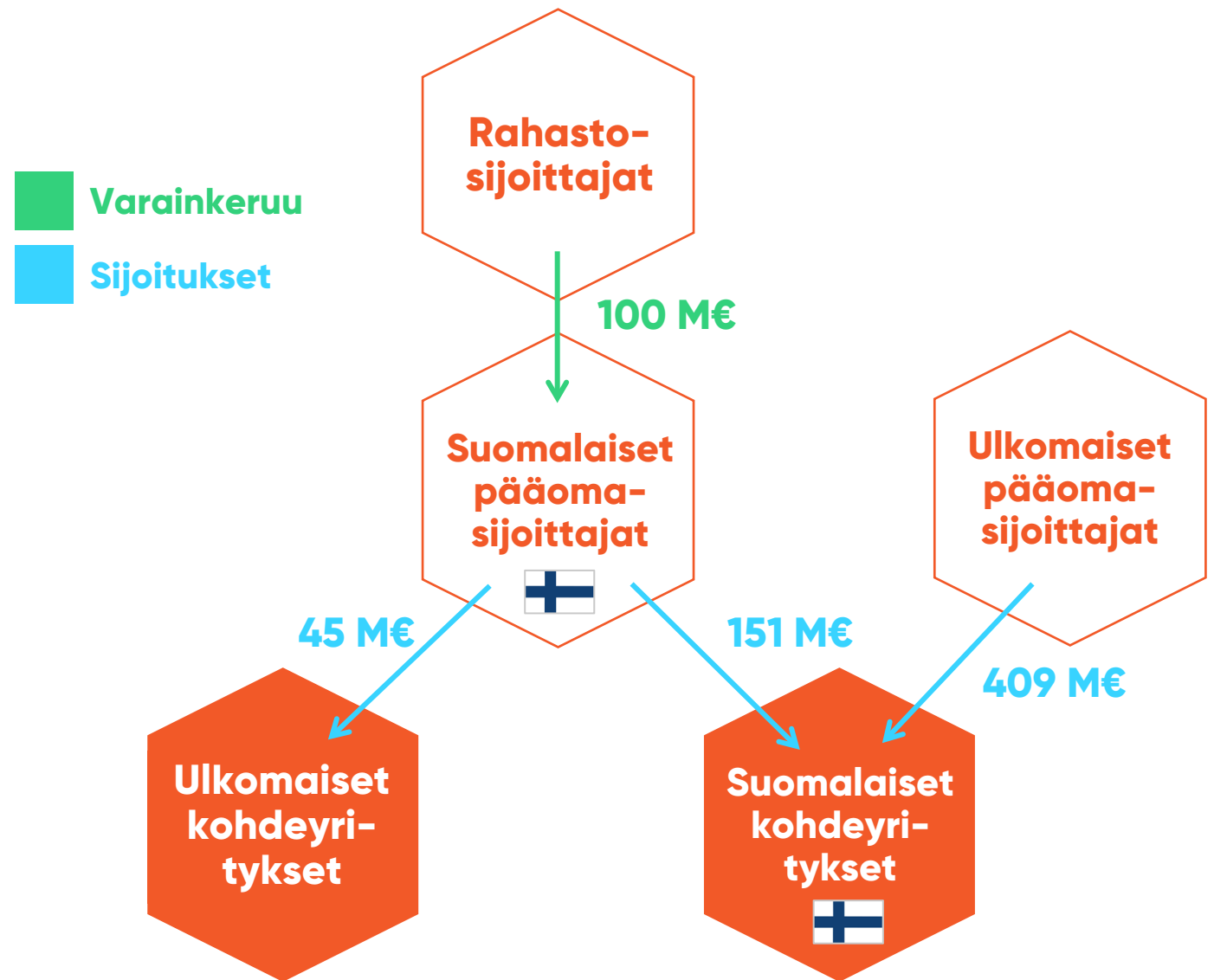
Venture Capital (VC) H1/2021

560 M€

Suomalaisten startup-yritysten saamat VC-sijoitukset yhteensä

196 M€

Suomalaisten VC-sijoittajien tekemät sijoitukset yhteensä



Tilastot sisältävät vain pääomasijoittajien tekemät sijoitukset.

Lähteet: Pääomasijoittajat, EDC

Venture Capital (VC) H1/2021

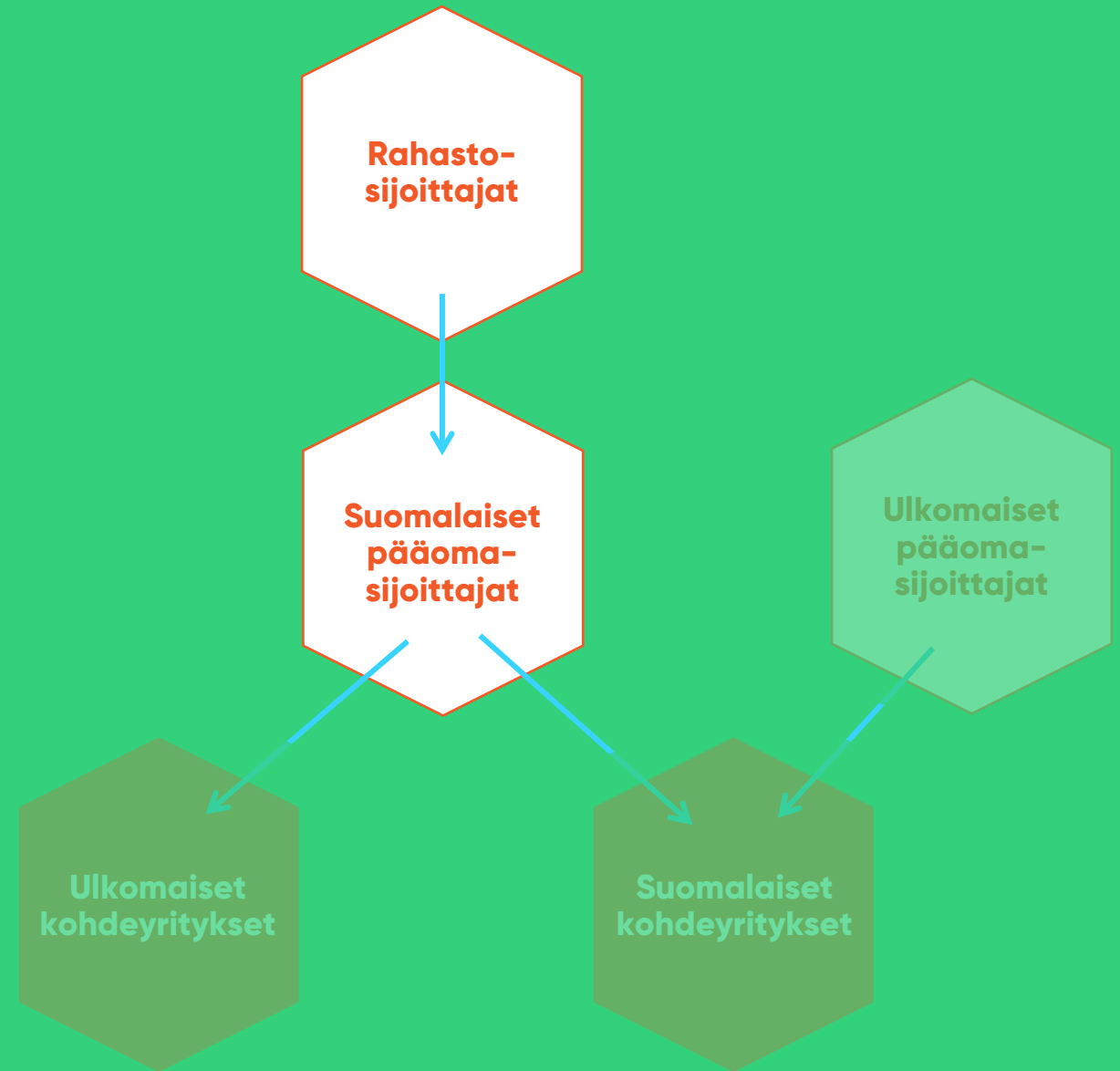
Poiminnat tilastoista.

- Suomalaiset VC-rahastot keräsivät uusia varoja sijoitettavaksi yhteensä **100 M€**.
- Suomalaiset VC-sijoittajat sijoittivat ennätysellisesti **196 M€**, **136** kotimaiseen ja ulkomaiseen yritykseen.
- Suomalaisen VC-sijoitusalan kansainvälistyminen jatkui sijoituksilla **41** ulkomaiseen startup-yritykseen, sijoitettu summa **45 M€** on uusi ennätys.
- Yhteensä **108** suomalaista startup-yritystä sai VC-sijoituksen.
- Suomalaisten startup-yritysten keräämän VC-rahoituksen yhteissumma **560 M€** on kaikkien aikojen korkein ja aiempien vuosien ennätykset rikkoutuivat jo puolessa vuodessa.
- VC-sijoituksista pääosa, **409 M€**, tuli ulkomailta ja **151 M€** Suomesta.

Toimialan kehitys

Suomalaisten venture capital (VC) -sijoittajien
aktiivisuus Suomessa ja ulkomailla

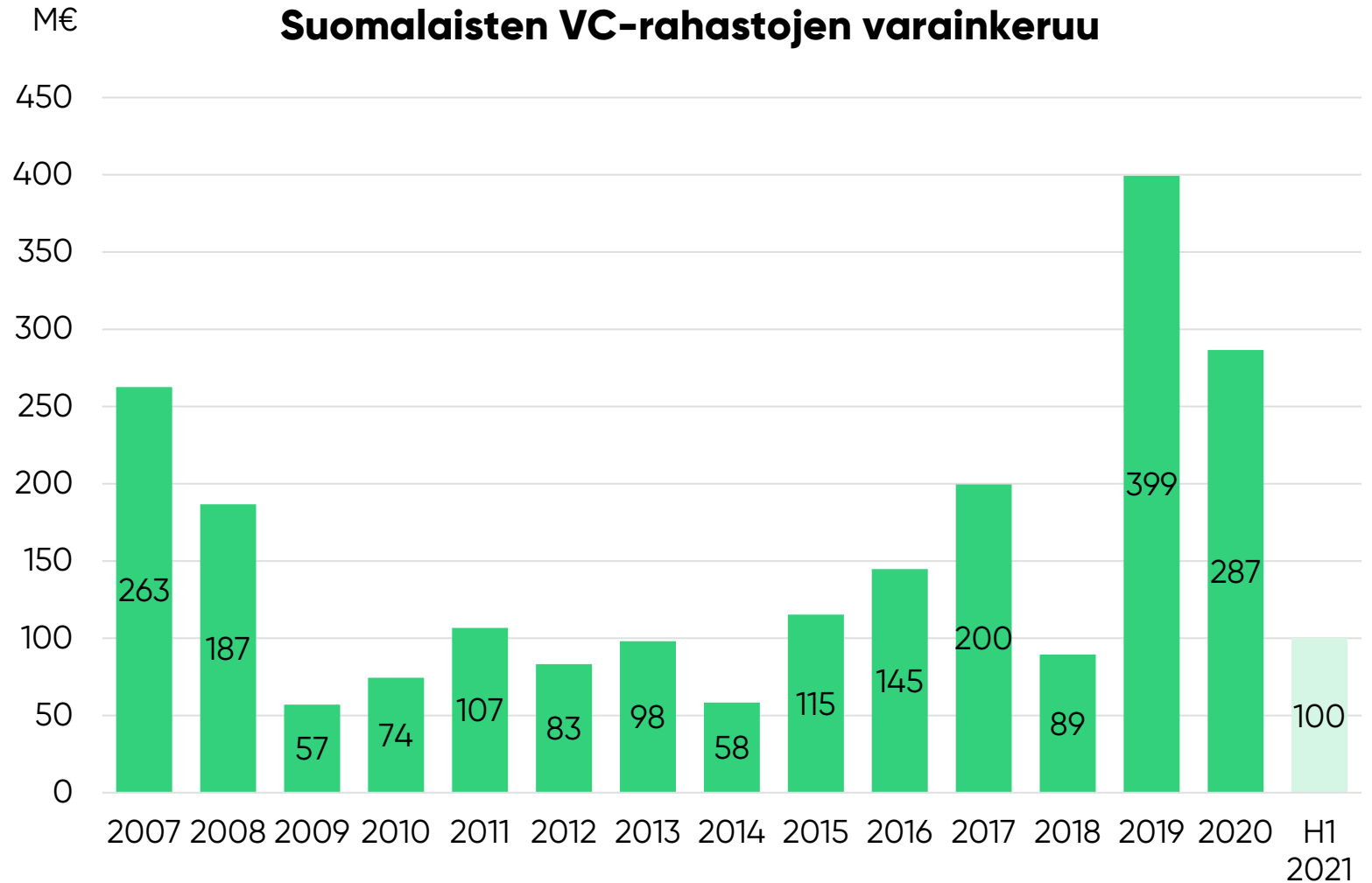
Varainkeruu



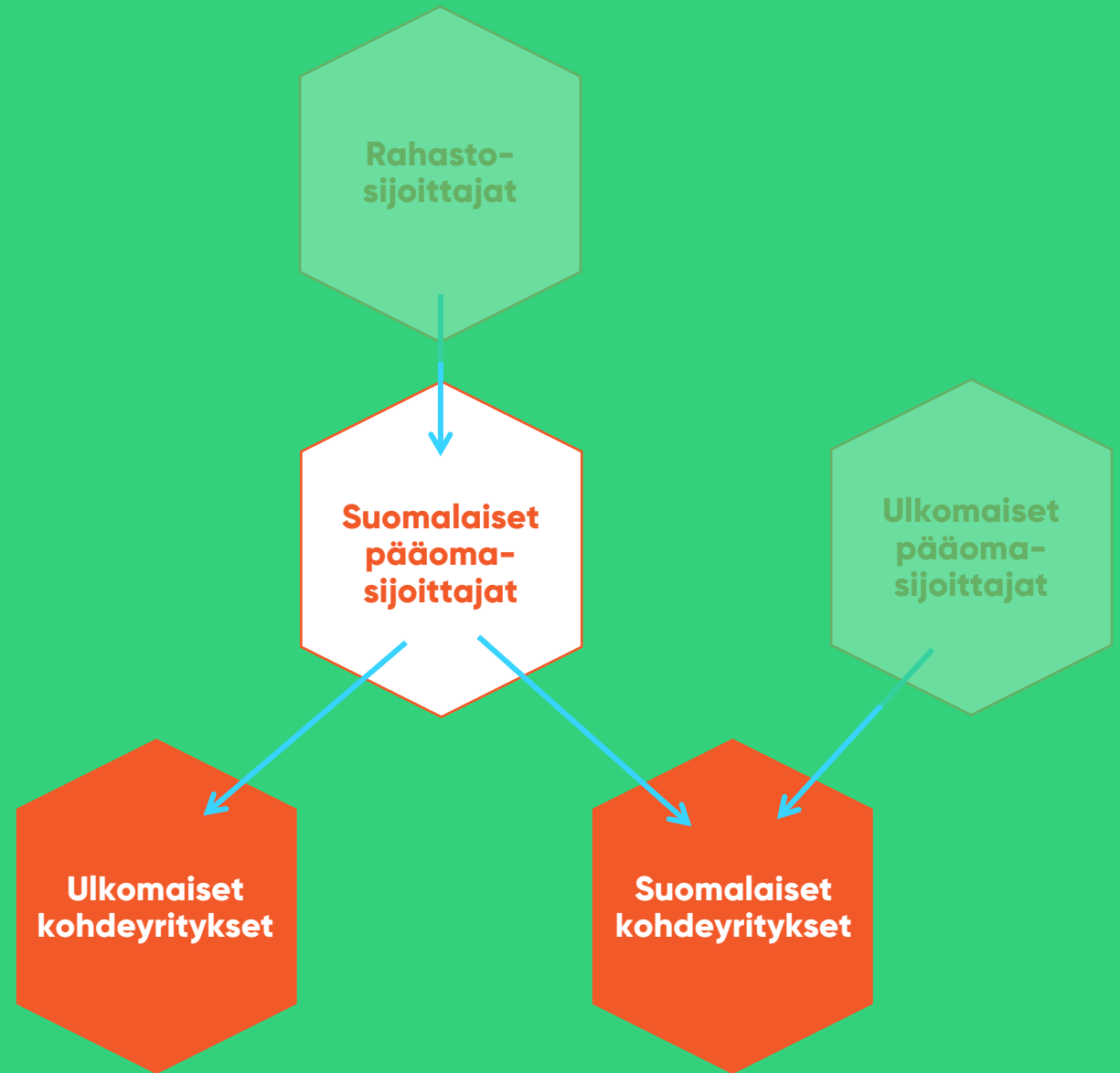
Uutta pääomaa tuleviin sijoituksiin

100 M€

kerättyjä varoja suomalaisiin
VC-rahastoihin vuoden 2021
ensimmäisellä puolikkaalla.



Sijoitukset

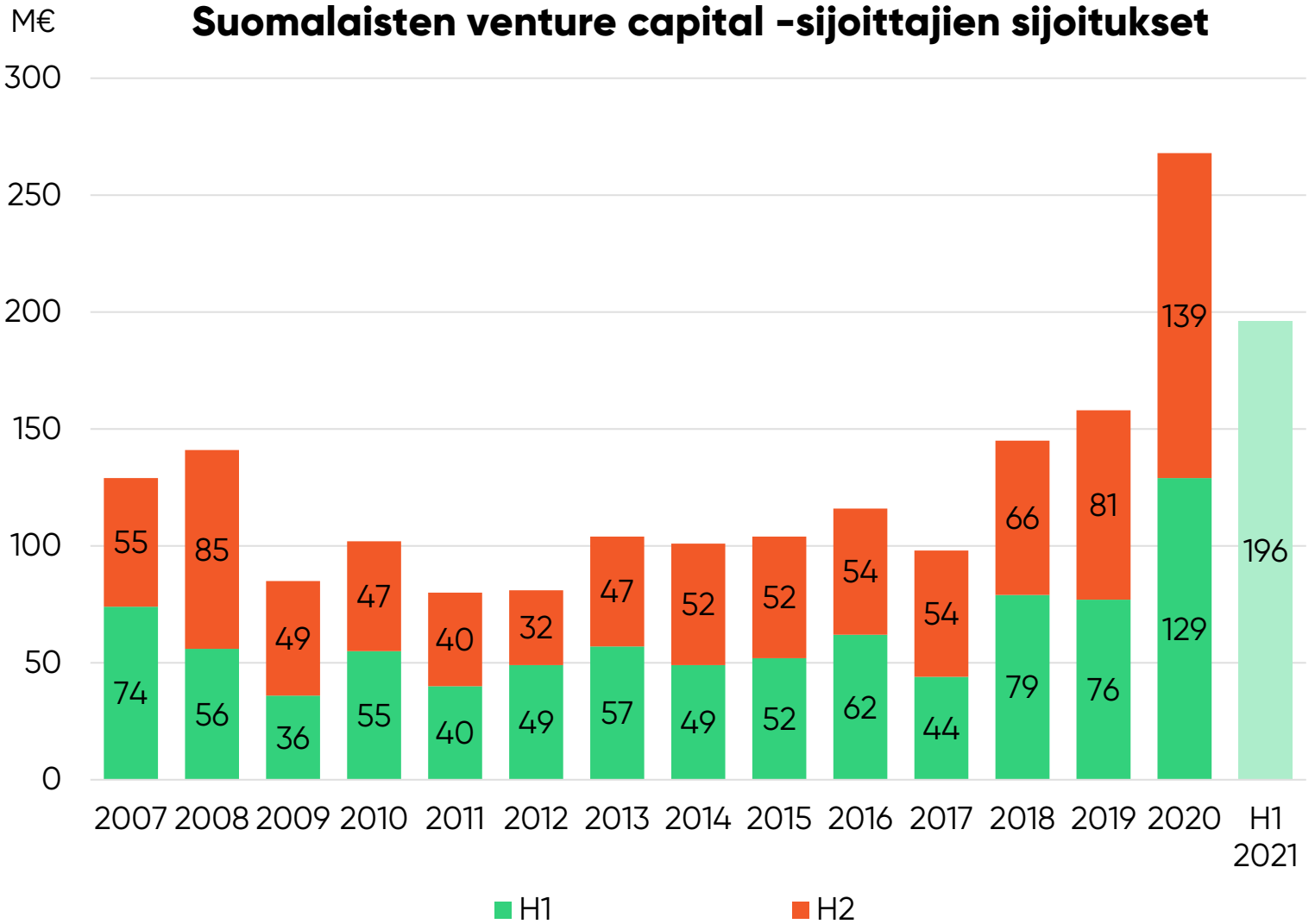


Historiallisen suuri sijoitussumma puolen vuoden ajanjaksolla

196 M€

Suomalaisten VC-sijoitusten summa koti- ja ulkomaisiin yrityksiin vuoden 2021 ensimmäisellä puoliskolla.

Kolmas peräkkäinen vuosipuolikas, jolloin rikotaan suomalaisten VC-sijoitusten euromääräinen ennätys.

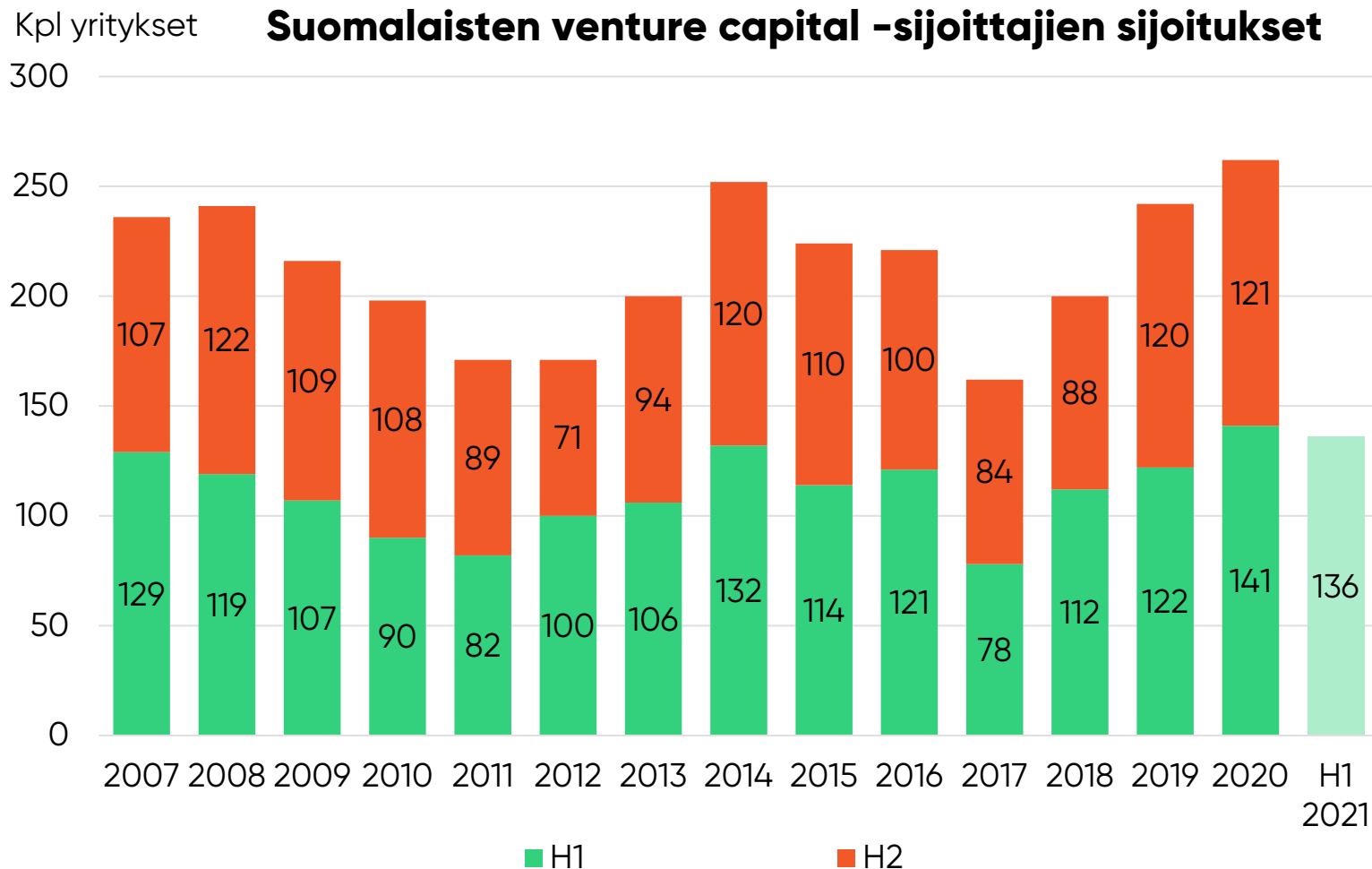


Lähes ennätysellinen määrä yrityksiä sijoituksen kohteena

136 startup-yritystä

sai vuoden 2021 ensimmäisen puoliskon aikana suomalaiselta VC-sijoittajalta rahoitusta.

Sijoituksen saaneiden yritysten määrä puolen vuoden ajanjaksolla lähellä kaikkien aikojen ennätystä.

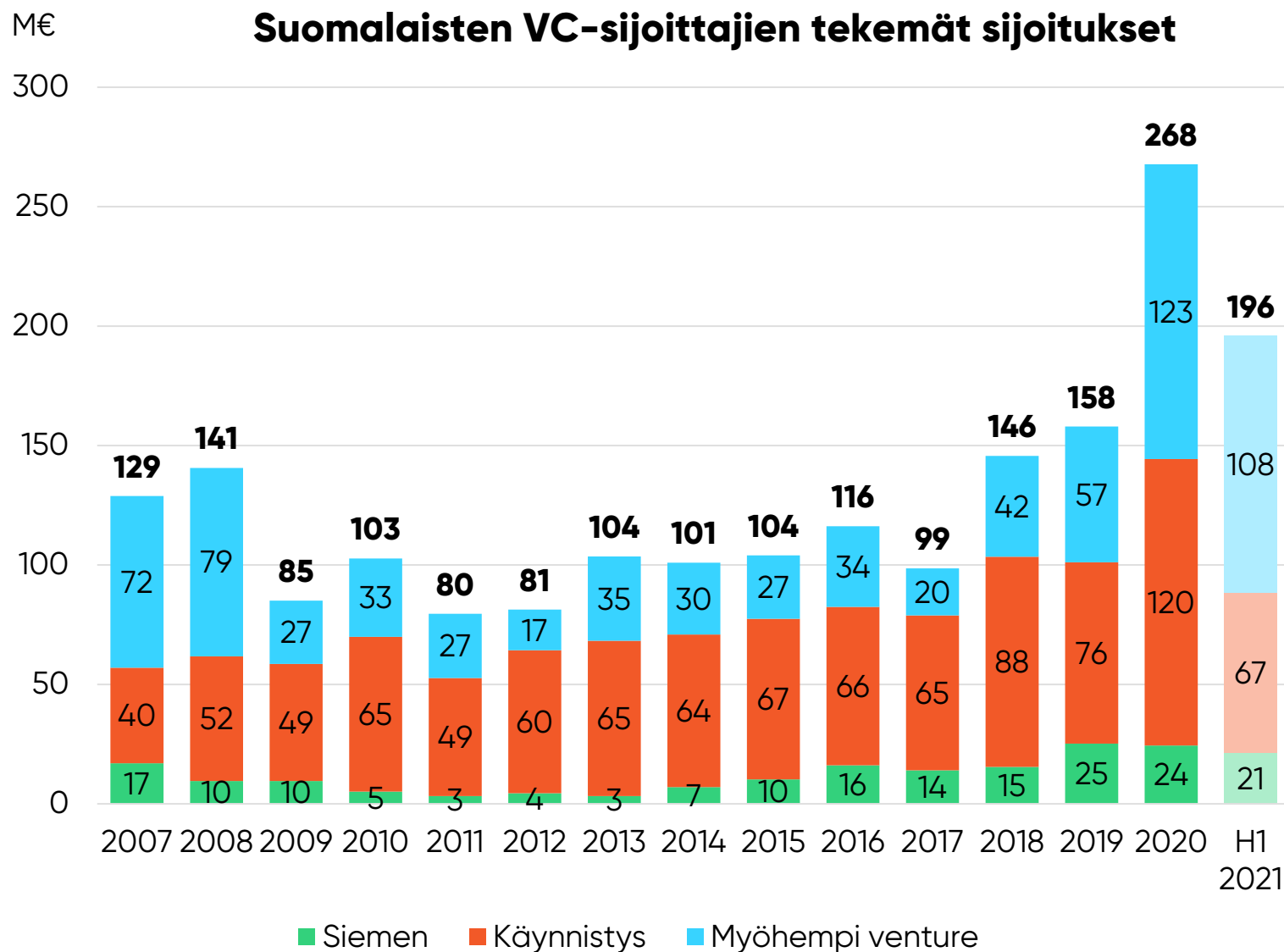


Ennätyssumma kaikissa sijoitusvaiheissa

108 M€

Myöhempi venture –vaiheen sijoitukset olivat puolessa vuodessa jo lähes koko vuoden 2020 tasolla.

Vuoden 2021 ensimmäisellä puoliskolla sijoitettiin ennätyssumma kaikissa sijoitusvaiheissa.



Rahoitusta saaneiden yritysten lukumäärä kasvussa

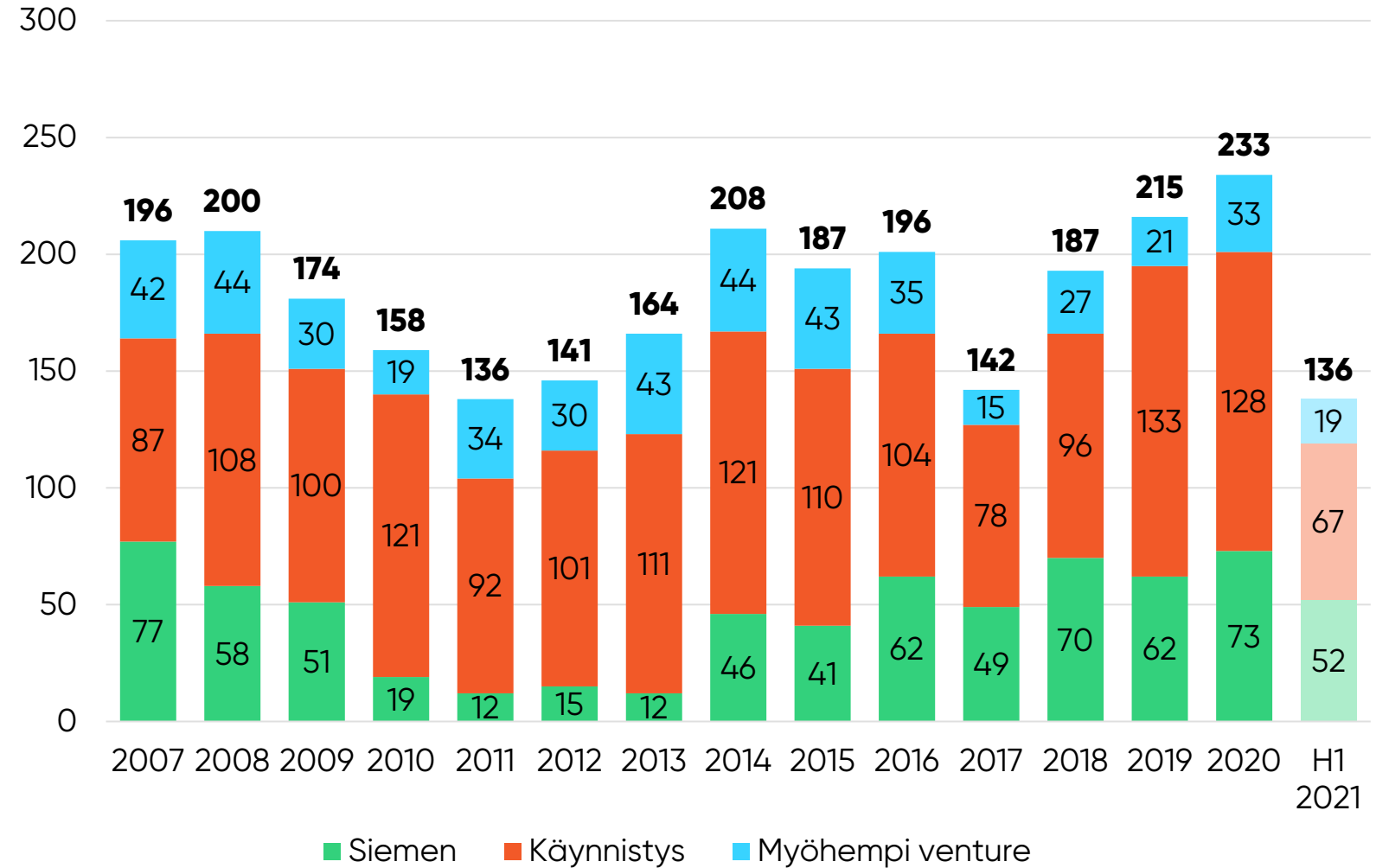
136 yritystä

sai rahoitusta suomalaisilta VC-sijoittajilta H1/2021.

Siemenvaiheen sijoituksia tehtiin puolen vuoden aikana jopa 52 toimintansa alkuvaiheessa olevaan yritykseen.

Kpl yritykset

Suomalaisten VC-sijoittajien tekemät sijoitukset



Huom. Yritys on voinut saada sijoituksen eri vaiheissa tarkastelujakson aikana, mistä syystä kokonaissumma voi olla osien summaa pienempi.

Lähteet: Pääomasijoittajat, EDC

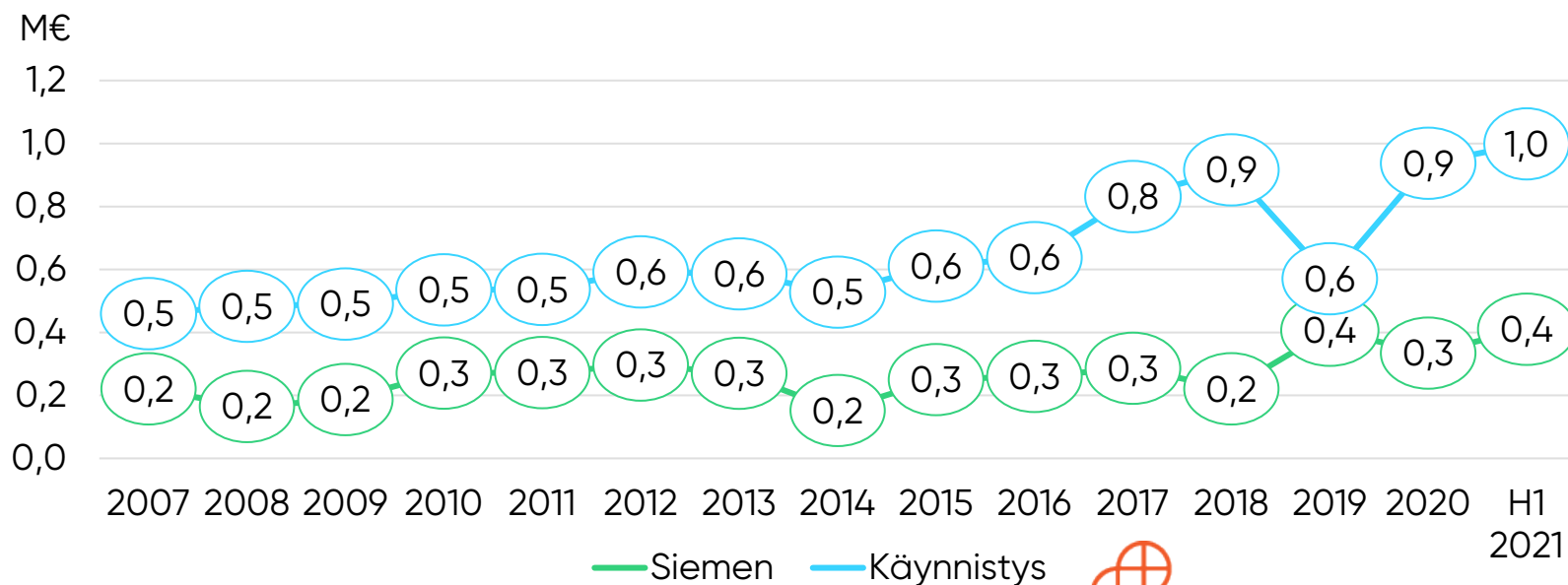
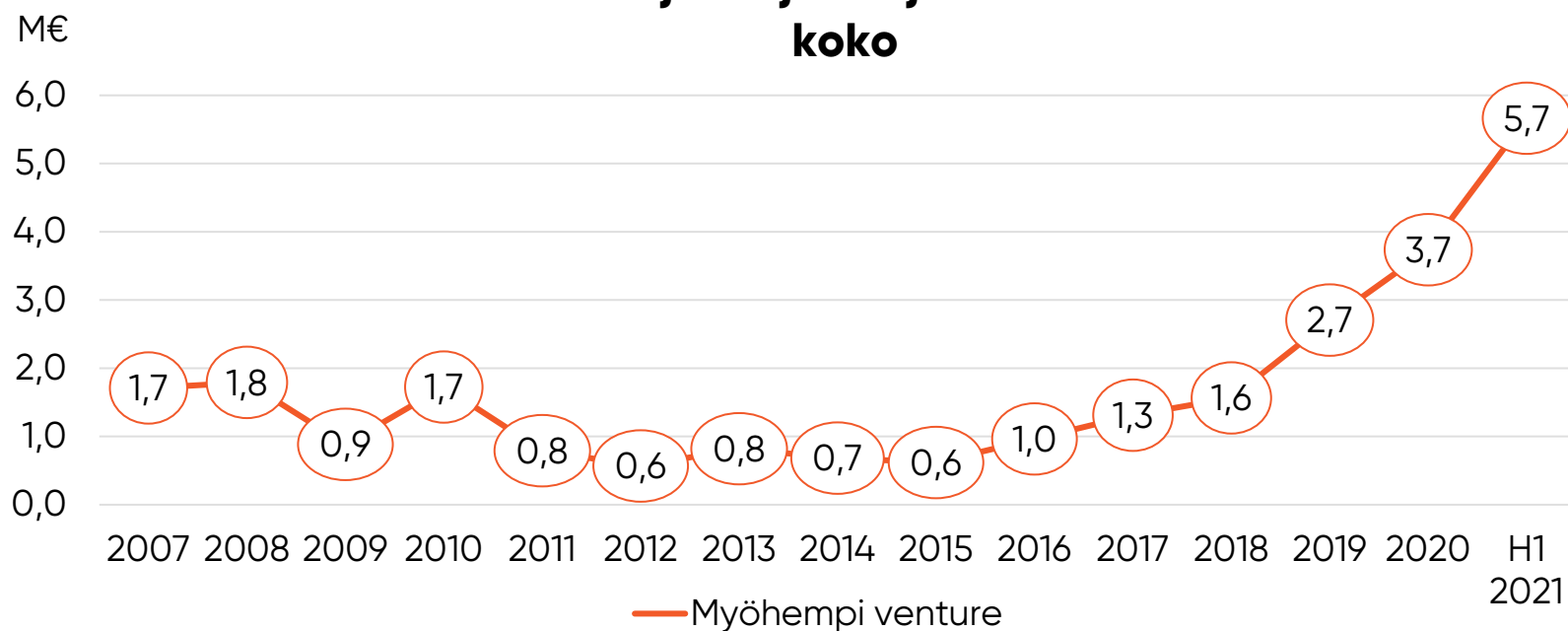
VC-sijoitukset kasvaneet

5,7 M€

Keskimääräisen VC-sijoituksen euromäärä myöhäisemmän vaiheen sijoituksissa H1/2021.

Sijoituksen keskikoko on noussut kaikissa sijoitusvaiheissa, eniten myöhäisemmän vaiheen sijoituksissa.

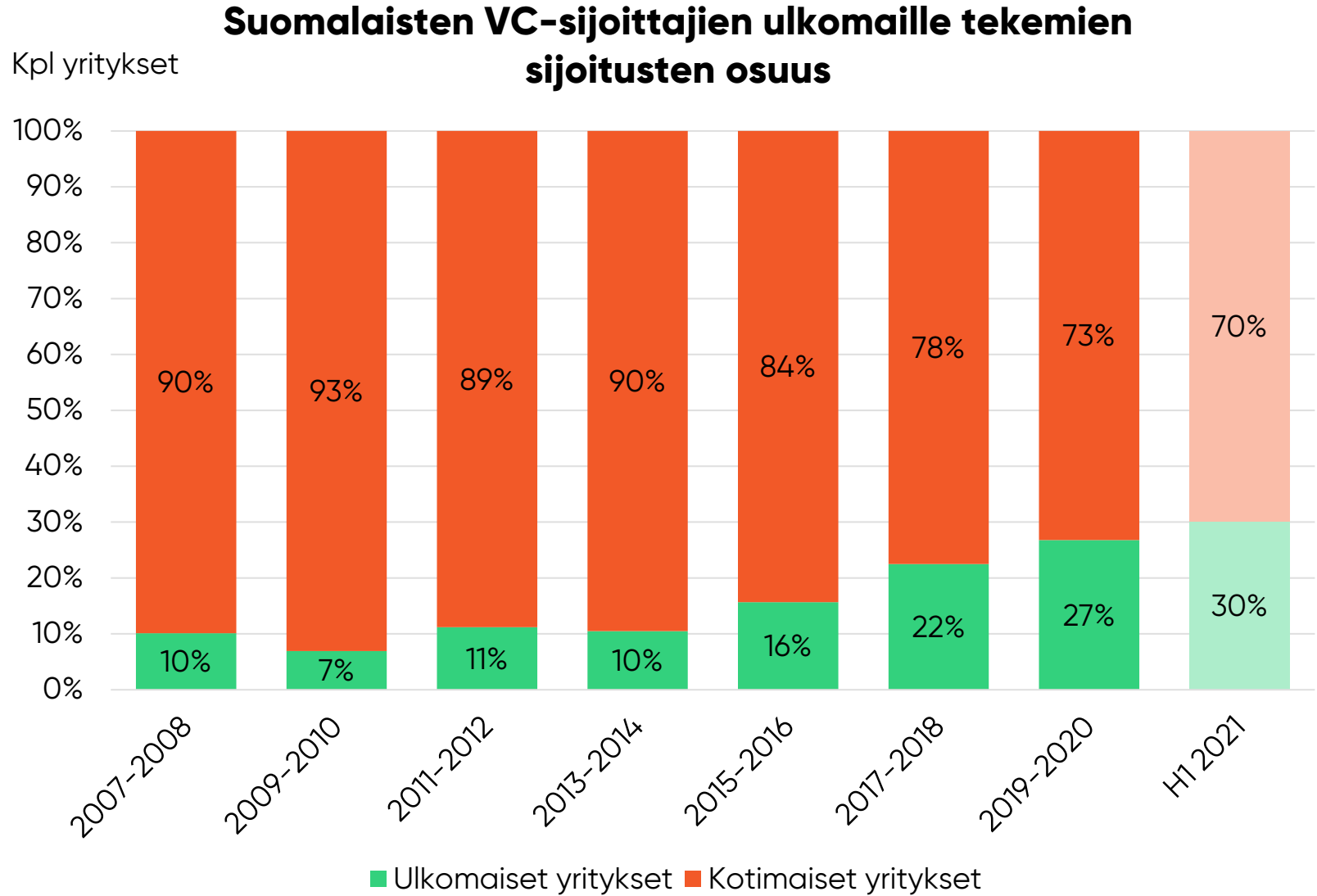
Suomalaisten VC-sijoittajien sijoitusten keskimääräinen koko



Suomalainen VC-sijoittaminen kansainvälistyy

Yhä useampi ulkomainen yritys valitsee suomalaisen VC-sijoittajan kasvukumppanikseen.

Kansainvälisten sijoitusten myötä uutta osaamista kertyy sekä sijoittajille että salkkuyrityksille ja verkostot kansainvälisten sijoittajien kanssa vahvistuvat.



Ennätys VC-sijoituksissa ulkomaisiin yrityksiin

45 M€

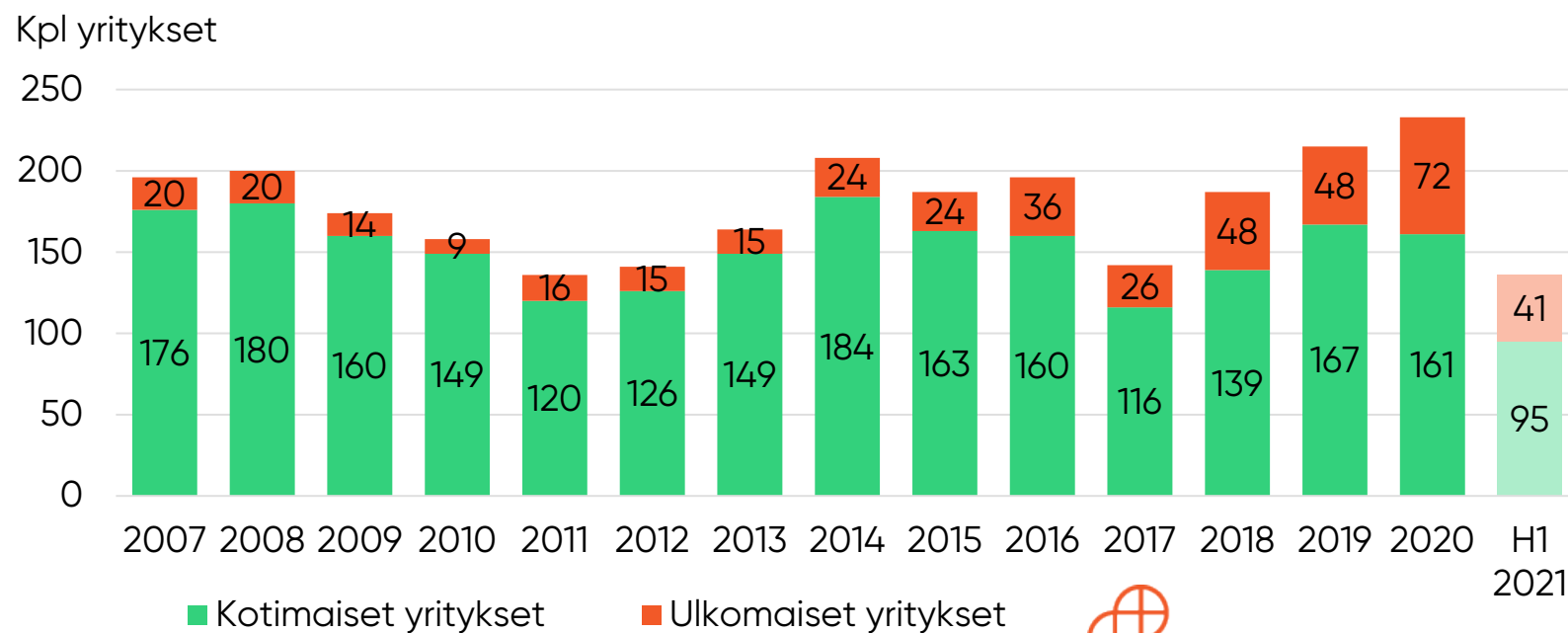
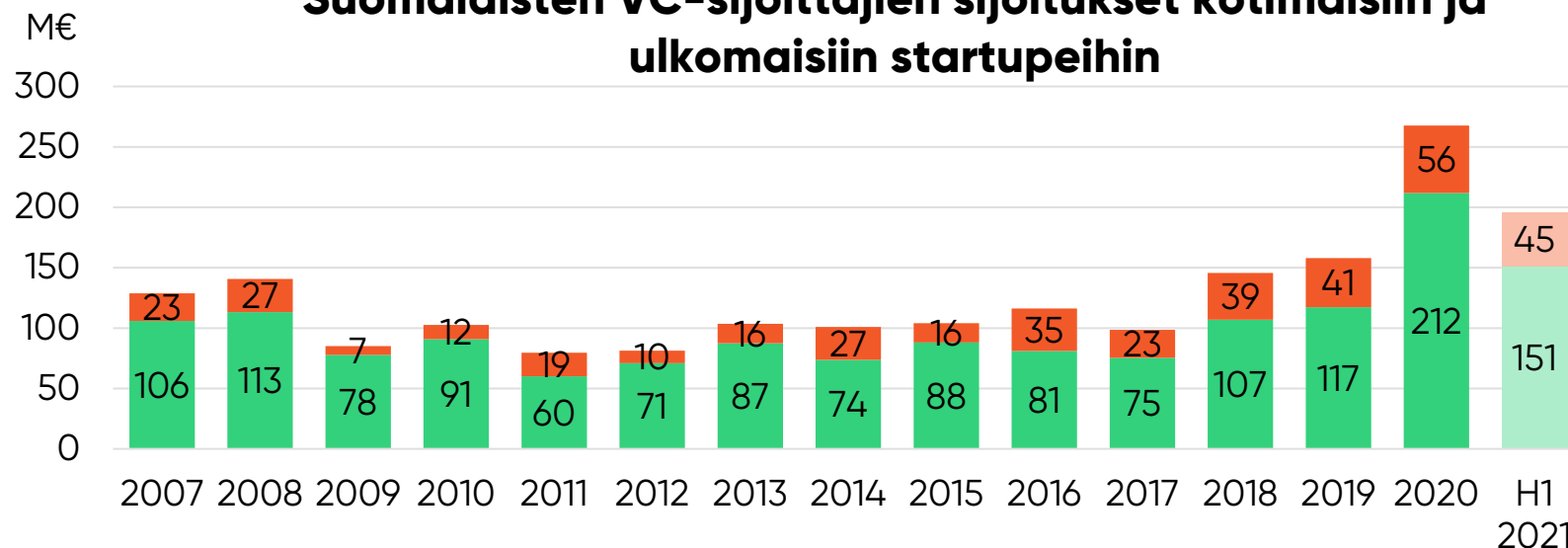
Suomalaiset VC-sijoitukset ulkomaisiin startup-yrityksiin nousivat ylivoimaisesti uuteen ennätykseen H1/2021.

41 yritystä

ulkomailla sai suomalaisen VC-sijoituksen vuoden ensimmäisellä puoliskolla.

Suomalaisen VC-osaamisen kysyntä on viime vuosina noussut uudelle tasolle.

Suomalaisten VC-sijoittajien sijoitukset kotimaisiin ja ulkomaisiin startupeihin



Kotimaiset yritykset

Ulkomaiset yritykset

Irtautumiset

Irtautumiset suomalaisista ja ulkomaisista yrityksistä

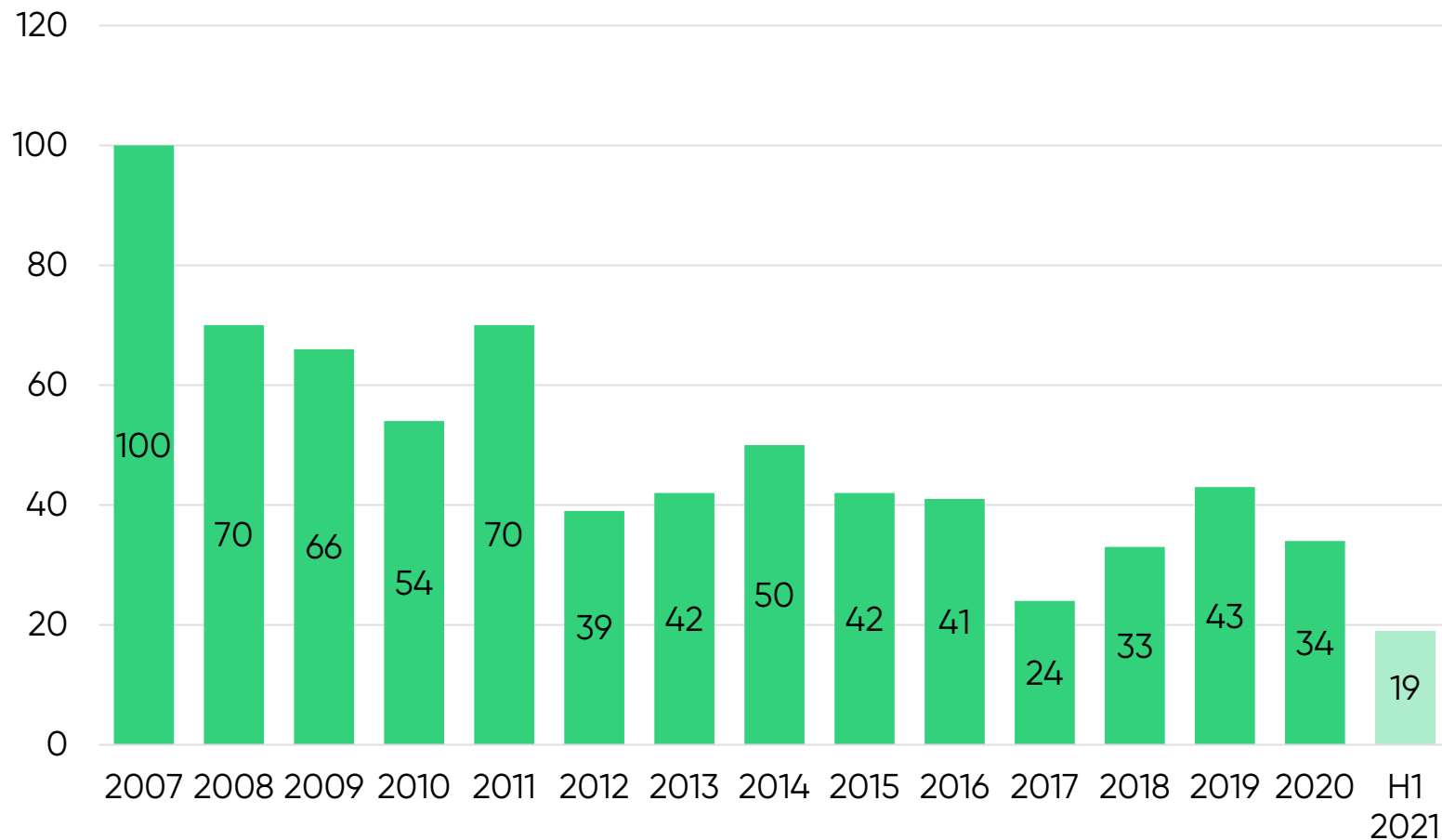
19 yritystä

irtautumisen kohteena tammi-kesäkuussa 2021.

VC-sijoituksen saaneiden yritysten positiivinen kehitys lupaa hyvää tulevista irtautumisista.

Kpl yritykset

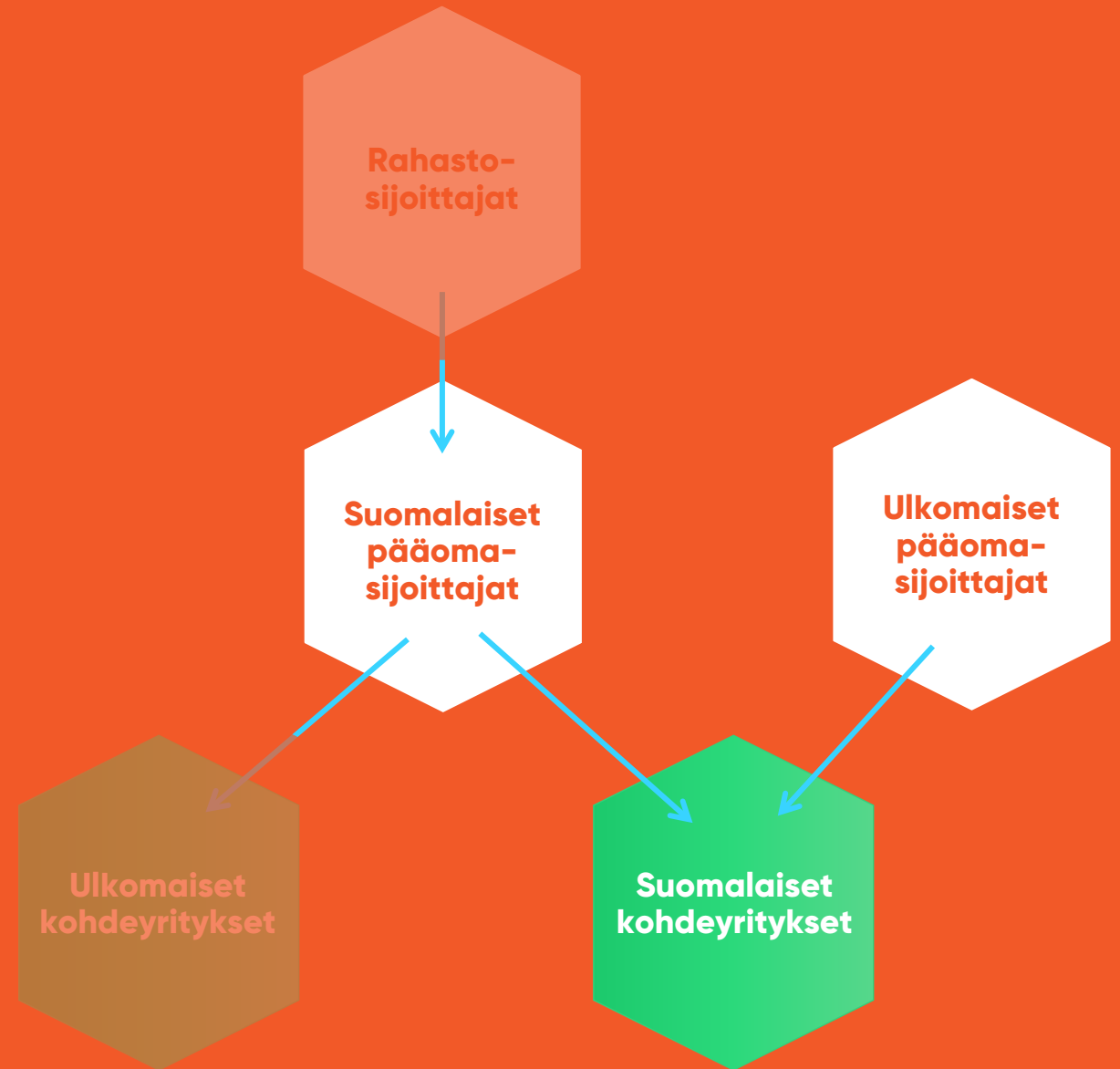
Suomalaisten VC-sijoittajien irtautumiset



Markkinan kehitys

Kotimaisten ja ulkomaisten venture capital (VC) –
sijoittajien aktiivisuus suomalaisissa kohdeyrityksissä

Sijoitukset



Esimerkkejä H1/2021 startup-sijoituksista

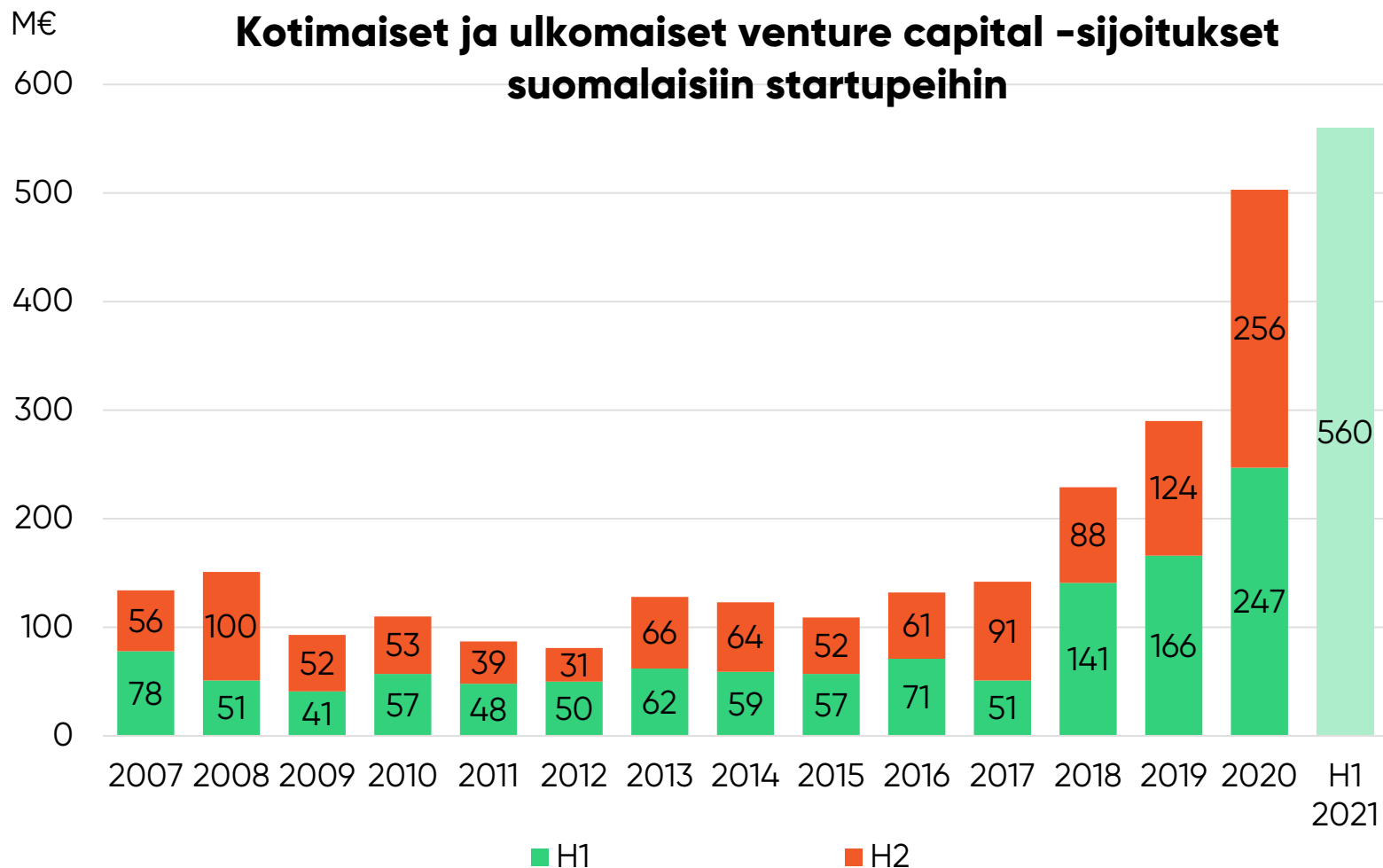


Ennätyssumma suomalaisille startup-yrityksille

560 M€

Suomalaisten startupien saama sijoitussumma rikkoi ennätyksen vuoden 2021 ensimmäisellä puoliskolla.

Woltin vuoden alussa keräämästä 440 M€ rahoituskierroksesta pääosa on VC-sijoittajilta, joiden osuus on mukana tilastossa.

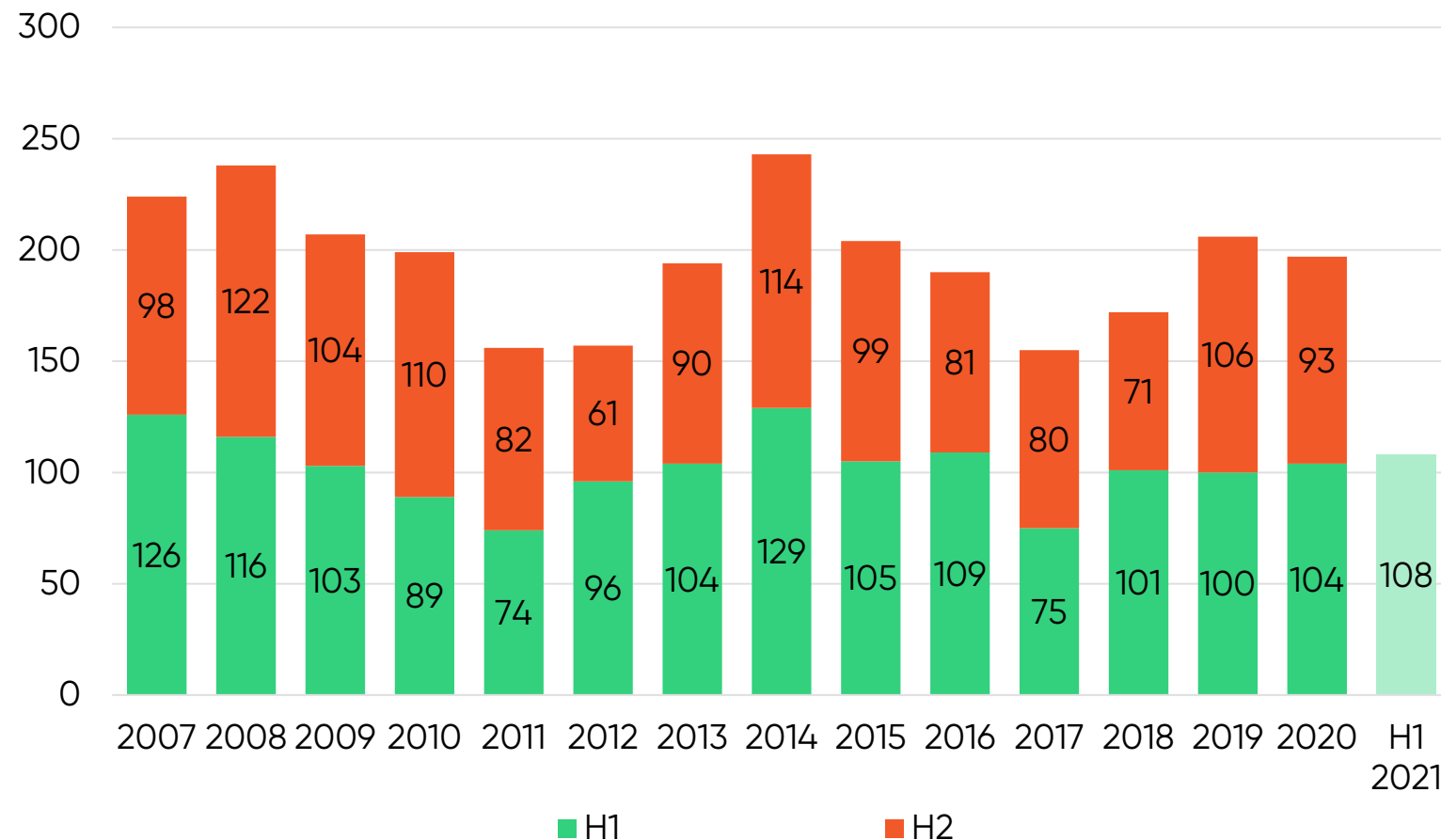


Yli 100 suomalaiselle yritykselle VC-sijoitus alkuvuonna

108 yritystä sai sijoituksen kotimaiselta tai kansainväliseltä venture capital –sijoittajalta 2021 ensimmäisen vuosipuoliskon aikana.

Kotimaiset ja ulkomaiset venture capital –sijoitukset suomalaisiin startupeihin

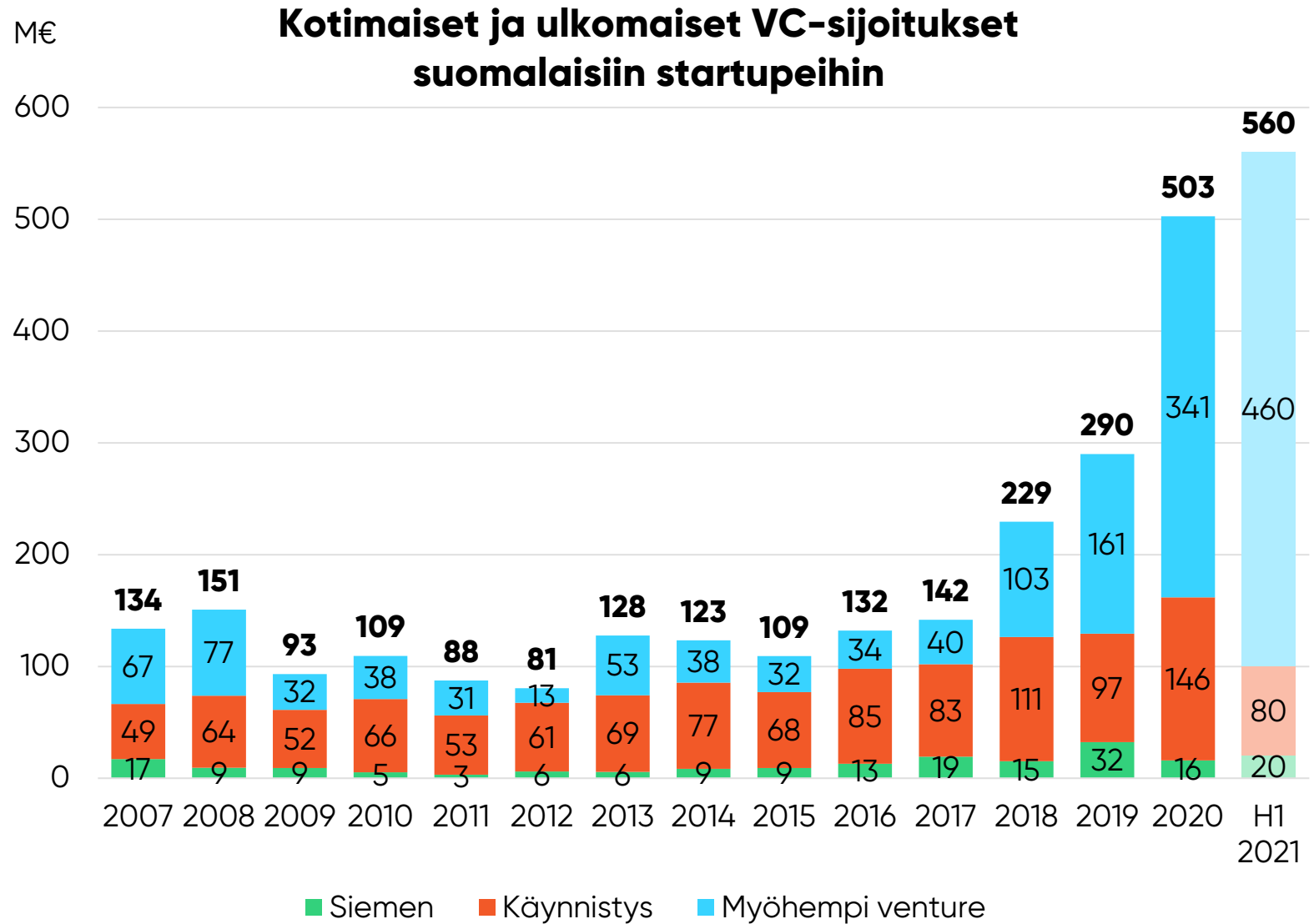
Kpl yritykset



Kasvavat startupit keräävät yhä isompia sijoituksia

Pidemmälle kehittyneisiin startuppeihin sijoitettiin ennätyssumma (myöhempi venture).

Myös aikaisemmassa kehitysvaiheessa olevien yritysten rahoitus kehittyy myönteisesti.



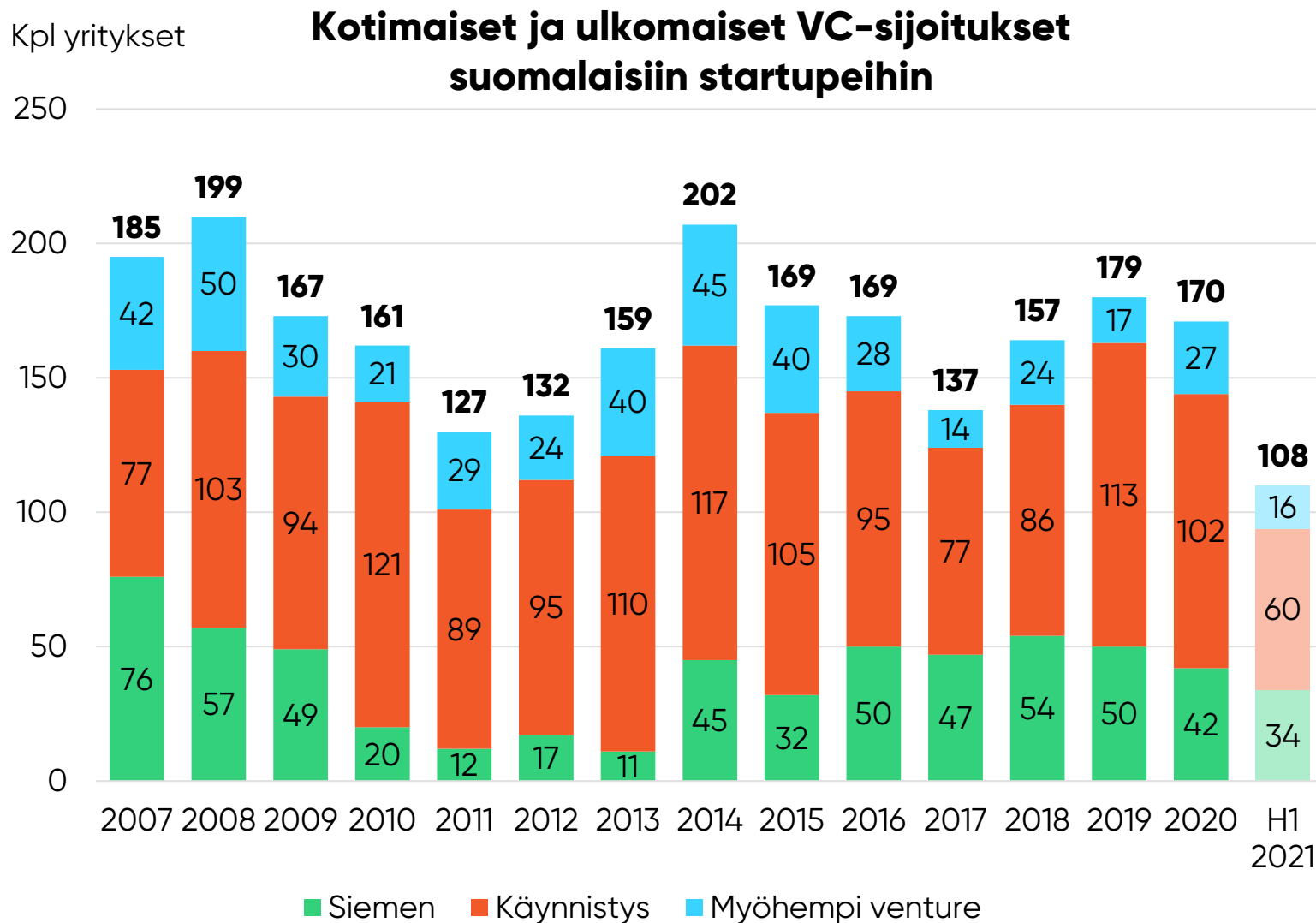
Eri vaiheiden yritykset saaneet sijoituksia

108 yritystä

Suomesta sai VC-sijoituksen vuoden 2021 ensimmäisellä puoliskolla.

34 yritystä

Sijoitukset siemenvaiheen yrityksiin olivat erityisen korkealla.



Huom. Yritys on voinut saada sijoituksen eri vaiheissa tarkastelujakson aikana, mistä syystä kokonaissumma voi olla osien summaa pienempi.

Lähteet: Pääomasijoittajat, EDC

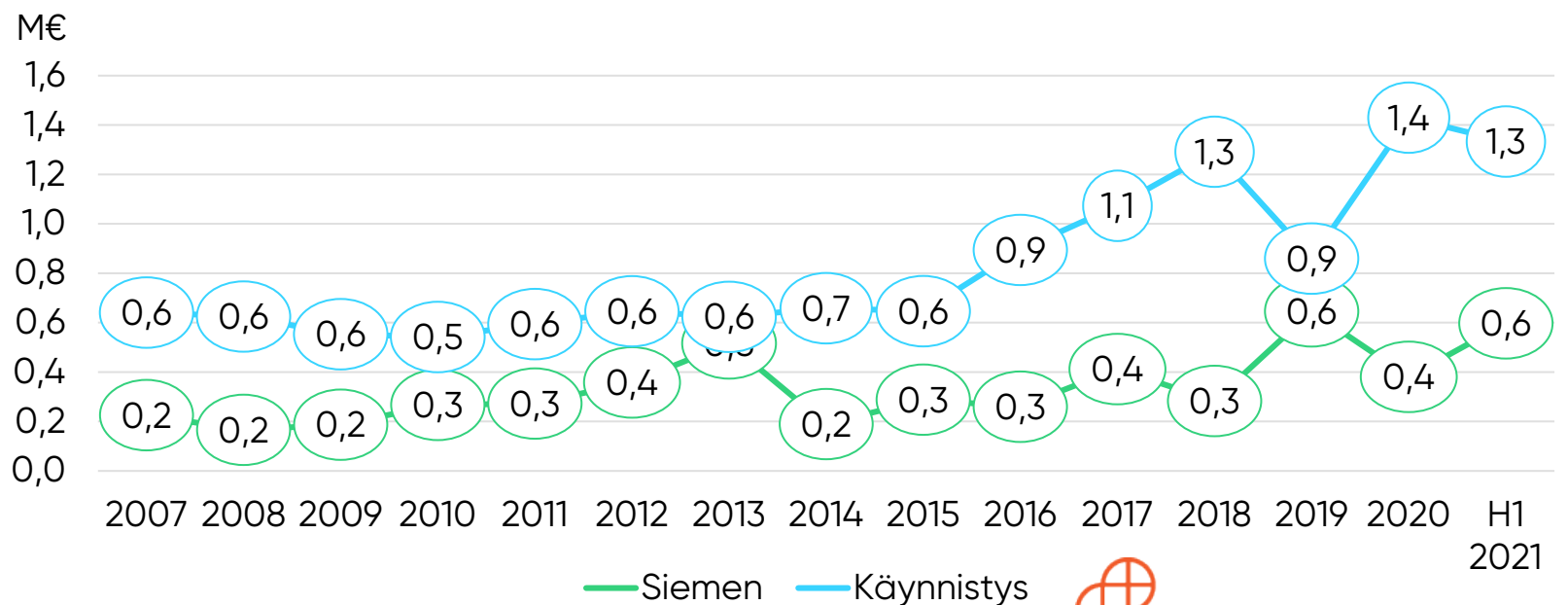
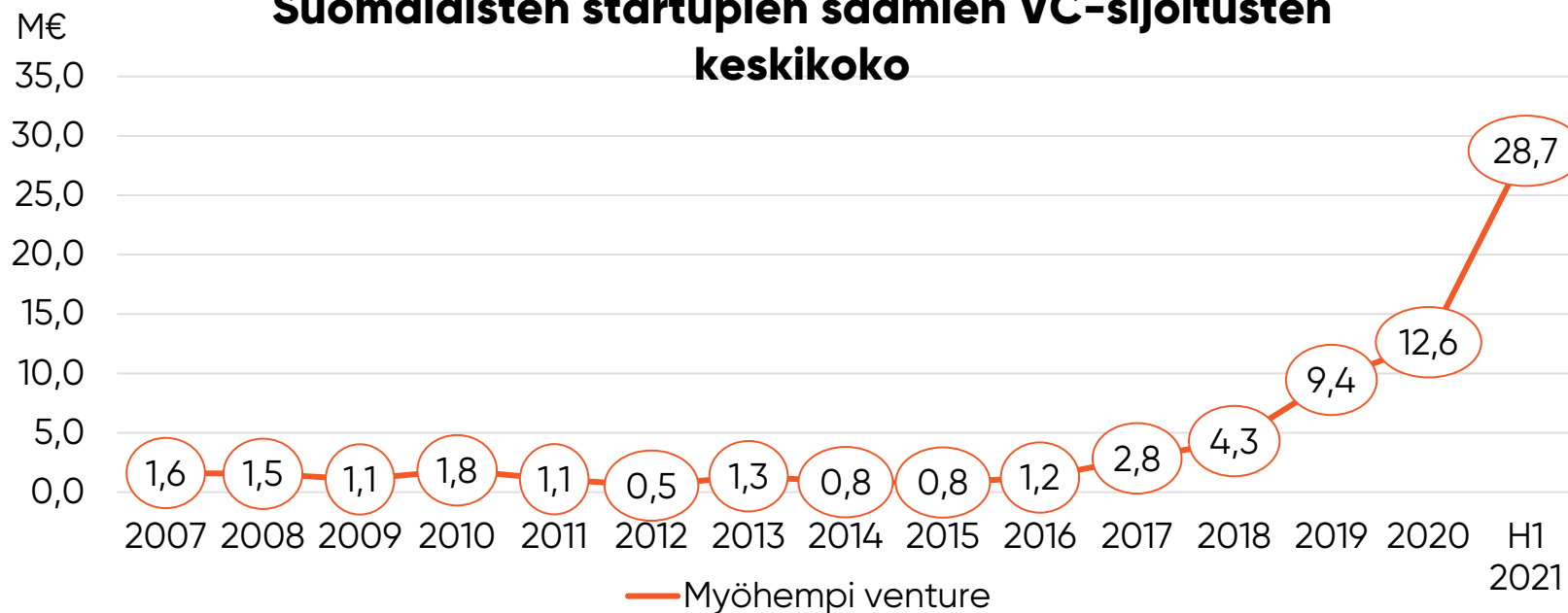
Sijoitusten keskipöytä jatkaa nousua

28,7 M€

Yritysten jatkaessa kasvuaan myöhemmän vaiheen venture-sijoitusten keskipöytä on noussut uuteen ennätykseen.

Eryteisesti Woltiin H1/2021 tehty historiallisen suuri sijoituskierrös nostaa keskiarvoa.

Suomalaisten startupien saamien VC-sijoitusten keskipöytä

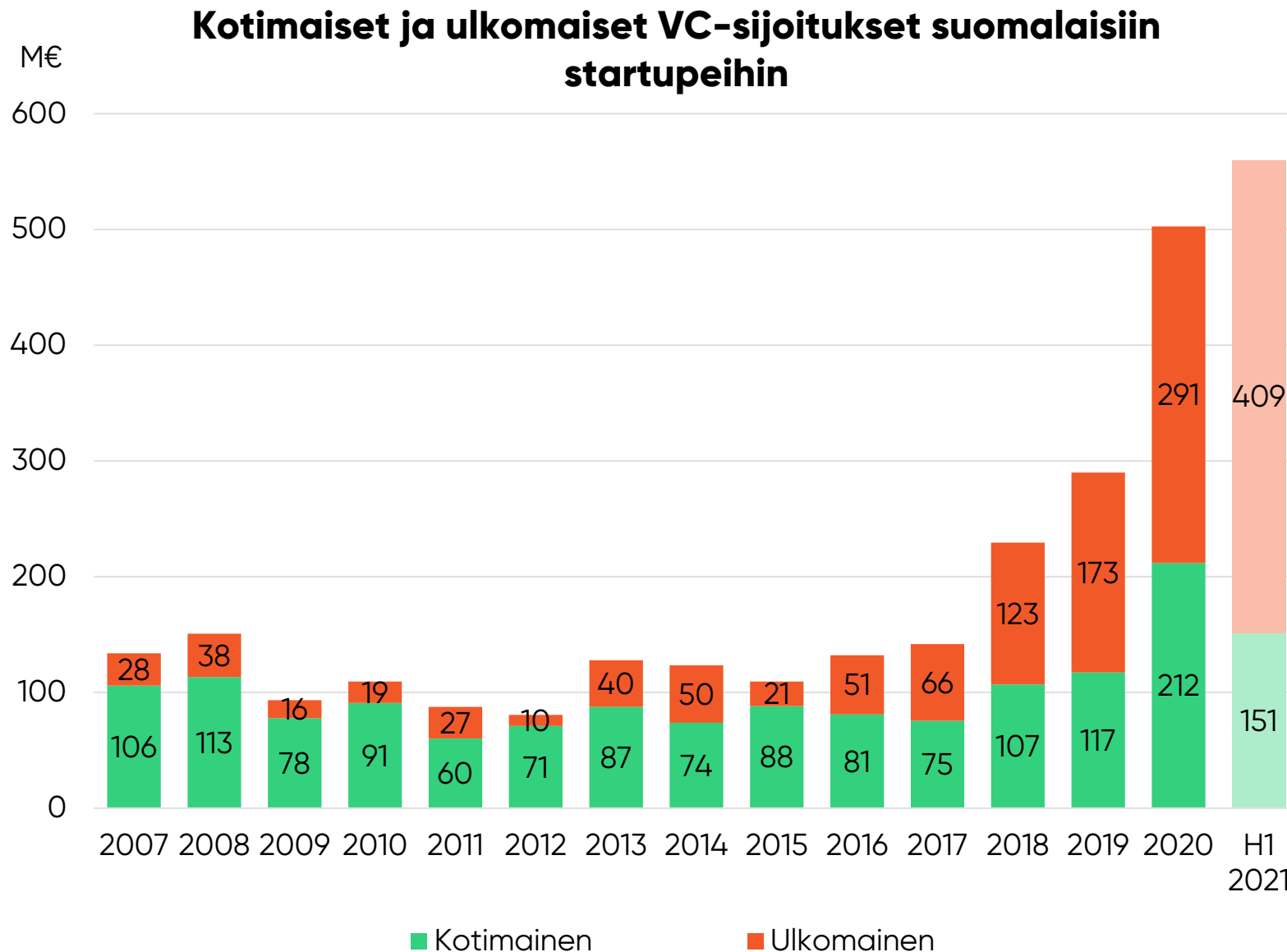


Ulkomaisten sijoittajien kiinnostus kasvaa edelleen

409 M€

Ulkomaisten VC-sijoittajien sijoittama summa suomalaisiin startup-yrityksiin H1/2021.

Suomalaisten startup-yritysten laatu houkuttelee yhä isompia ulkomaisia sijoituksia.

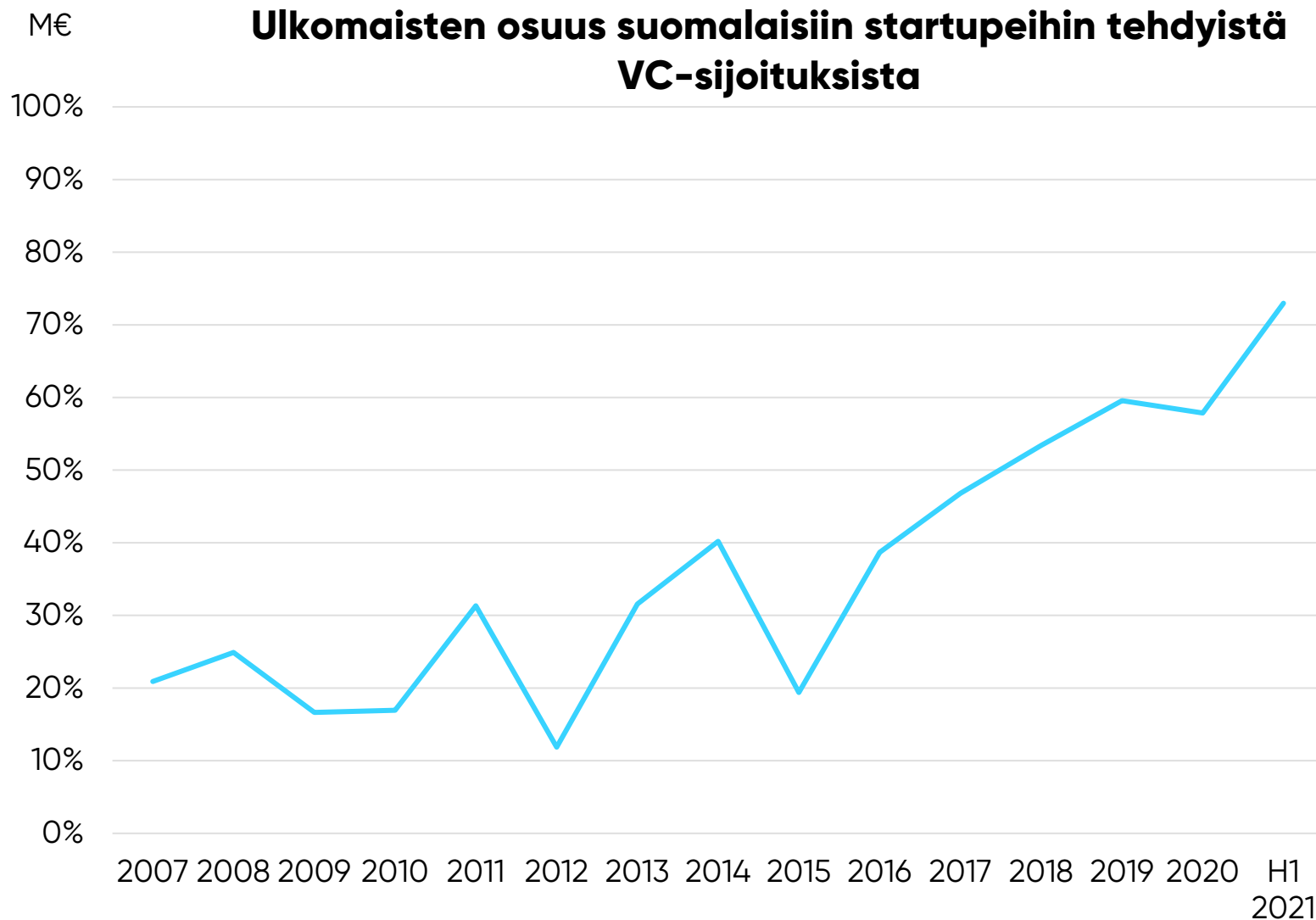


Ulkomaisten sijoittajien osuus rahoituksesta noussut

73%

sijoitussummasta ulkomaisilta VC-sijoittajilta H1/2021.

Isommilla sijoituskiirroksilla pääosa rahoituksesta tulee ulkomaisilta VC-sijoittajilta, joiden rahastojen koot ovat suomalaisia isompia.

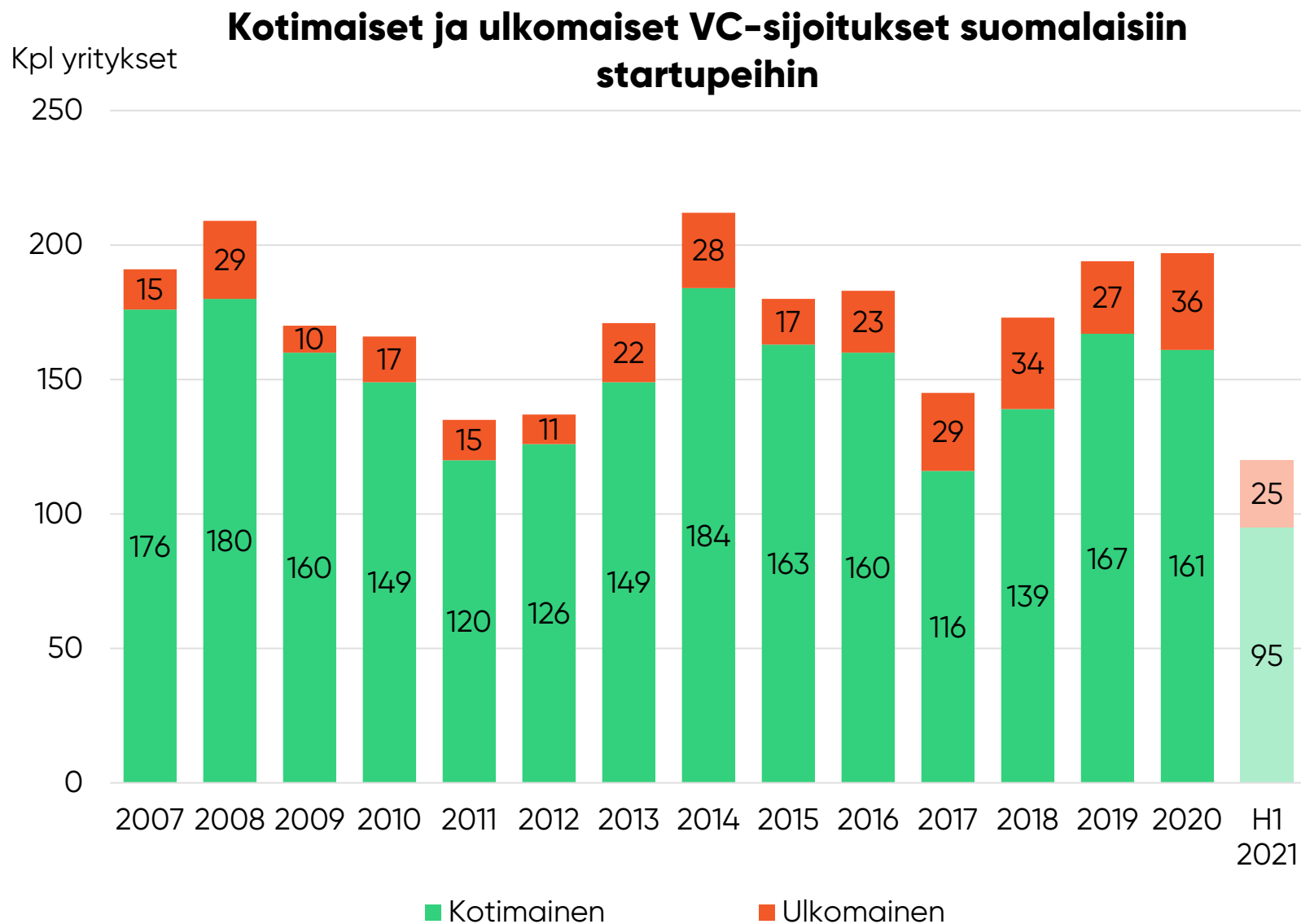


Ulkomaista pääomaa houkuttelevien yritysten määrä kasvaa

25

suomalaista yritystä sai sijoituksen ulkomaiselta VC-sijoittajalta H1/2021.

VC-sijoituksen saaneiden yritysten määrä on kaikkien aikojen korkein puolen vuoden ajanjaksolla.



ICT kerää sijoituksia

Yli 40 %

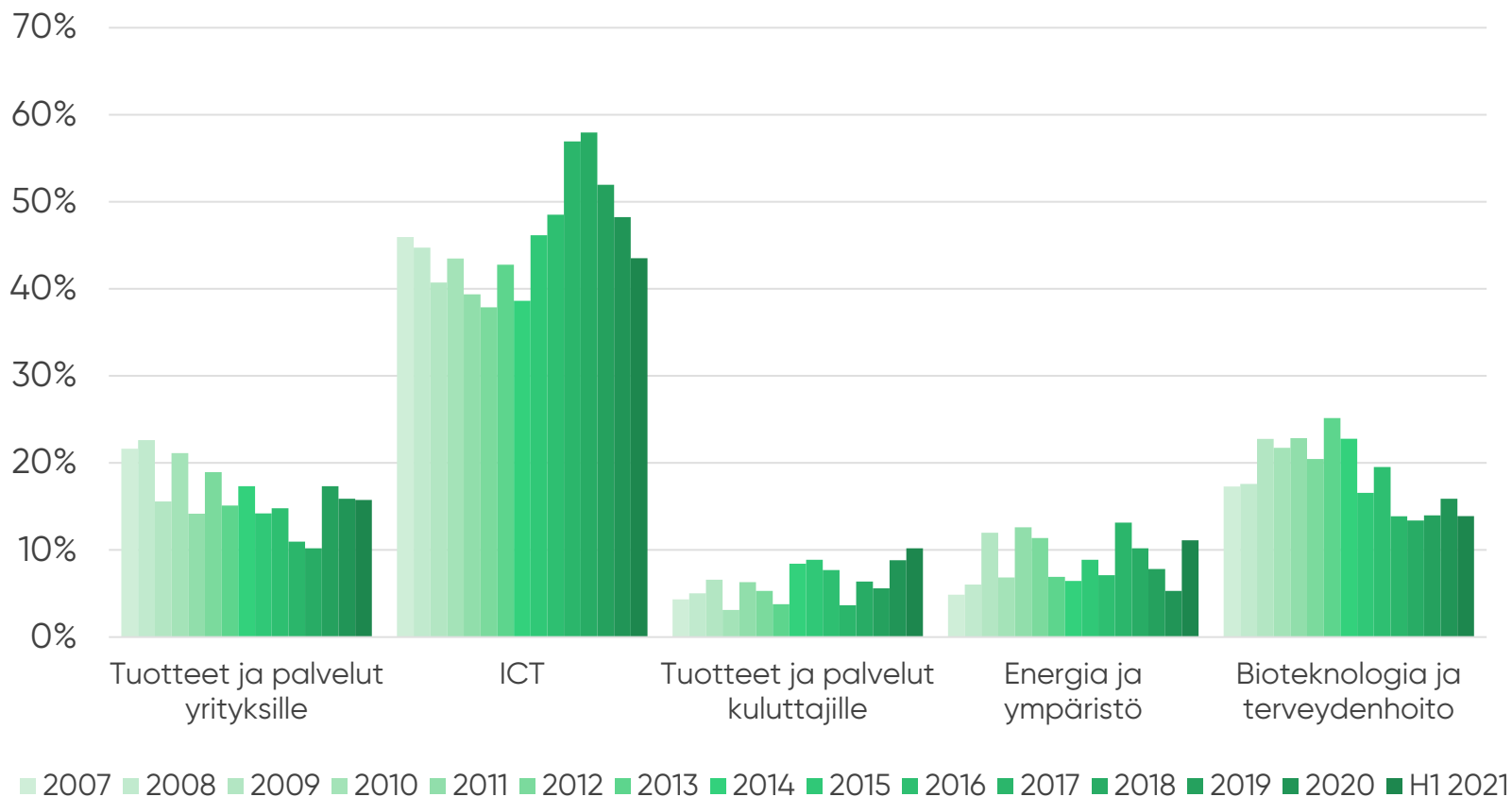
Sijoituksista suuntautui ICT-yrityksiin H1/2021.

ICT-sektori kattaa esimerkiksi ohjelmistot, sovellukset, viestintä- ja tietokone-tekniikan sekä elektroniikan.

Energia- ja ympäristöalan yritykset keräsivät kaikkien aikojen suurimman puolen vuoden sijoitussumman 12 M€.

VC-sijoitukset suomalaisiin yrityksiin toimialoittain

Kpl yritykset

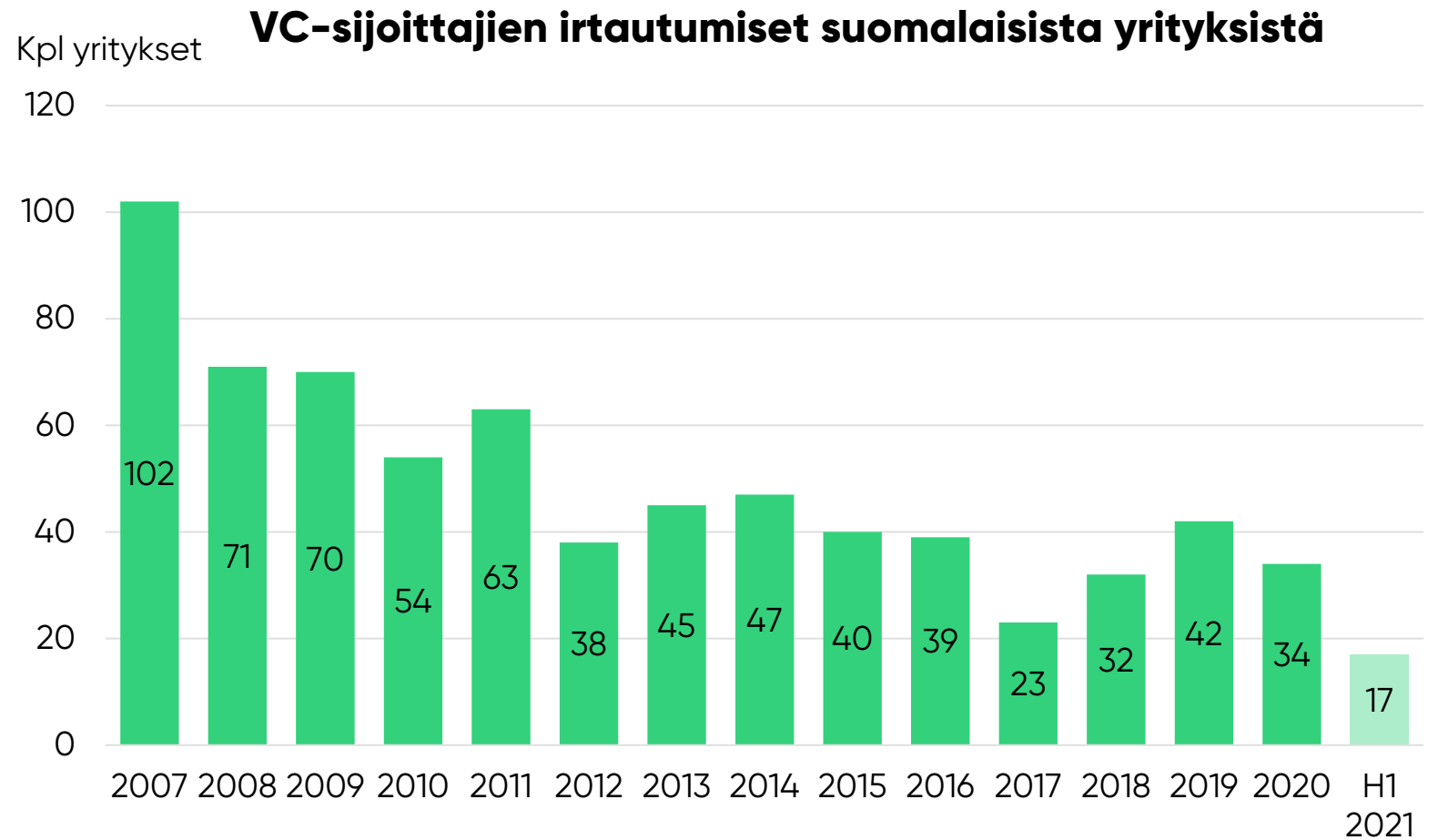


Irtautumiset

Irtautumisaktiivisuus tasaantunut

17 yritystä

oli irtautumisen kohteena tammi-kesäkuussa 2021.



Metodologia



EDC-tietokantaan kuuluvat kansalliset pääomasijoitus- yhdistykset

AIFI, Italia
ASCRI, Espanja
BVA, Belgia
BVCA, UK
BVK, Saksa
CVCA, Tšekin tasavalta
DVCA, Tanska
France Invest, Ranska
FVCA, Suomi
NVCA, Norja
NVP, Alankomaat
PSIK, Puola
SECA, Sveitsi
SEEPEA, Romania ja Bulgaria
SVCA, Ruotsi
Invest Europe, Eurooppa

Suomen pääomasijoitustoimialaa kuvaavat tilastot ovat European Data Cooperative (EDC) -pääomasijoitustietokannasta

- Keskitetty, ei-kaupallinen, koko Euroopan kattava pääomasijoitustietokanta
- Oma henkilöstö, sisäiset resurssit sekä web-portaali
- Tiedot kerätään pääomasijoitusyhtiöiltä online-kyselyn avulla ja se kattaa Suomessa lähes kaikki sijoittajat. Tietoja täydennetään julkisista lähteistä ja eri tietokannoista saatavilla olevilla tiedoilla.
- Lukuja päivitetään jatkuvasti, joten uusimmat tilastot korvaavat aiemmin julkaistut

Huom. Tilastoihin sisältyvät pääomasijoitusrahastojen sijoitukset sekä taseesta sijoittavat pääomasijoitusyhtiöt. Useat muut sijoittajat, kuten mm. yksityishenkilöt, yrittäjät, bisnesenkelit, yrityksen johto, rahastojen rahastot, eläkevakuutusyhtiöt, muut varainhallintoyhtiöt ja rahoituslaitokset, toimivat rahoituskierroksilla kanssasijoittajina ja tekevät myös suoria sijoituksia. Tämä EDC:n tilastojen ulkopuolinen sijoitustoiminta voi olla merkittävää etenkin venture-markkinassa. Venture-tilastoihin vaikuttaa myös myöhemmän kasvuvaiheen sijoitusten tilastointi erilliseen buyout-luokkaan.

Tiedot sijoituksista ja irtautumisista tilastoidaan sekä toimialan (*industry statistics*) että markkinan näkökulmasta (*market statistics*).

Toimialatilastot

- Pääomasijoitusyhtiön sijainnin mukaan
- Tässä raportissa: pääomasijoitusyhtiöiden Suomen toimistojen tekemät sijoitukset ja irtautumiset kotimaassa ja ulkomailla

Markkinatilastot

- Kohdeyhtiön sijainnin mukaan
- Tässä raportissa: suomalaisiin kohdeyhtiöihin sekä kotimaasta että ulkomailta tehdyt pääomasijoitukset ja irtautumiset

Huom: Tilastojen yhteenlasketut summat voivat erota kokonaissummista pyöristyksistä johtuen. Osassa kaavioita voi myös olla määrittelemättömiä muuttujia, jotka eivät ole esillä.

Lisätietoja metodologiasta saa Pääomasijoittajat ry:ltä.

Sijoitusvaiheet

VENTURE Pääasiassa alkuvaiheen yrityksiin kohdistuvat pääomasijoitukset	Siemenvaihe (Seed)	Siemenvaihe
	Käynnistysvaihe (Start-up)	Käynnistysvaihe, Muu aikainen vaihe
	Myöhempi venture (Later stage venture)	Myöhempi venture, Siirtymävaihe
BUYOUT Yläkäsite erilaisille johdon yritysostojen rakenteille	Kasvuvaihe (Growth)	Kasvuvaihe
	Tervehdyttäminen (Rescue/Turnaround)	Tervehdyttäminen
	Jälkirahoitus (Replacement capital)	Jälkirahoitus, Pankkilainan uudelleenrahoitus
	Yritysostot (Buyouts)	Toimivan johdon yritysosto (MBO), Ulkopuolisen johdon yritysosto (MBI), Julkisesta yksityiseksi, Muu listattujen osakkeiden osto, Muu leveroitu yritysosto