



Pääomasijoittajat

Venture capital Suomessa 2021

Tilastoja varainkeruusta, sijoituksista ja irtautumisista

Julkaistu 21.4.2022



Sisältö

Venture capital (VC) Suomessa 2021

Yleistä tietoa ja pääkohdat tilastoista

Toimialan kehitys

Suomalaisten VC-sijoittajien aktiivisuus Suomessa ja ulkomailla

Markkinan kehitys

Kotimaisten ja ulkomaisten VC-sijoittajien aktiivisuus suomalaisissa kohdeyrityksissä

Metodologia

EDC – European Data Cooperative

Euroopan kattavin pääomasijoitustietokanta

97 sijoittajaa

Suomessa

3 700 Euroopassa

280 rahastoa

Suomessa

10 200 Euroopassa

2 203 kohdeyritystä

Suomessa

83 000 Euroopassa

9 265 transaktiota

Suomessa

308 000 Euroopassa

Sijoittajat yrityksen eri kehitysvaiheissa

Yrityksen kassavirta

Tyypilliset oman pääoman sijoittajat vaiheittain:

Bisnesenkelit, FFF ja joukkorahoitus

Venture capital

Buyout & Growth

Pörssi

Jäseniä

FiBAN: yli 650 henkilöä

Pääomasijoittajat: 40 yritystä

Pääomasijoittajat: 39 yritystä

Puolet uusista Helsingin pörssilistoille tulleista yrityksistä pääomasijoitus-taustaisia 2015-2021

Keskisijoitus kohdeyritykseen

40 000 €

0,9 M€

8,2 M€

Esimerkkejä sijoituksista



IQM



SOLAR FOODS



SMARTLY.IO

Wolt



UKKO.fi

framery



KOTKAMILLS



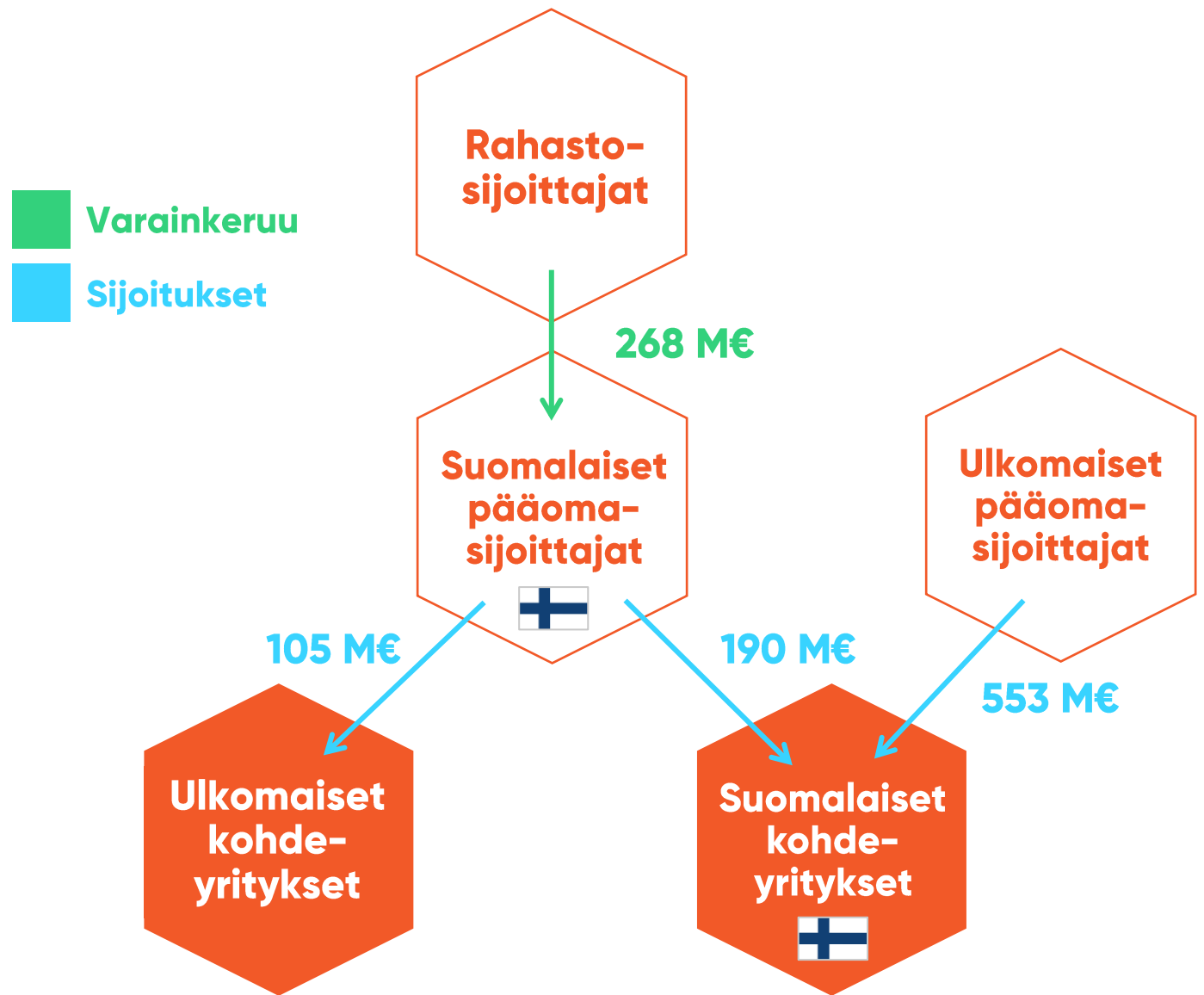
HARVIA

Kehitysvaihe



Venture capital (VC) 2021

Sekä suomalaisten VC-sijoittajien tekemät että suomalaisiin startupeihin tehdyt sijoitukset saavuttivat uuden ennätyksen vuonna 2021



Tilastot sisältävät vain pääomasijoittajien tekemät sijoitukset.

Lähteet: Pääomasijoittajat, EDC

Venture capital (VC) 2021

Poiminnat tilastoista

- Suomalaiset VC-rahastot keräsivät uusia varoja sijoitettavaksi toimialan historian kolmanneksi suurimman summan, yhteensä **268 M€** (-9%).
- Suomalaiset startup-yritykset saivat VC-sijoituksia yhteensä ennätyselliset **743 M€** (+60 %). Tästä summasta **190 M€** (-12 %) tuli kotimaisilta sijoittajilta ja **553 M€** (+123 %) ulkomaisilta sijoittajilta. Nämä sijoitukset kohdistuivat yhteensä **182** (+2 %) suomalaiseen yritykseen.
- Suomalaiset VC-sijoittajat sijoittivat ennätyssumman **294 M€** (+5 %), **237** (-2 %) kotimaiseen ja ulkomaiseen startupiin.
- Suomalaiset VC-toimijat sijoittivat ulkomaisiin huippuyrityksiin yhteensä **105 M€** (+67 %), joka sekin oli uusi ennätys. Ulkomaille suuntautuneiden sijoitusten summa oli 36 % kaikista sijoituksista.

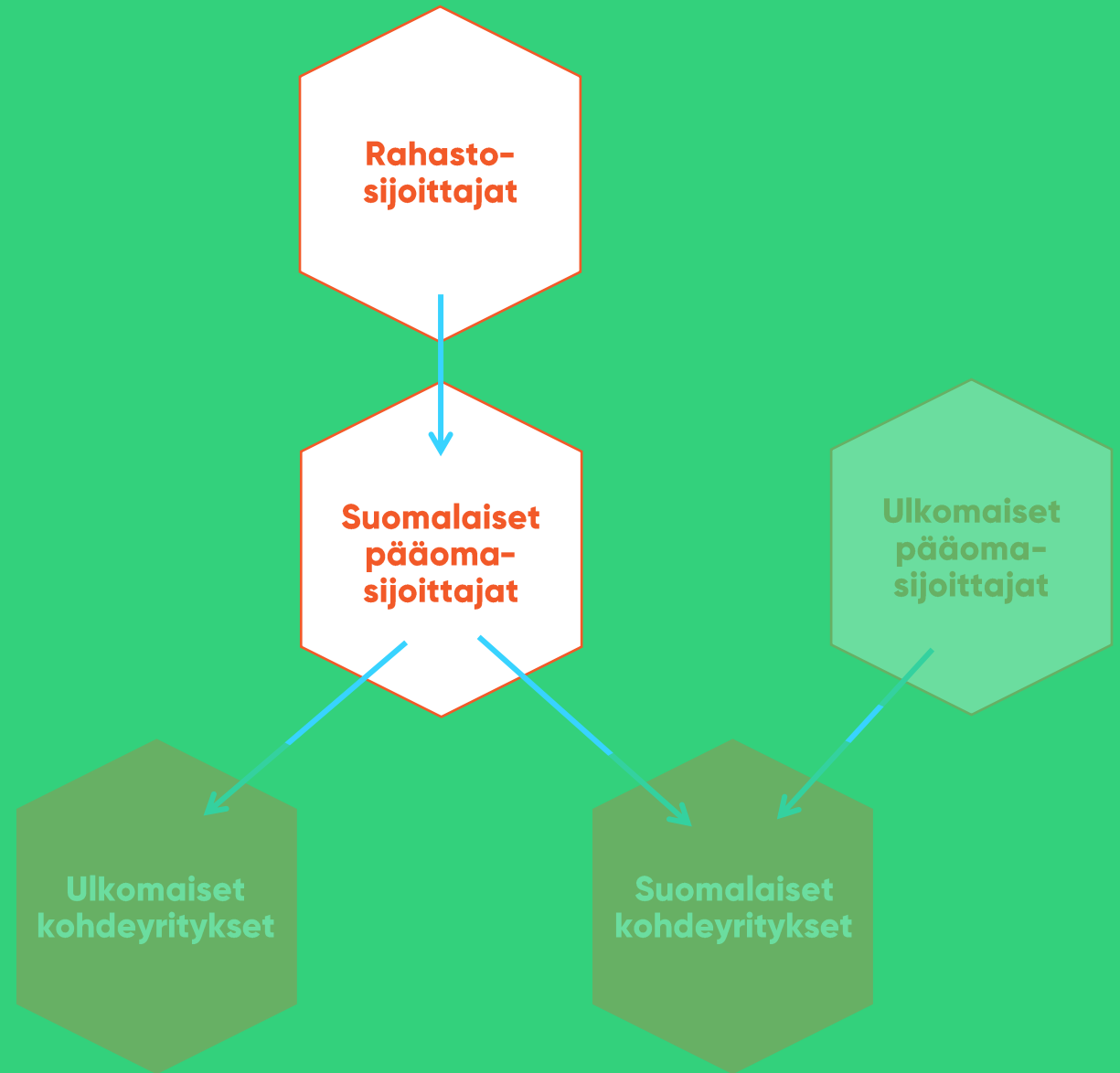
Suluissa vertailu edellisen vuoden lukuihin.

Lähteet: Pääomasijoittajat, EDC

Toimialan kehitys

Suomalaisten venture capital (VC) -sijoittajien
aktiivisuus Suomessa ja ulkomailla

Varainkeruu

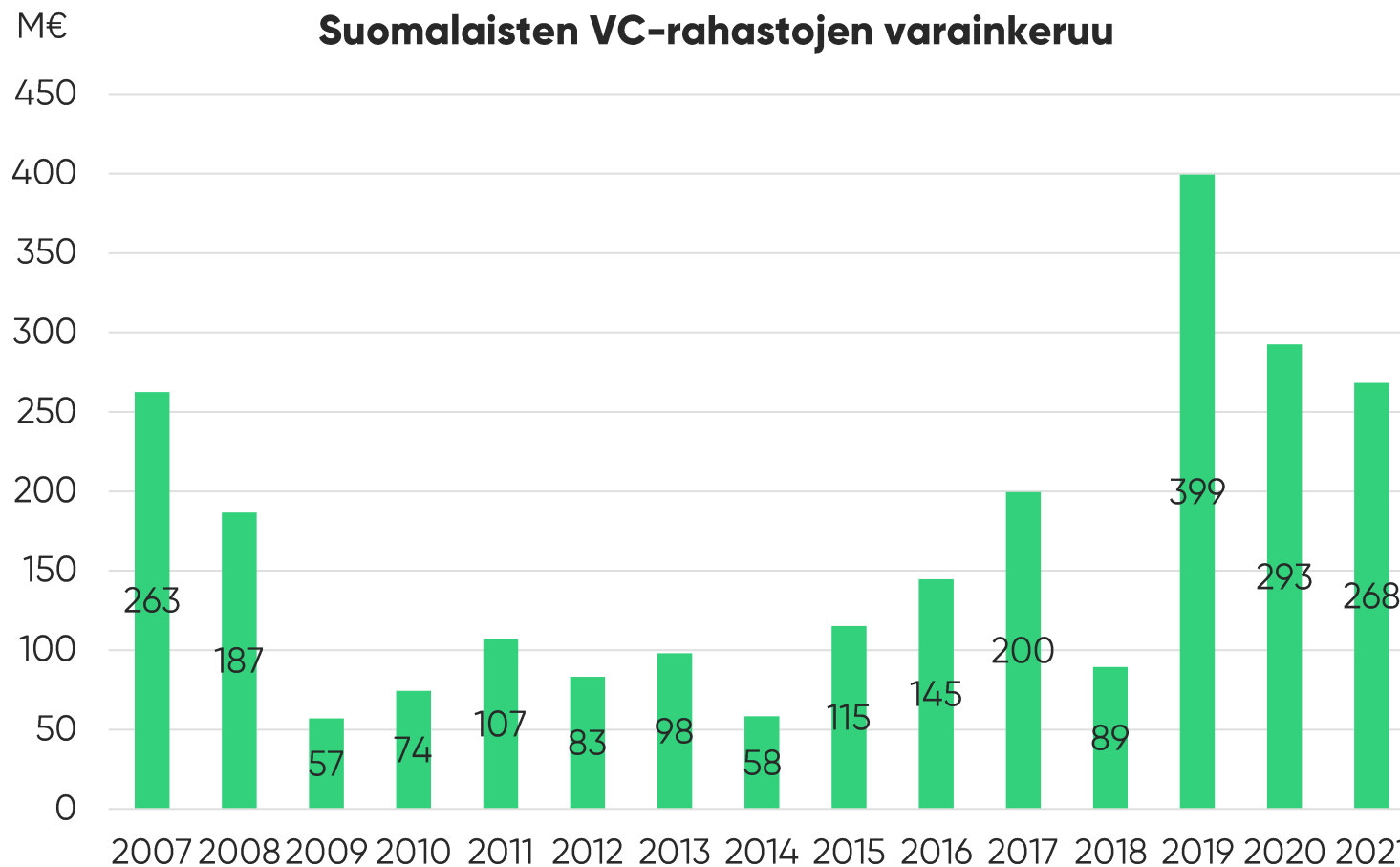


VC-rahastojen varainkeruu vahvaa ennätysvuosien jälkeen

suomalaisiin VC-rahastoihin kerätty uusia varoja kolmen vuoden aikana lähes miljardi euroa

kerätyt varat sijoitetaan startup-yrityksiin seuraavien vuosien aikana

vuonna 2021 uudet rahastot julkaisivat Maki.vc (100 M€) ja Vendep Capital (70 M€)



Suomalaisten VC-rahastojen koon kehitys

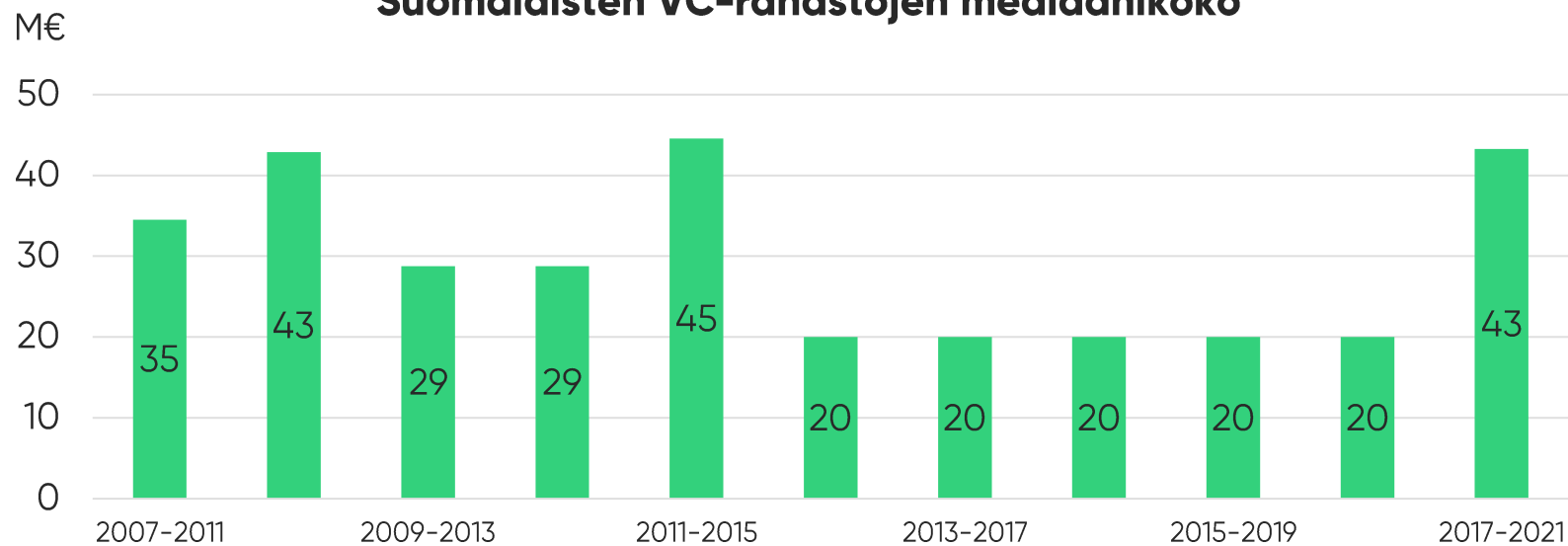
43 M€ (+115 %)

suomalaisten VC-rahastojen mediaanikoko kaksinkertaistui edelliseen viiden vuoden ajanjaksoon verrattuna

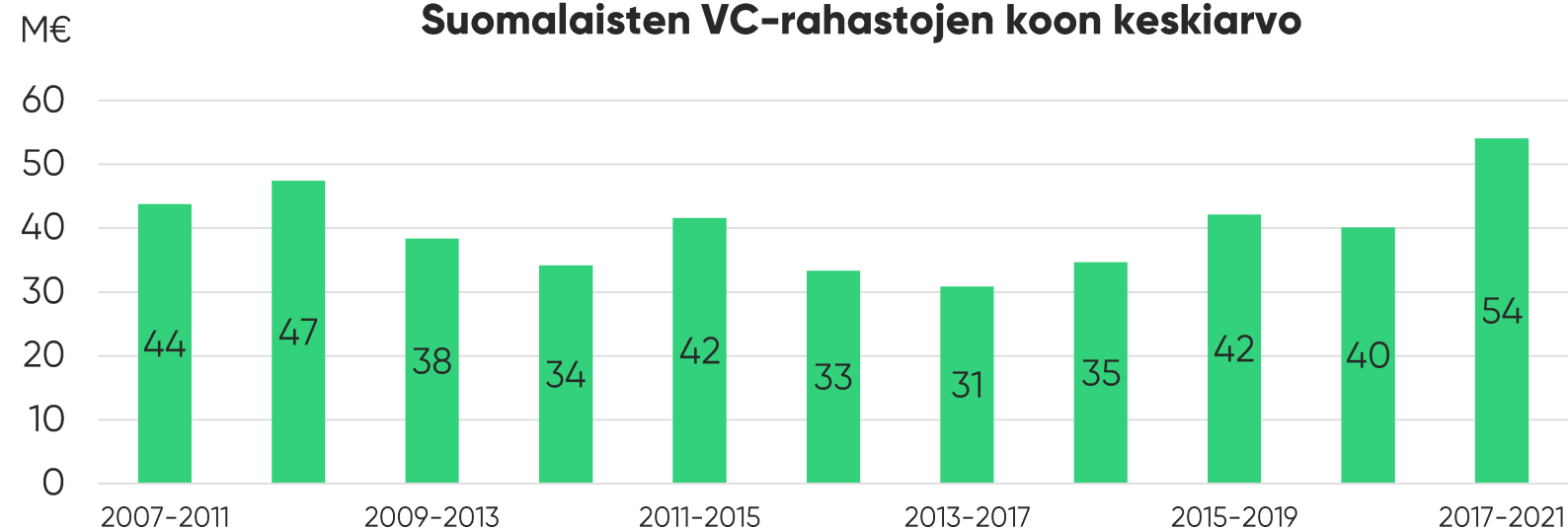
54 M€ (+35 %)

myös rahastojen koon keskiarvo kasvoi selvästi

Suomalaisten VC-rahastojen mediaanikoko



Suomalaisten VC-rahastojen koon keskiarvo



Suomalainen VC-rahastokenttä monipuolistuu

yli 100 M€ kokoisia rahastoja on perustettu Suomeen vasta viime vuosina

alle 20 M€ rahastojen määrä on kasvanut voimakkaasti ja niistä pääosa on uusien VC-tiimien perustamia ensirahastoja

Uusien suomalaisten VC-rahastojen koot vuosittain

Kokoluokka (M€)	Vuosi									
	2012	2013	2014	2015	2016	2017	2018	2019	2020	2021
100+	0	0	0	0	0	1	1	1	2	1
50-100	1	0	2	1	2	0	2	1	2	1
20-50	1	0	1	1	0	3	1	1	3	1
0-20	2	1	1	1	1	2	2	2	3	0

Teemakohtaisia rahastoja



Yli 100 M€ rahastot



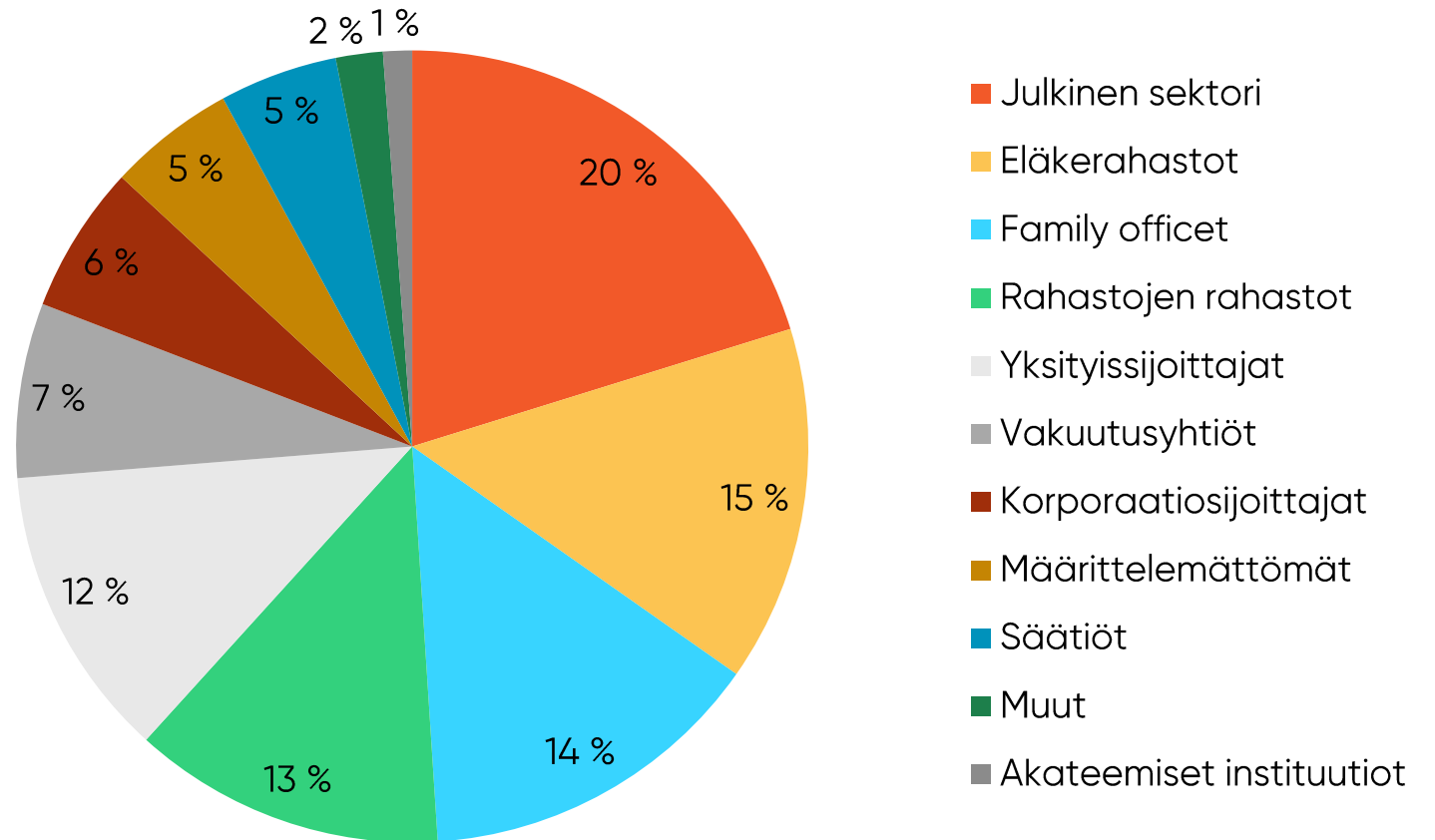
VC-rahastojen varainkeruu jakautuu useisiin eri lähteisiin

suomalaiset VC-rahastot keräävät varoja monipuoliselta joukolta sijoittajia

viidennes VC-rahastojen pääomista on kerätty julkisen sektorin sijoittajilta

seuraavaksi eniten pääomia kerätään eläkerahastoilta, family officeilta, rahastojen rahastoilta ja yksityishenkilöiltä

Varainkeruun lähteet 2021

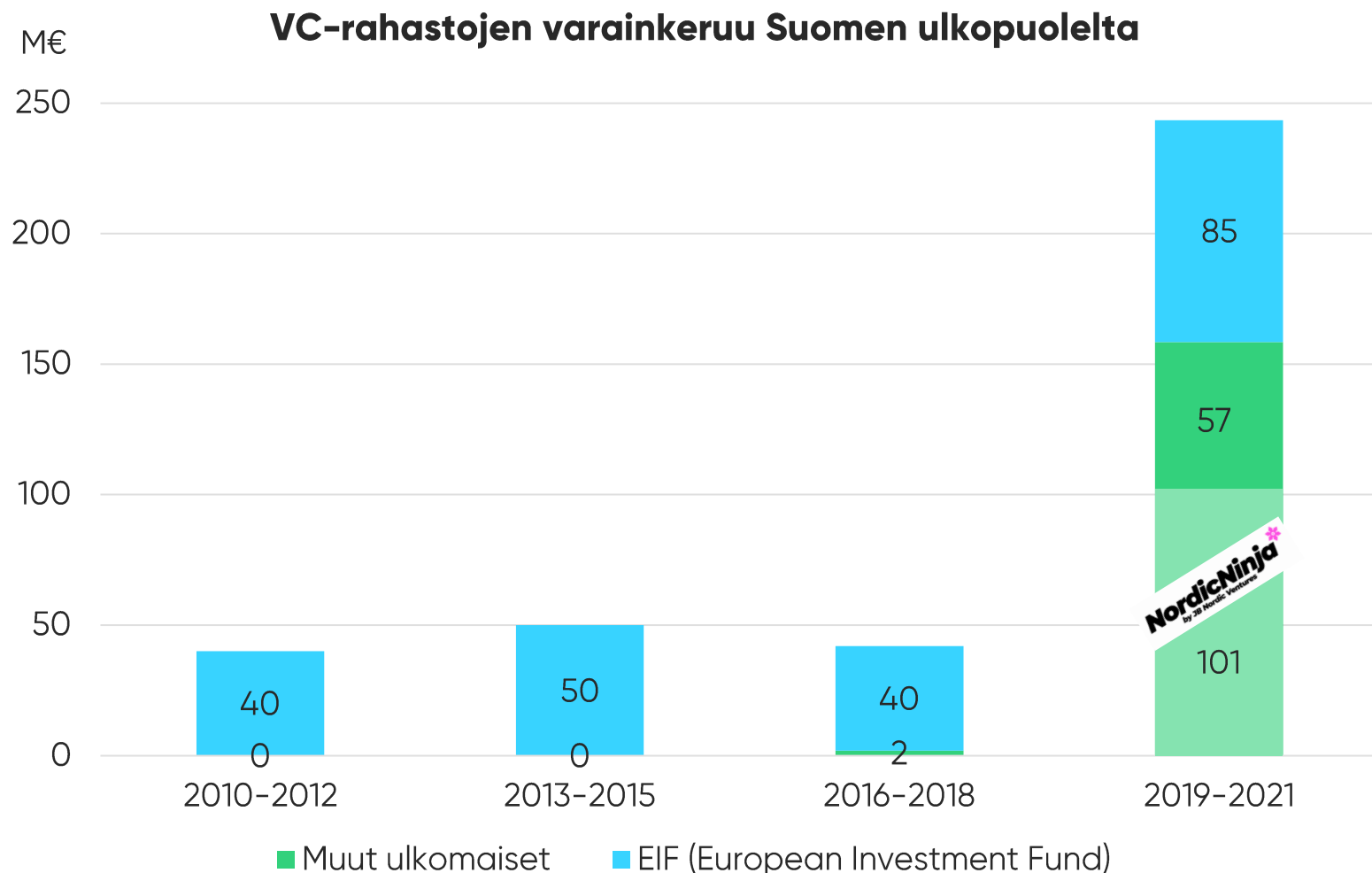


Suomalaiset VC-rahastot houkuttelevat ulkomaista pääomaa

243 M€

ulkomaiset sijoittajat ovat sijoittaneet huomattavan summan suomalaisiin VC-rahastoihin viimeisen kolmen vuoden aikana

Euroopan unionin rahoitusinstituutio Euroopan investointirahasto (EIF) on sijoittanut suomalaisiin VC-rahastoihin yli 200 M€ vuodesta 2010 alkaen



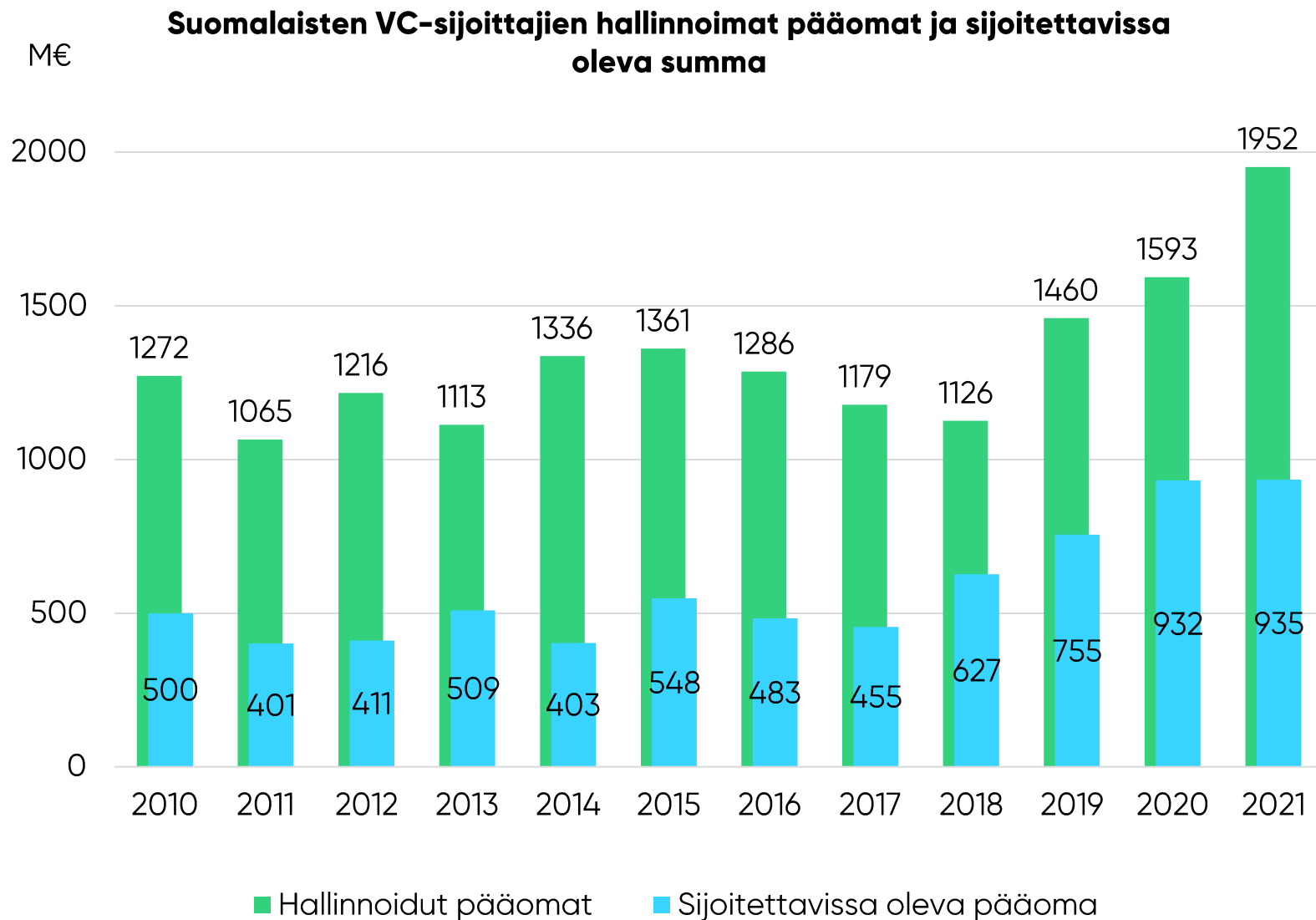
VC-rahastoilla kasvava määrä rahaa sijoittaa

1 952 M€ (+23 %)

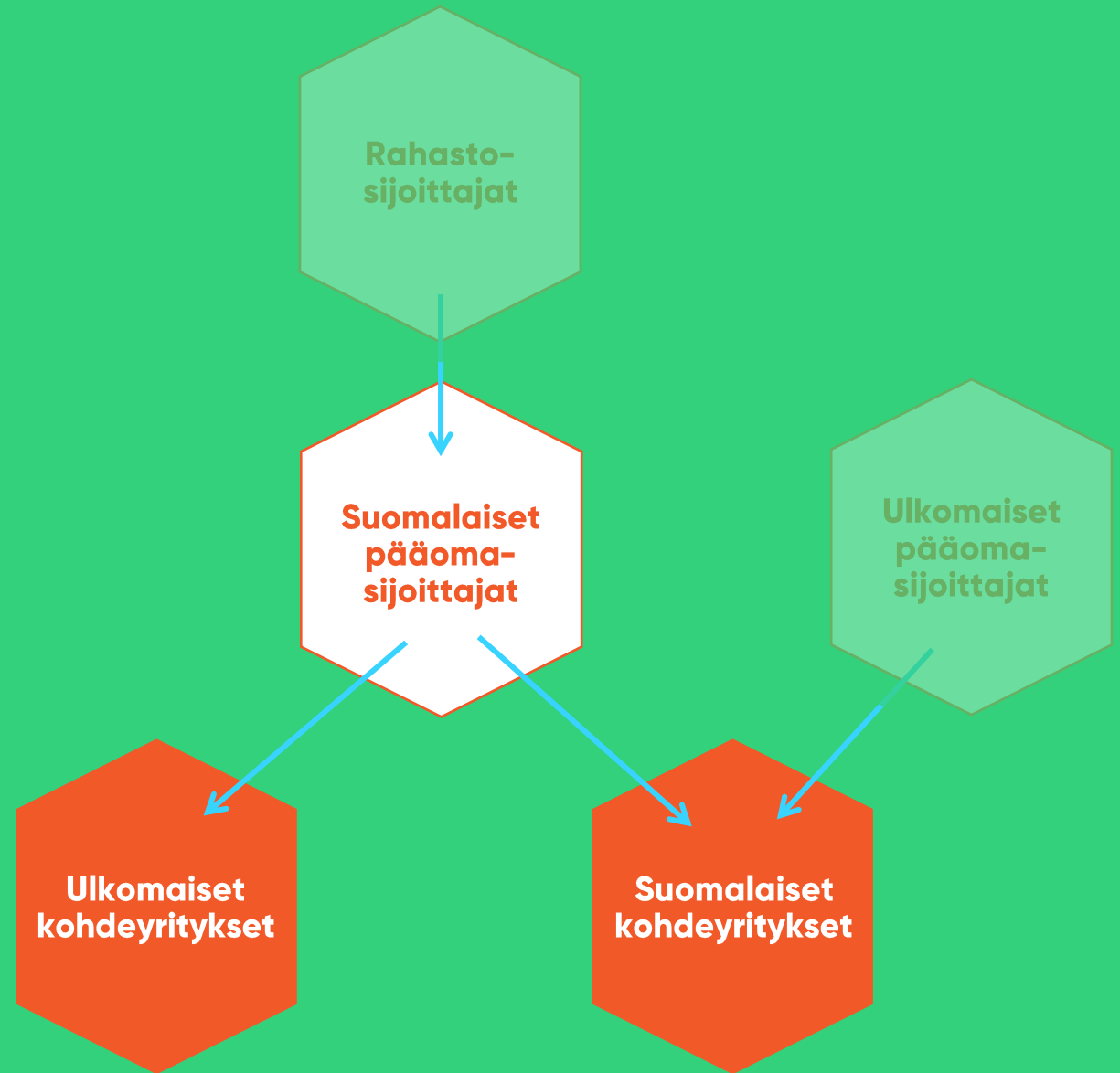
hyvien varainkeruuvuosien johdosta suomalaisten VC-sijoittajien hallinnoimat pääomat ovat nousseet ennätyslukemiin

935 M€

lupaaviin startupeihin on vielä sijoitettavissa 48 % hallinnoiduista pääomista



Sijoitukset



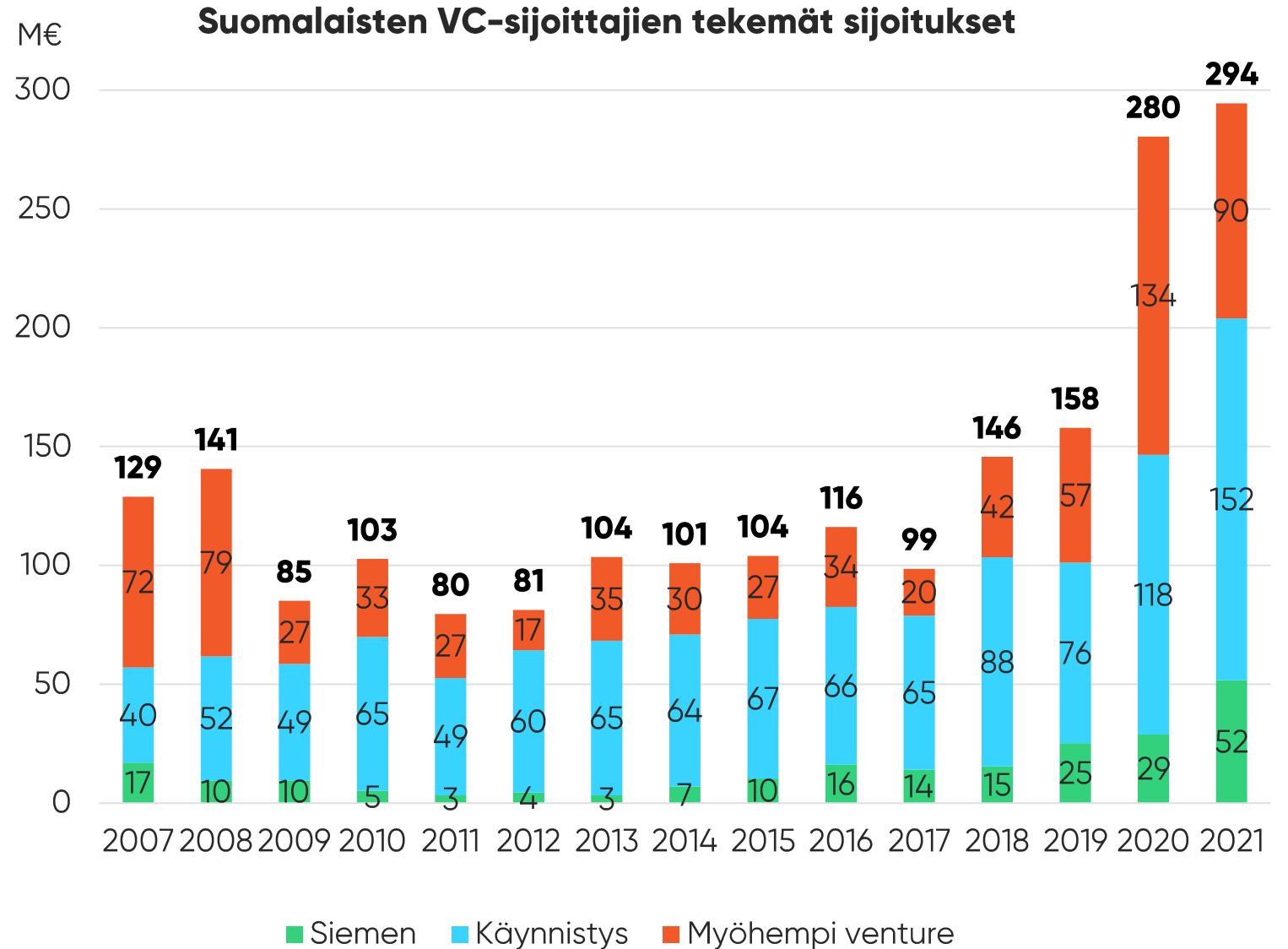
Historiallisen korkea sijoitussumma suomalaisilta VC-sijoittajilta

294 M€ (+5 %)

suomalaisten VC-sijoittajien koti- ja ulkomaisiin yrityksiin tekemien sijoitusten summa on noussut uudelle tasolle viime vuosina

52 M€ (+79 %)

Siemenvaiheen sijoitukset nousivat uuteen ennätykseen vuonna 2021



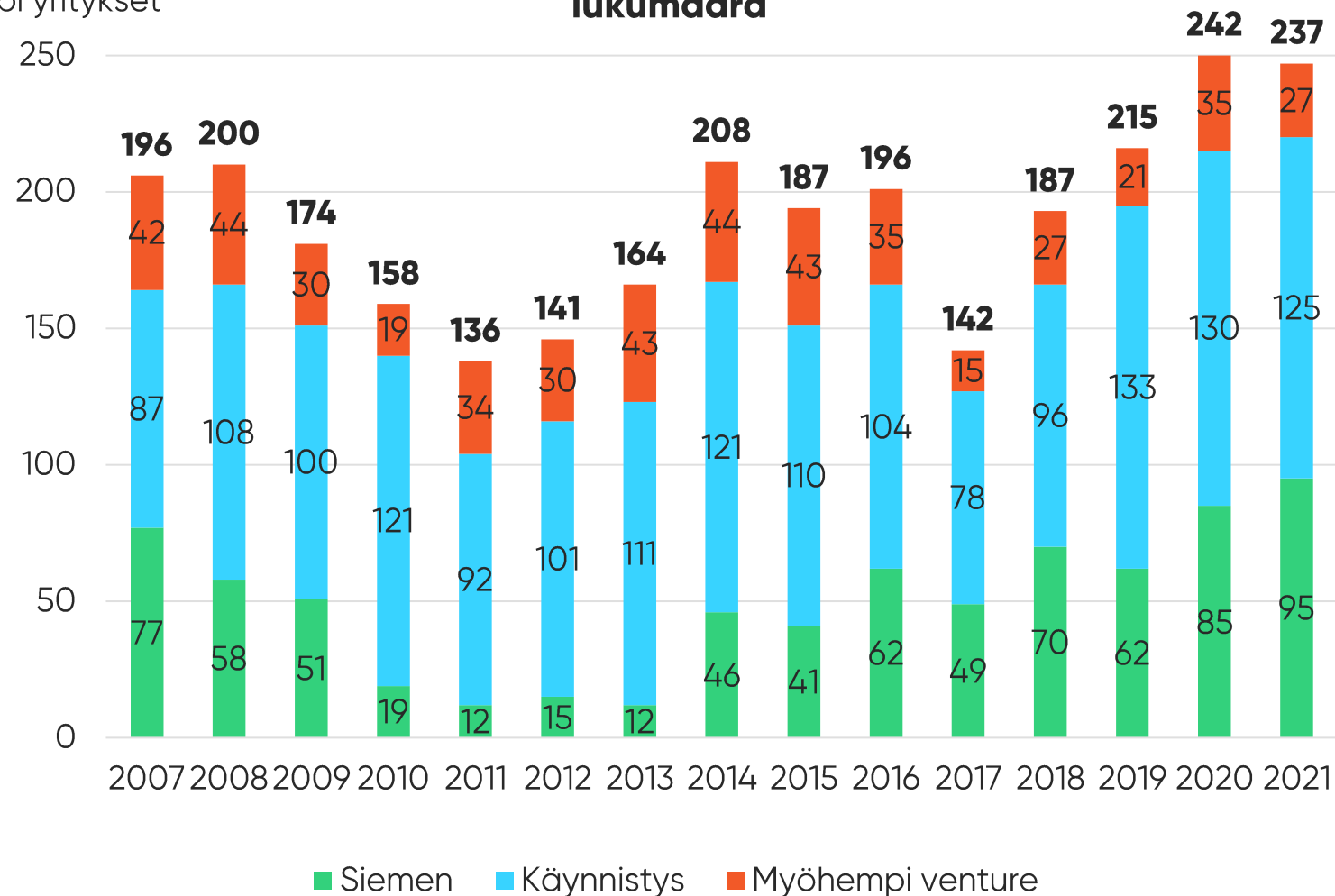
Sijoituksen saaneiden yritysten määrä säilyi lähes ennätystasolla

237 yritystä (-2 %) suomalaisen VC-rahoituksen kohteena vuonna 2021

95 yritystä (+12 %) uuteen ennätykseen nousseet siemenvaiheen sijoitukset tehdään toimintaansa aloittelemassa oleviin yrityksiin

Suomalaisten VC-sijoittajien sijoituskohteiden lukumäärä

Kpl yritykset



Yritys on voinut saada vuoden aikana sijoituksen eri vaiheissa (esim. sekä siemen- että käynnistysvaiheessa). Laskettaessa eri vaiheet yhteen kukin yritys huomioidaan vain kerran.

Lähteet: Pääomasijoittajat, EDC

Suomalaiset VC-sijoitukset ulkomaille uuteen ennätykseen

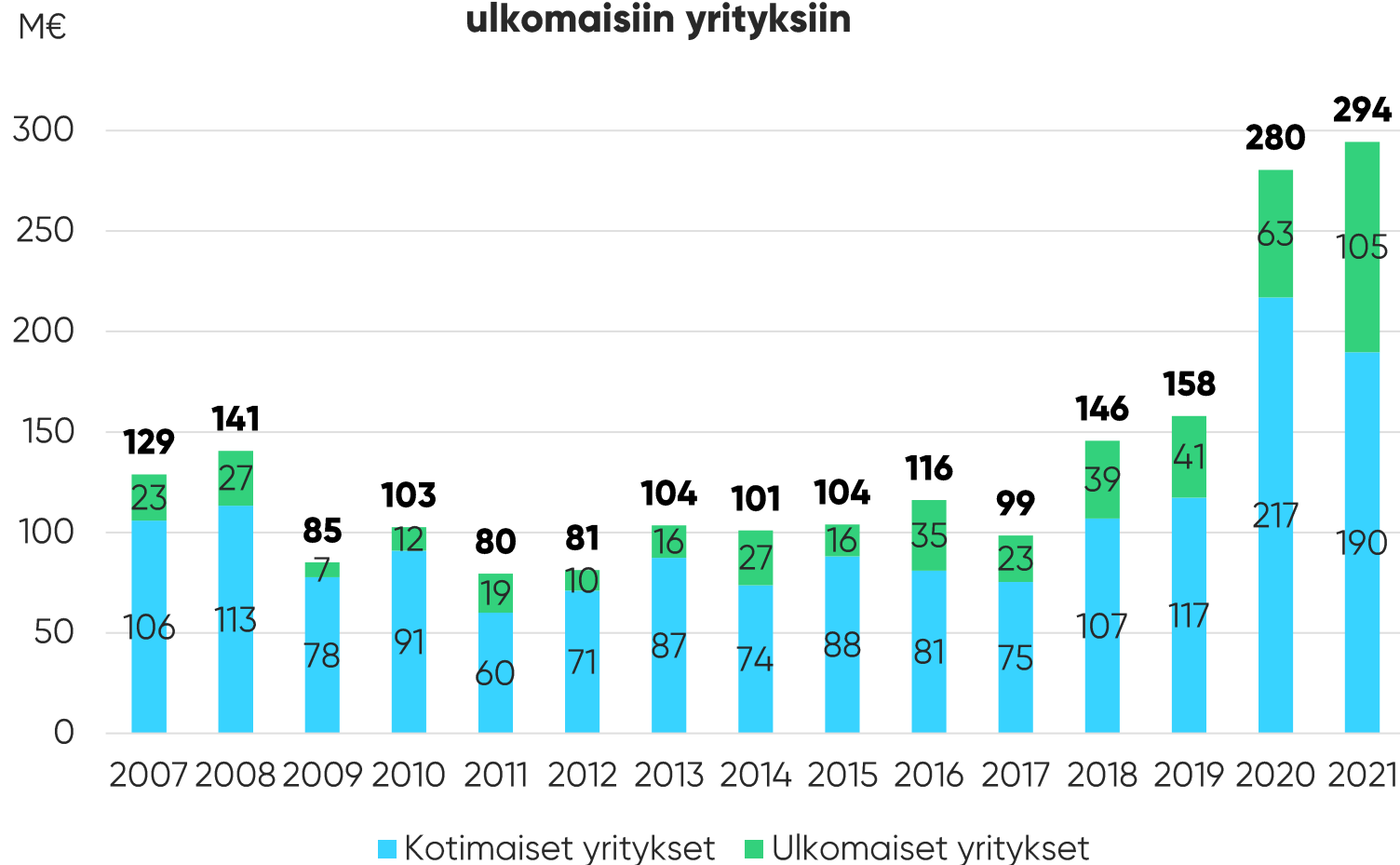
105 M€ (+67 %)

suomalaisten VC-sijoittajien sijoitukset ulkomaisiin yrityksiin vuonna 2021

36 %

sijoitetusta pääomasta kohdistui ulkomaisiin yrityksiin

Suomalaisten VC-sijoittajien sijoitukset kotimaisiin ja ulkomaisiin yrityksiin



Suomalaiset VC-sijoittajat kansainvälistyvät

73 yritystä

Ulkomailta sai VC-sijoituksen Suomesta

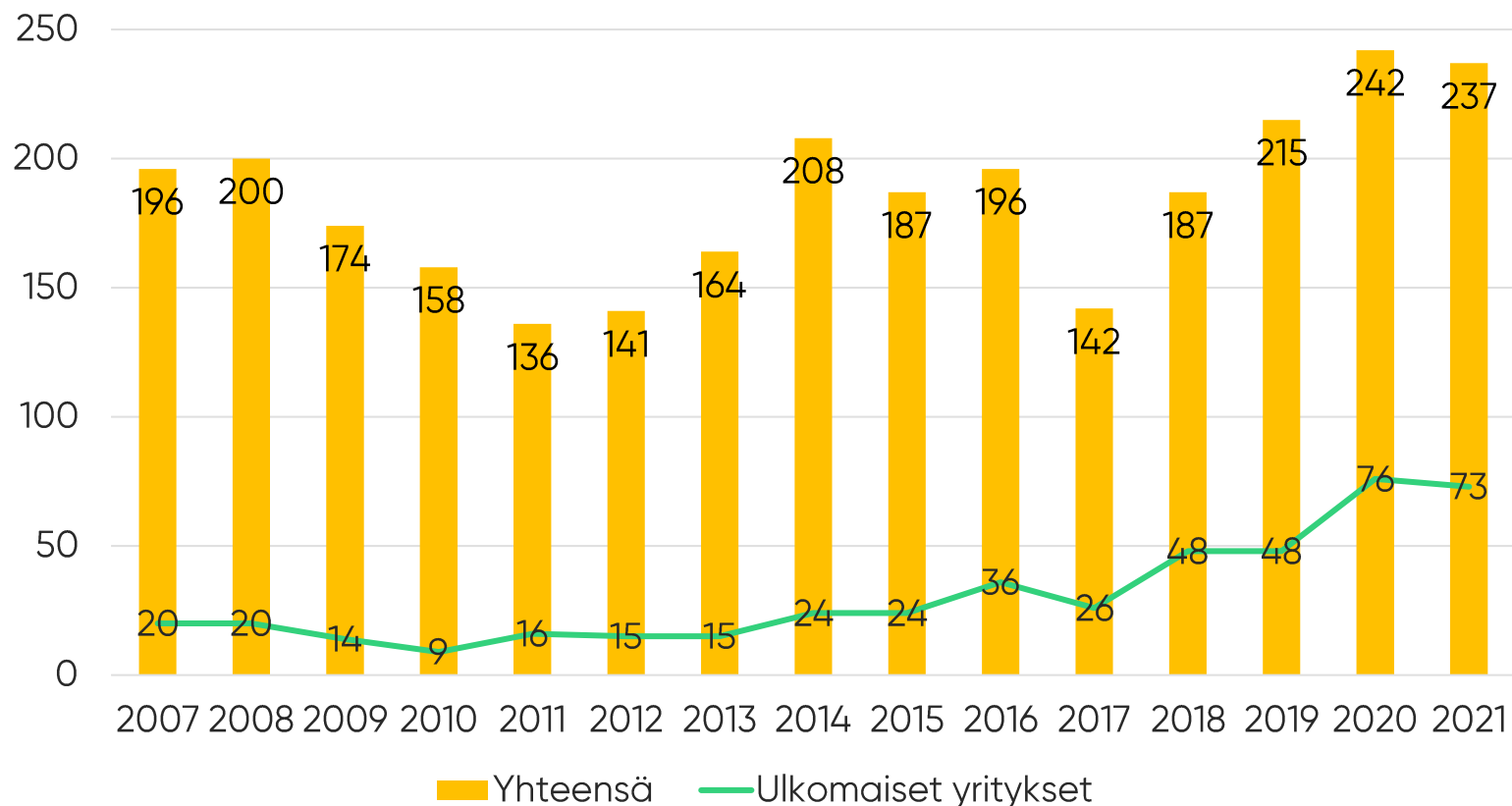
31 %

suomalaisen VC-sijoituksen saaneista yrityksistä sijaitsi ulkomailla vuonna 2021

ulkomaisten sijoituskohteiden määrä on kasvanut huomattavasti suomalaisen VC-toimijoiden kansainvälistyessä

Suomalaisten VC-sijoittajien sijoitukset kotimaisiin ja ulkomaisiin yrityksiin

Kpl yritykset

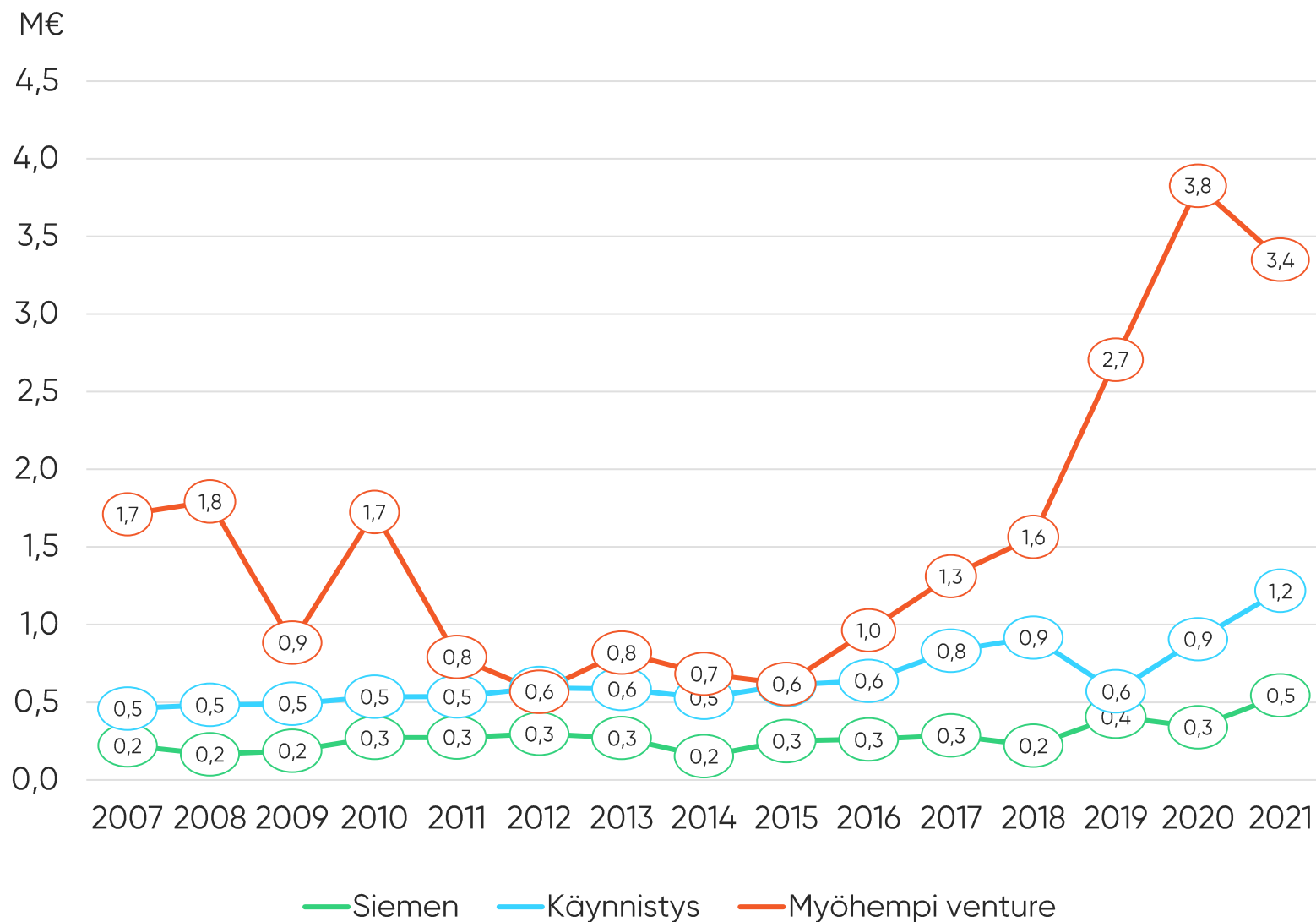


VC-sijoitusten keskikoko kasvanut viime vuosina kaikissa sijoitusvaiheissa

1,2 M€

kaikki sijoitusvaiheet huomioiden VC-sijoitusten koon keskiarvo kasvoi 7 % vuodesta 2020

Suomalaisten VC-sijoittajien sijoitusten koon keskiarvo

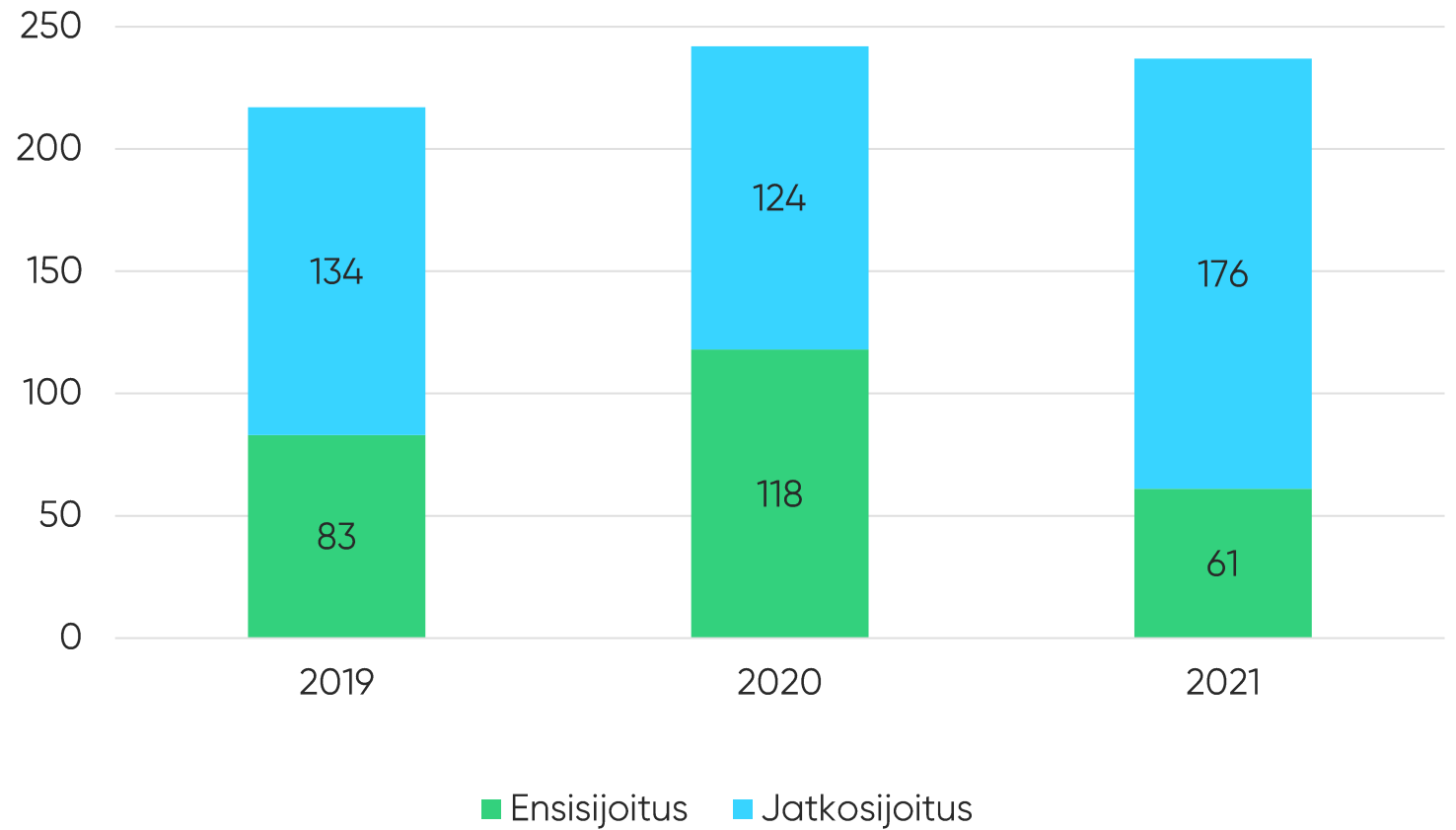


Sijoituksista noin neljännes uusiin kohdeyrityksiin

176 yritystä (+42 %)
pääomasijoittajien tekemät
jatkosijoitukset

Pääomasijoittajan tekemät ensi- ja jatkosijoitukset

Kpl yritykset



Sijoitusten kasvu vahvasti yksityisen sektorin vetämää

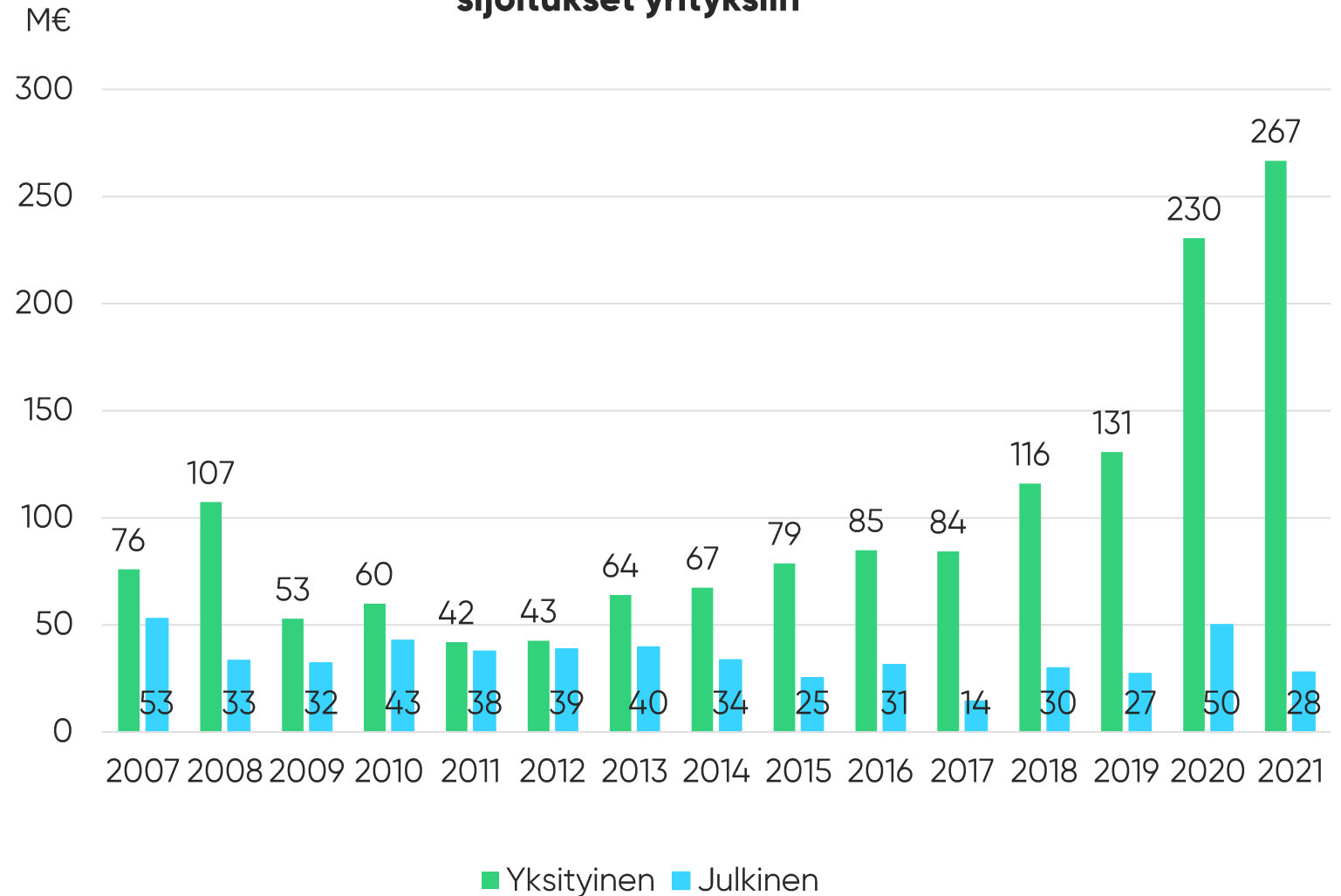
267 M€ (+16 %)

yksityisen sektorin sijoitukset startup-yhtiöihin voimakkaassa kasvussa

julkisella sektorilla tärkeä rooli rahoitusmarkkinan kapeikoissa ja erityisesti rahastosijoittajana

julkisen sektorin sijoituksista 16 M€ tehtiin kriisiajan Venture Bridge –ohjelmasta (14 M€ vuonna 2020)

Suomalaisten yksityisten ja julkisten VC-sijoittajien sijoitukset yrityksiin



Yksityisen sektorin VC-sijoituksia yli 200 yritykselle

Noin 90 %

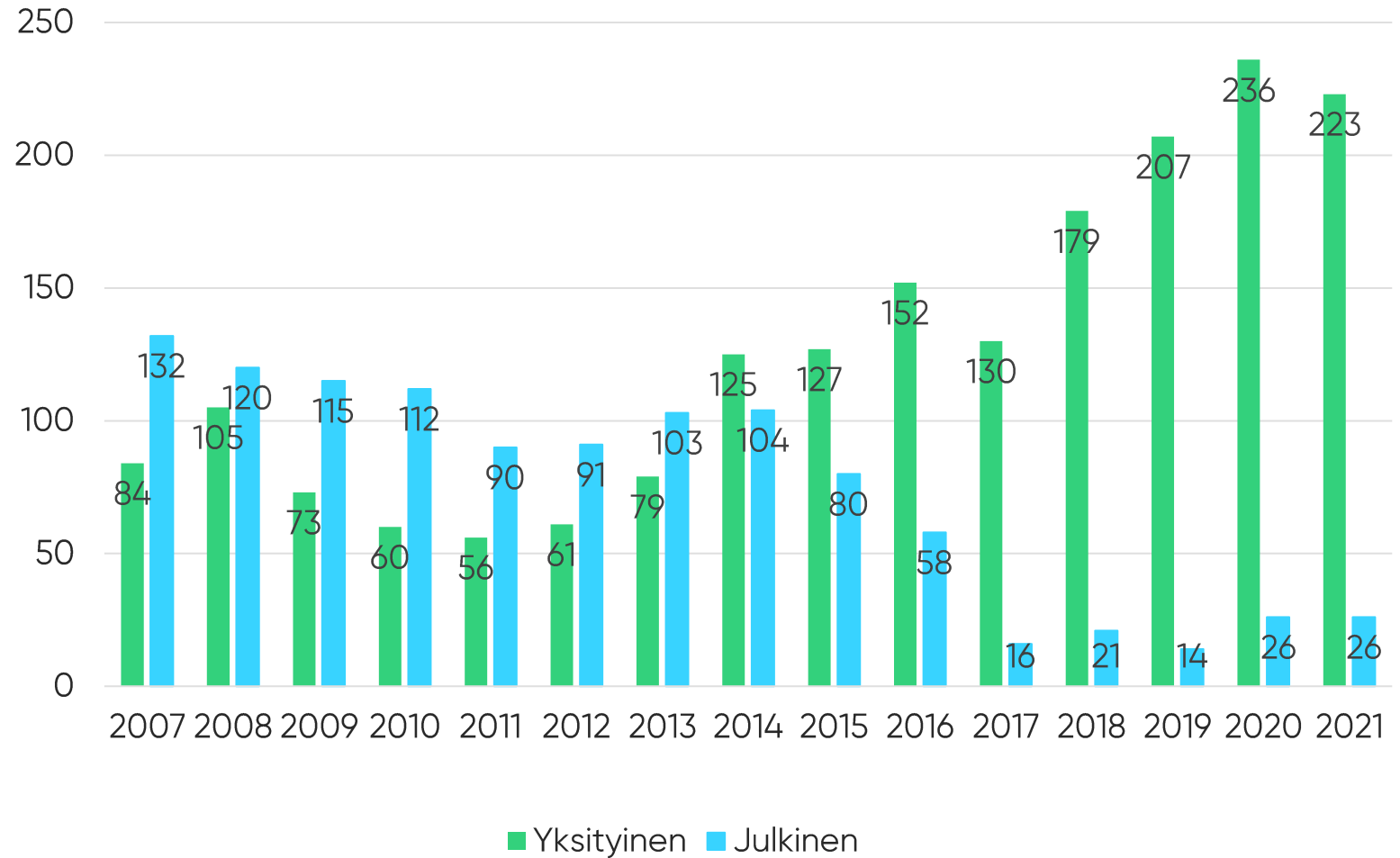
sijoituksista on yksityisen sektorin sijoittajien tekemiä

yksityiseltä sektorilta VC-sijoituksen saaneiden yritysten lukumäärä on lähes nelinkertaistunut kymmenessä vuodessa

julkisen sektorin sijoituksista Venture Bridge –ohjelman kautta rahoitusta sai 20 yritystä (15 yritystä vuonna 2020)

Suomalaisten yksityisten ja julkisten VC-sijoittajien sijoitukset yrityksiin

Kpl yritykset



Irtautumiset

Irtautumisaktiivisuus noussut reilusti

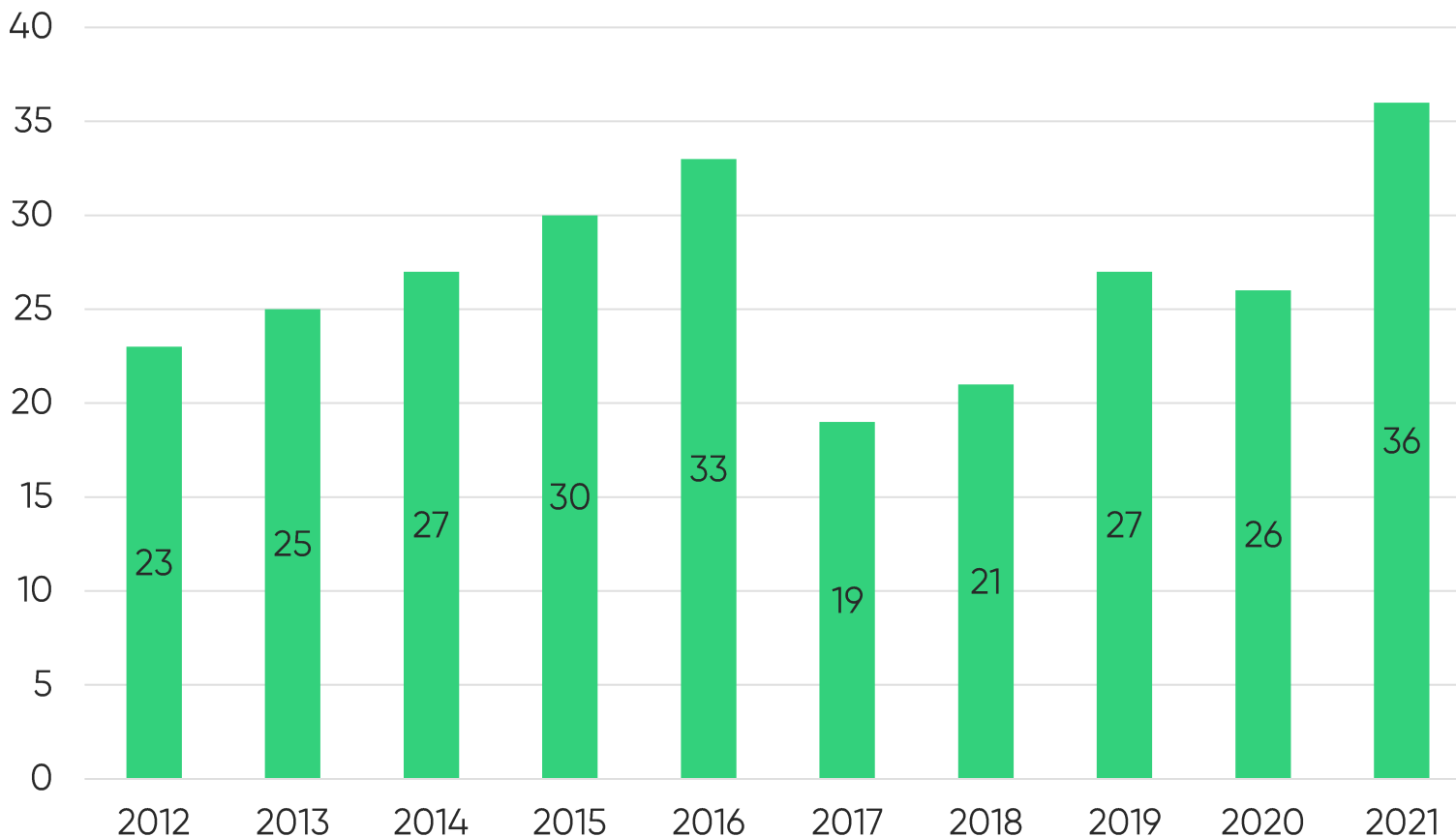
36 (+38 %)

yrityksestä irtauduttiin
onnistuneesti vuonna 2021

suomalaisten VC-sijoittajien
irtautumisten kappalemäärä oli
10 vuoden huipussa

Suomalaisten VC-sijoittajien onnistuneet irtautumiset

Kpl yritykset



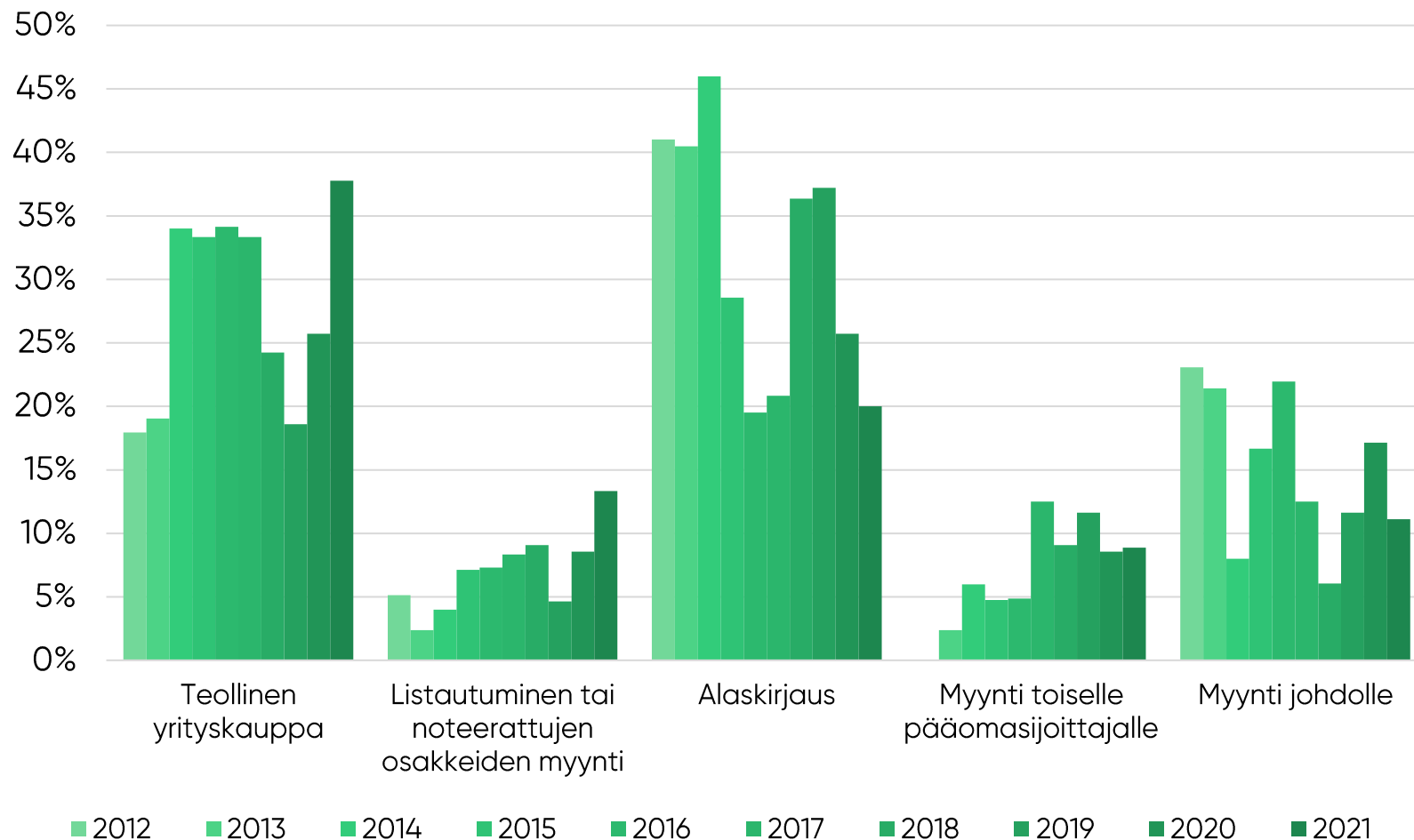
Teollinen yrityskauppa yleisin tapa irtautua

listautuminen yhä
merkittävämmässä roolissa
irtautumiskanavana

alaskirjaukset historiallisesti
alhaisella tasolla huolimatta
pandemian värittämistä
vuosista

Suomalaisten VC-sijoittajien irtautumiset

Kpl yritykset

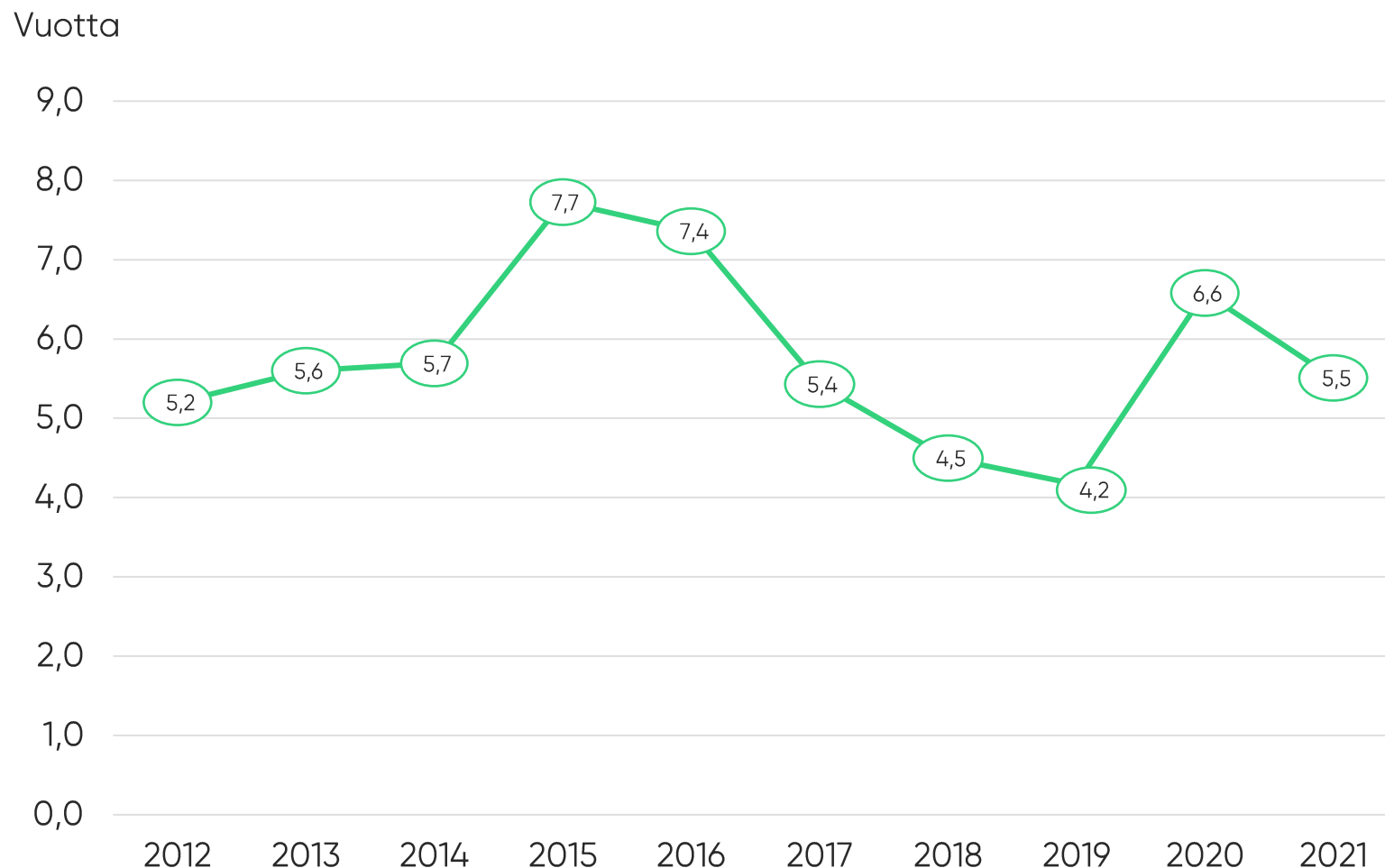


Keskimääräinen omistuksen kesto irtautuessa

5,5 vuotta

pääomasijoittajan omistuksen keskimääräinen kesto irtautumishetkellä vuonna 2021

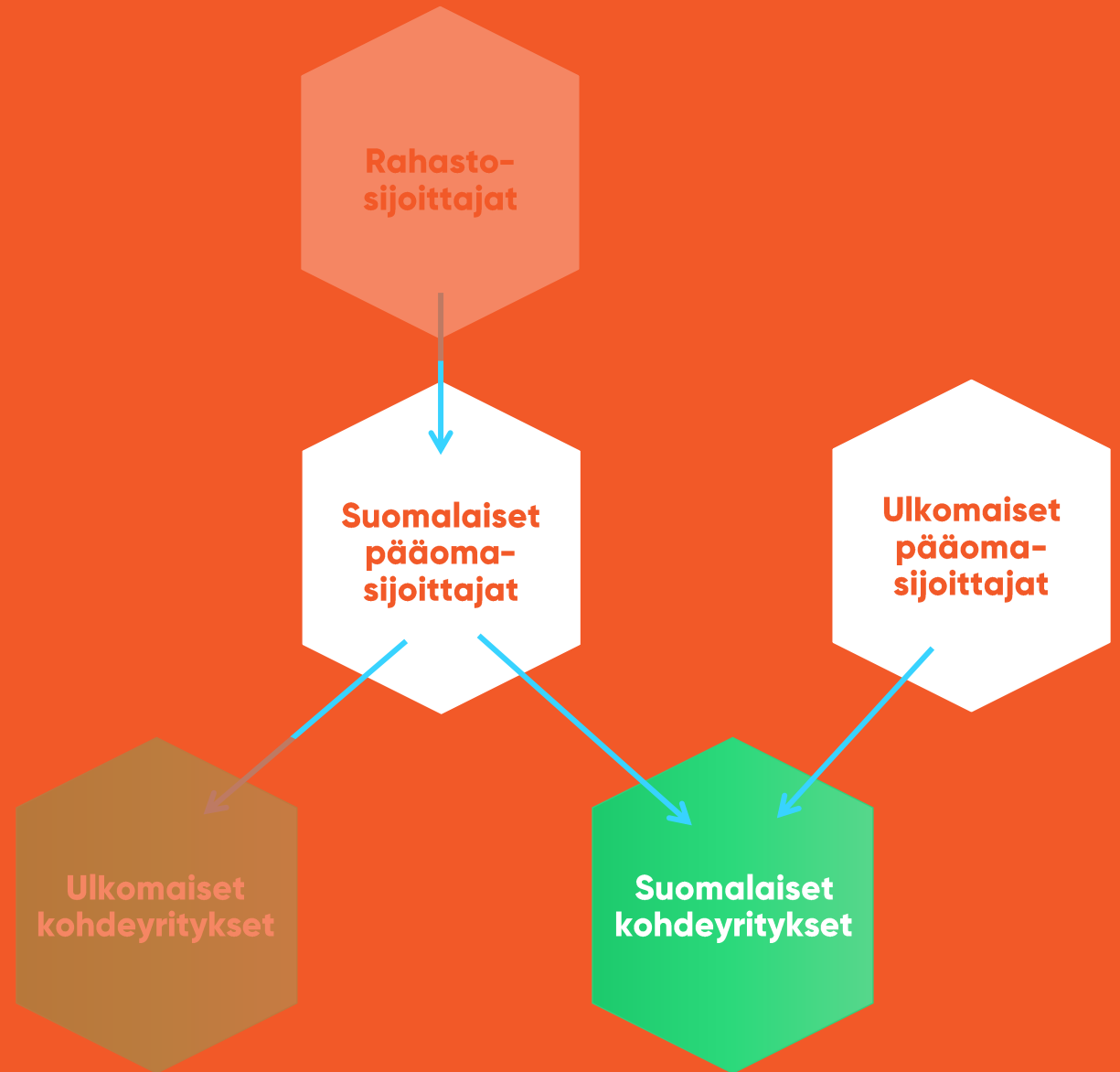
Keskimääräinen omistuksen kesto irtautuessa



Markkinan kehitys

Kotimaisten ja ulkomaisten venture capital (VC) –
sijoittajien aktiivisuus suomalaisissa kohdeyrityksissä

Sijoitukset



Ennätysmäärä pääomasijoituksia suomalaisiin startup- yrityksiin

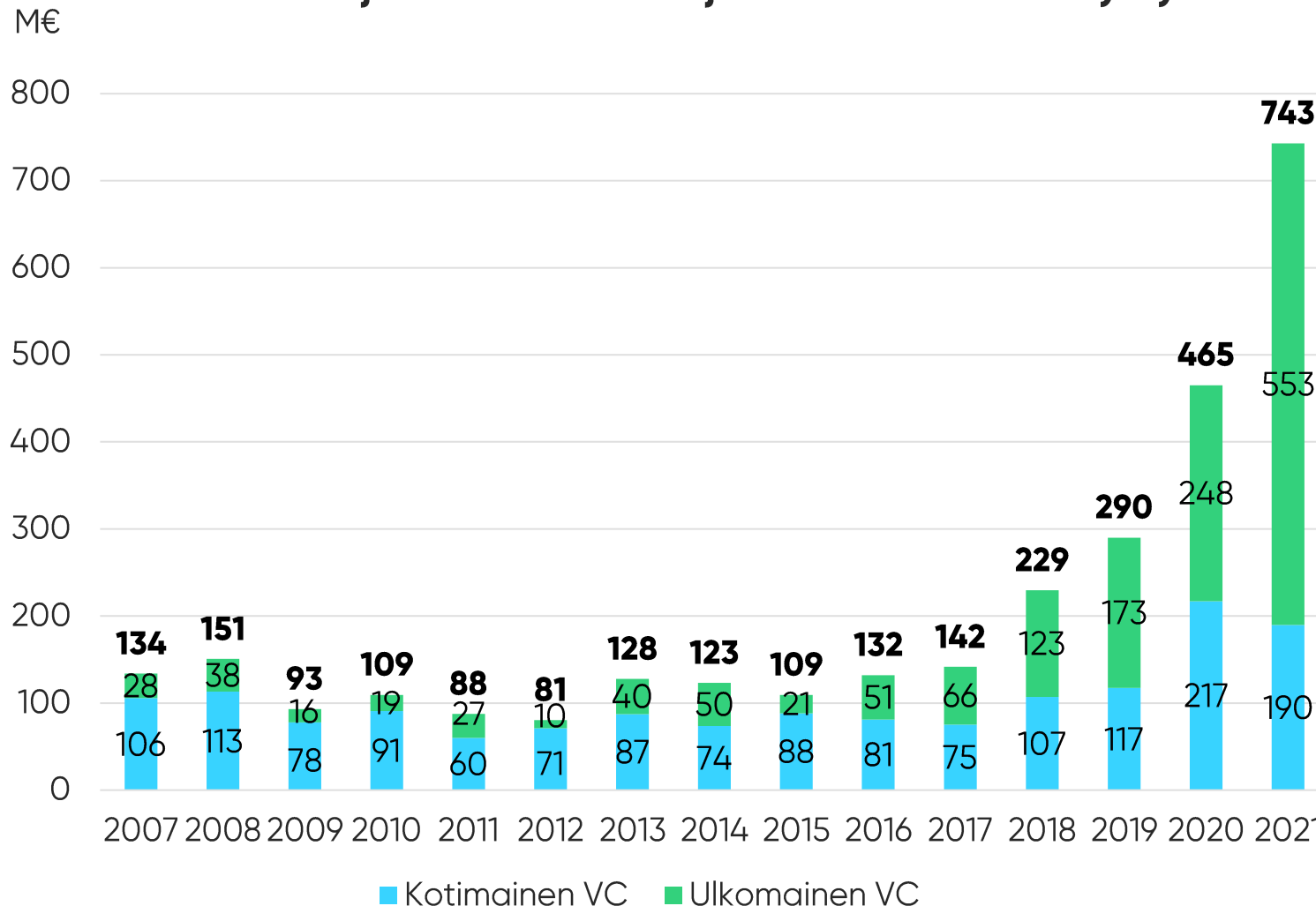
743 M€ (+60 %)

VC-sijoittajien sijoitukset
yhteensä suomalaisiin startup-
yhtiöihin

553 M€ (+123 %)

ulkomaisten VC-sijoitusten
määrä suomalaisiin yrityksiin
tuplaantui vuodessa

Kotimaiset ja ulkomaiset VC-sijoitukset suomalaisiin yrityksiin



Ulkomaiset VC-sijoitukset Suomeen kasvussa

182 startup-yritystä

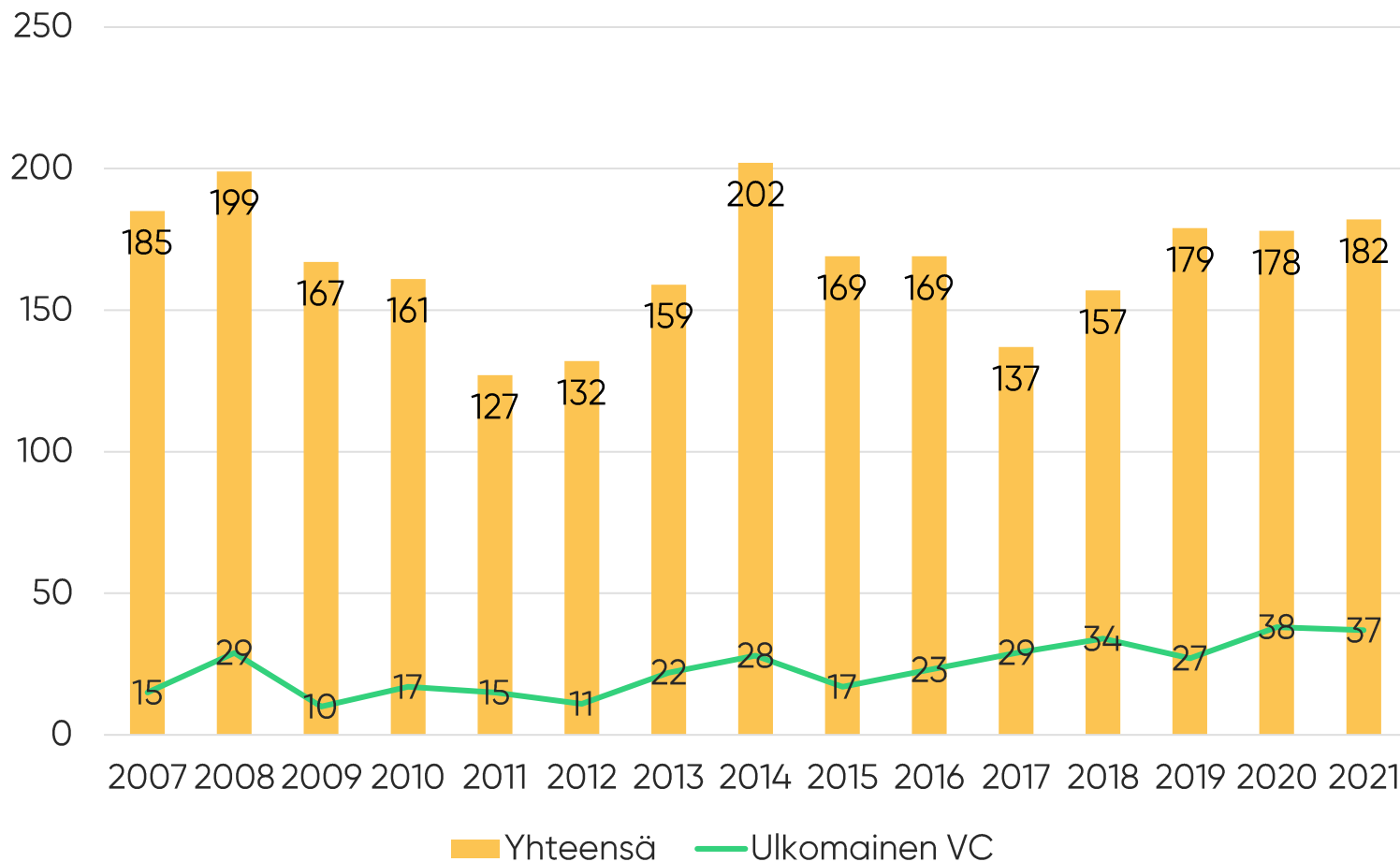
Suomessa sai pääomasijoituksen

37 startup-yritystä

sai kansainvälisen VC-sijoituksen

Kotimaiset ja ulkomaiset VC-sijoitukset suomalaisiin yrityksiin

Kpl yritykset



Sijoitusten keskikoot jatkaneet nousuaan

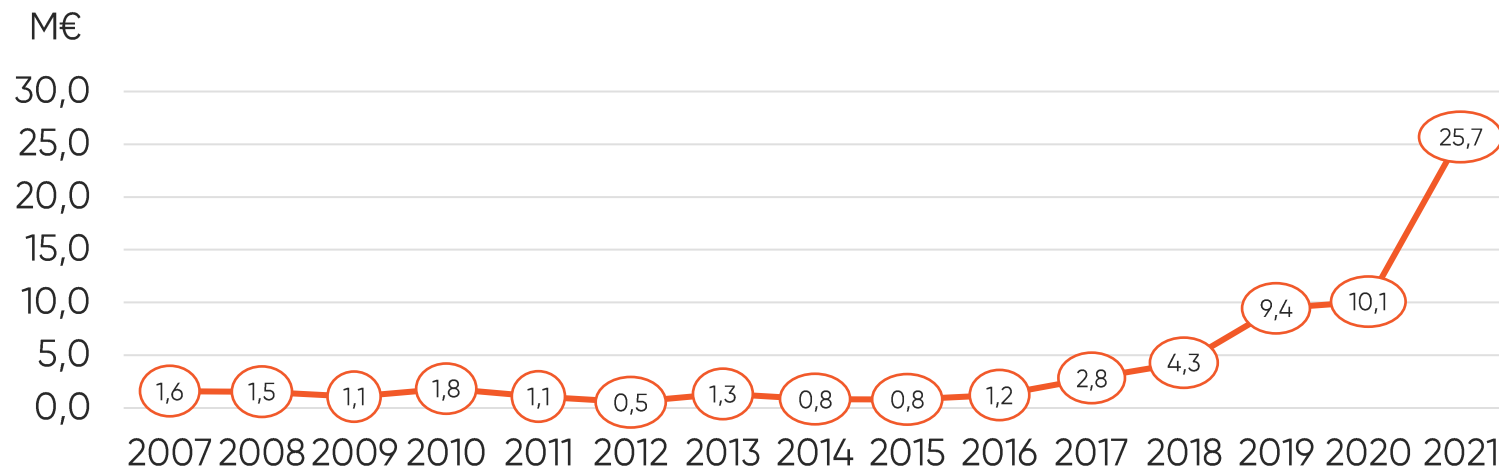
4,1 M€ (+56 %)

kaikki sijoitusvaiheet
huomioiden suomalaisten
yritysten saamien VC-
sijoitusten koon keskiarvo
kasvoi 56 % vuodesta 2020

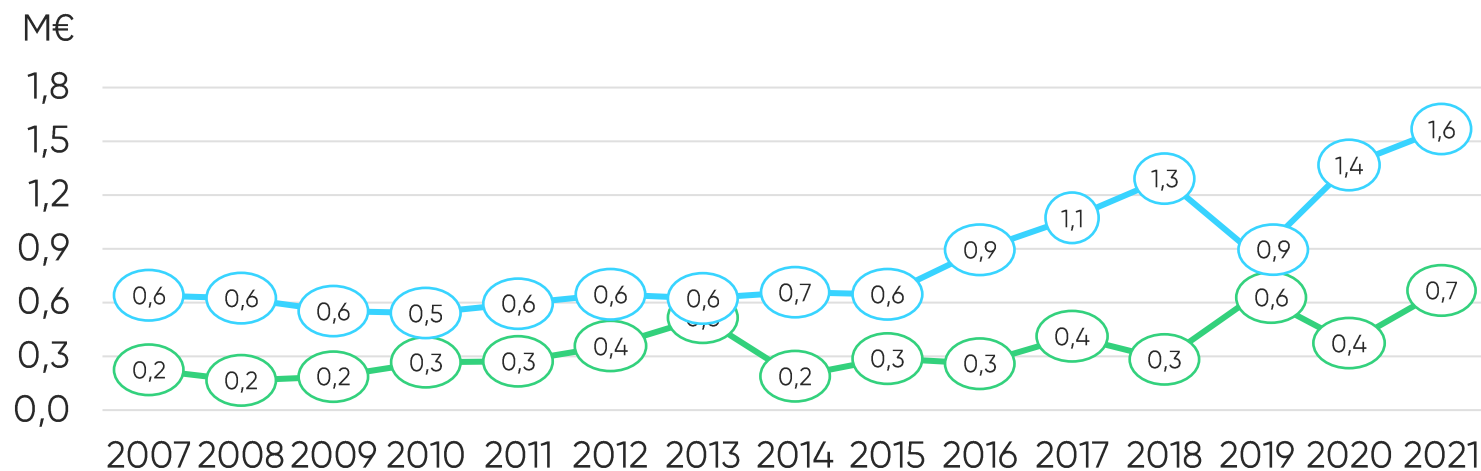
25,7 M€ (+154 %)

myöhemmän vaiheen venture-
sijoitusten keskikoko on noussut
reilusti yhä useampien
kotimaisten yritysten jatkaessa
nopeaa kasvuaan

Suomalaisten yritysten saamien VC-sijoitusten keskiarvo



— Myöhempi venture



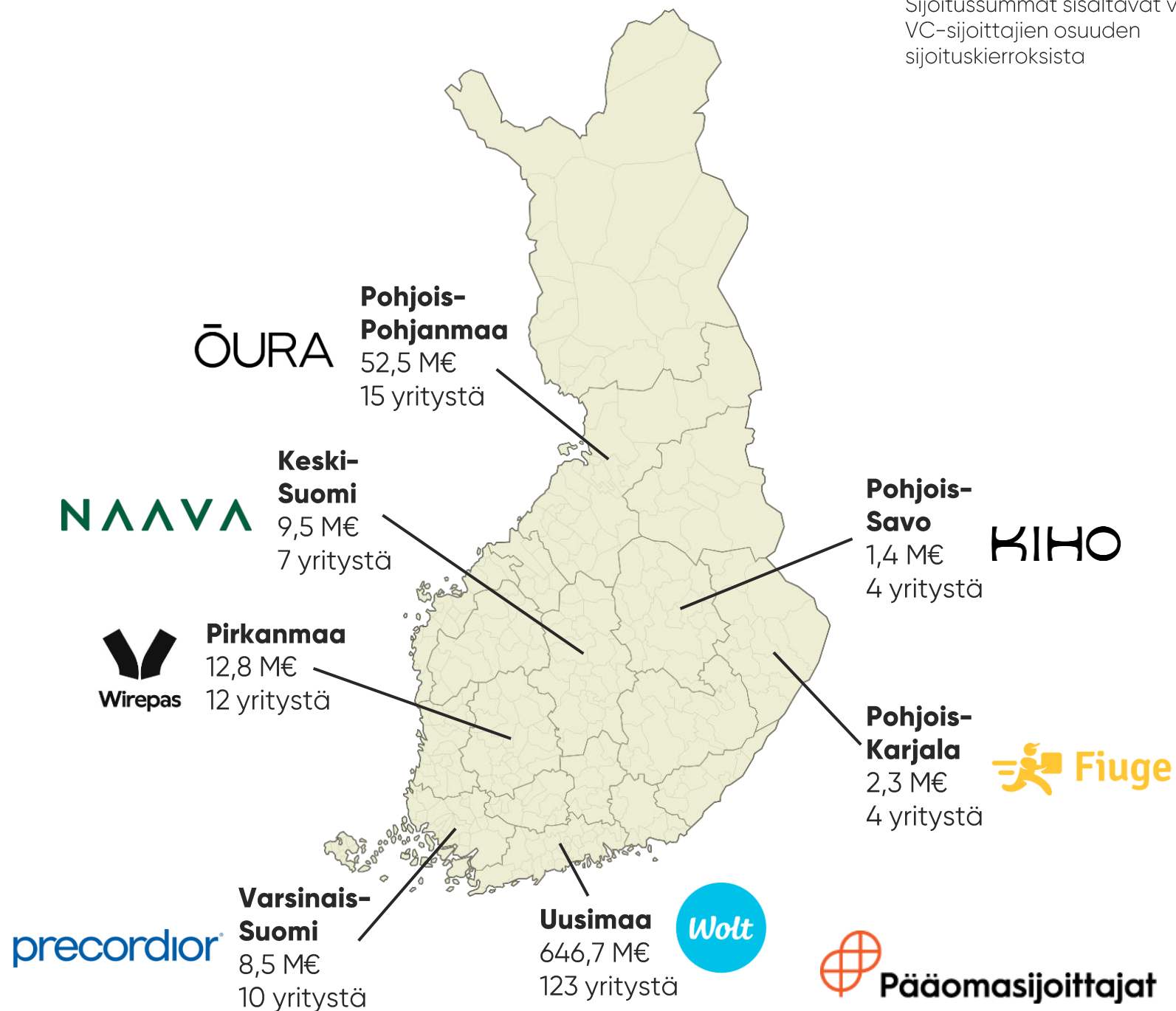
— Siemen — Käynnistys

VC-sijoituksen saaneita yrityksiä löytyy ympäri Suomen

52,5 M€

Uudenmaan jälkeen toiseksi eniten sijoituksia tehtiin Pohjois-Pohjanmaalle

Sijoitussummat sisältävät vain VC-sijoittajien osuuden sijoituskerroksista



Pääosa VC-sijoituksista tehdään ICT-alan yrityksiin

49 %

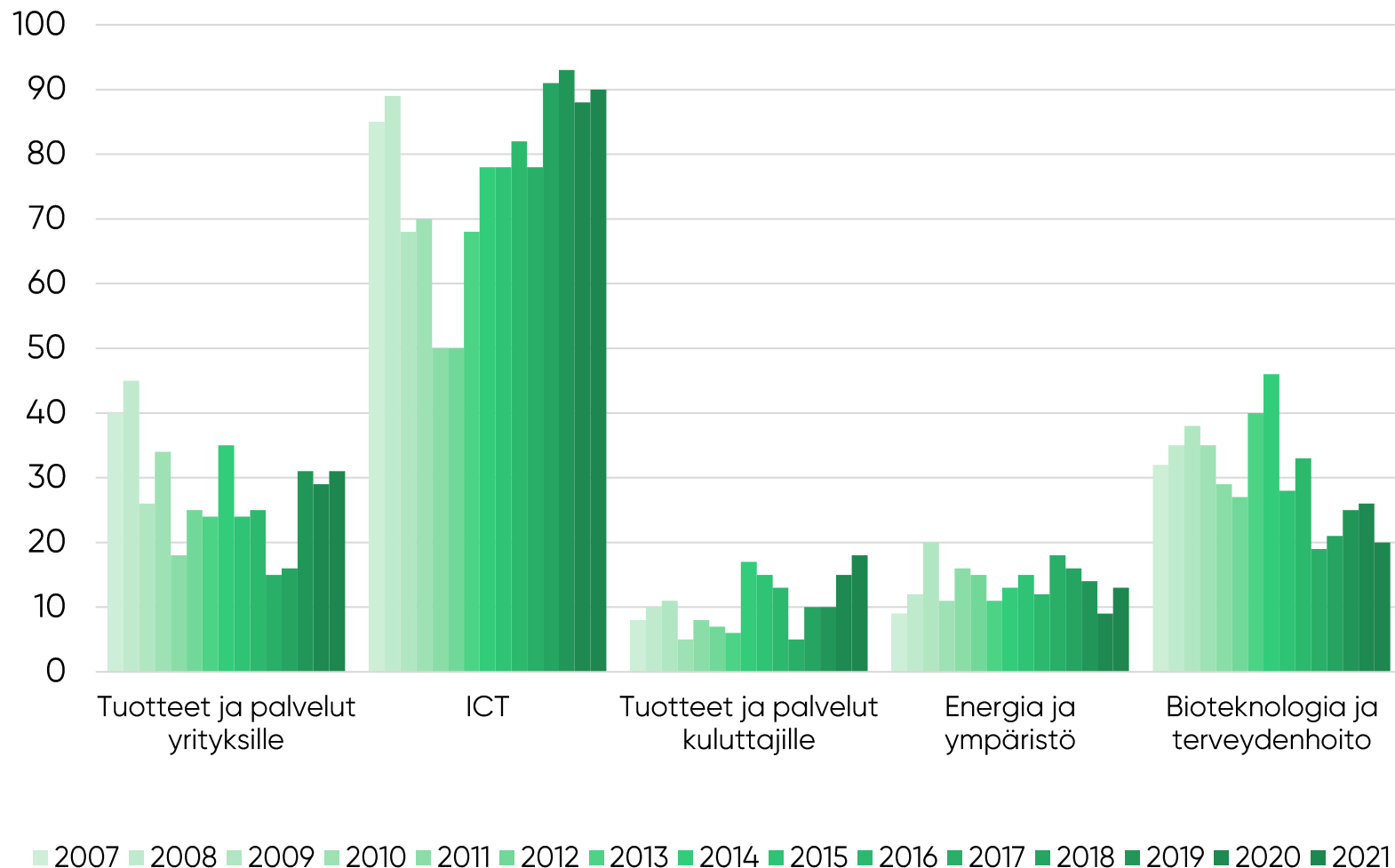
sijoituksista suuntautui ICT-yrityksiin vuonna 2021

ICT-sektori kattaa esimerkiksi ohjelmistot, sovellukset, viestintä- ja tietokone-tekniikan sekä elektroniikan

nousussa olevia toimialoja ovat tuotteet ja palvelut kuluttajille

VC-sijoitukset suomalaisiin yrityksiin toimialoittain

Kpl yritykset



Irtautumiset

Paljon positiivisia irtautumisia suomalaisista yrityksistä

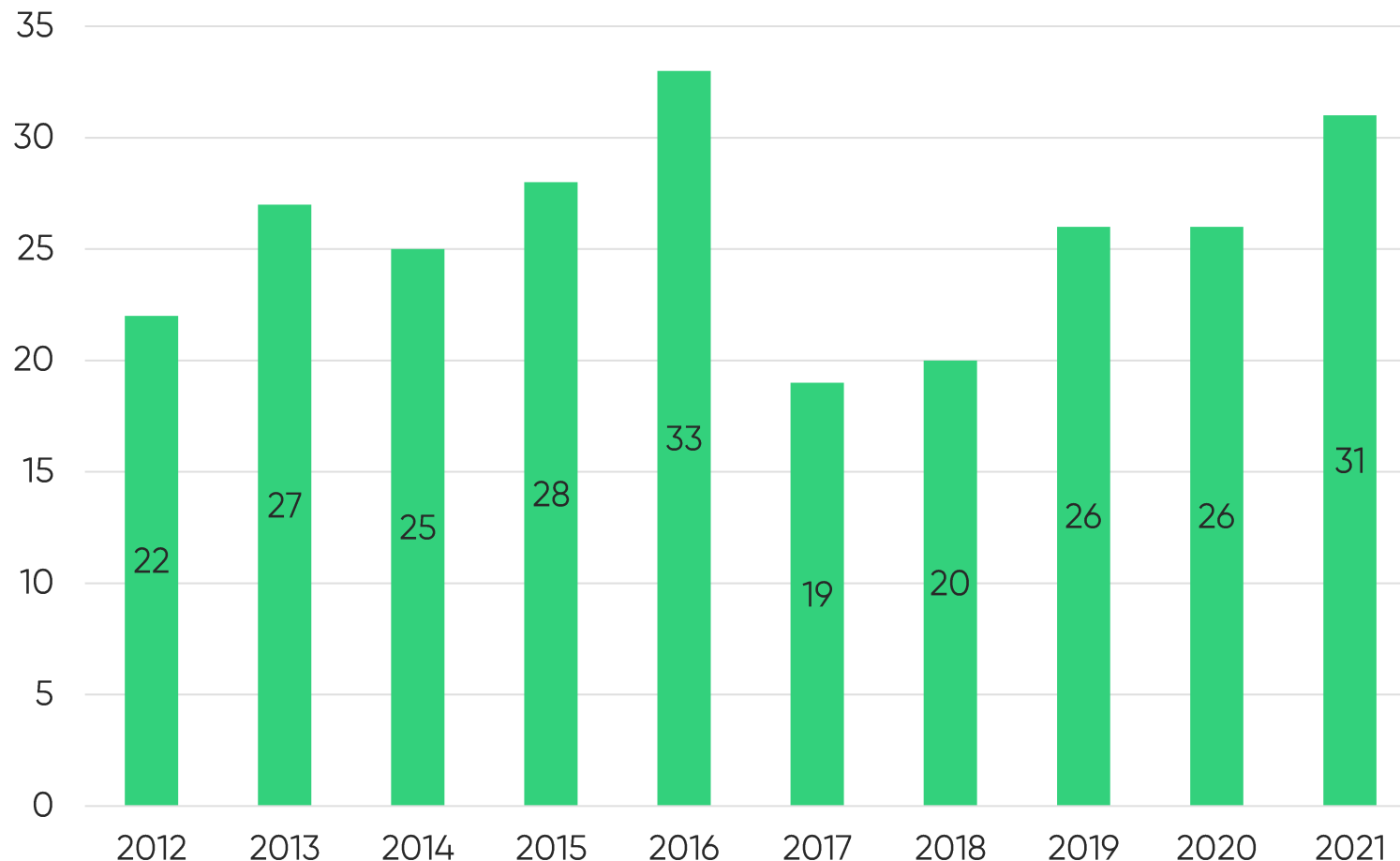
31 yritystä (+19 %)

sai uuden omistajan VC-sijoittajan irtautuessa omistuksestaan

onnistuneiden irtautumisten lukumäärä on kehittynyt positiivisesti viime vuosina

VC-sijoittajien onnistuneet irtautumiset suomalaisista yrityksistä

Kpl yritykset



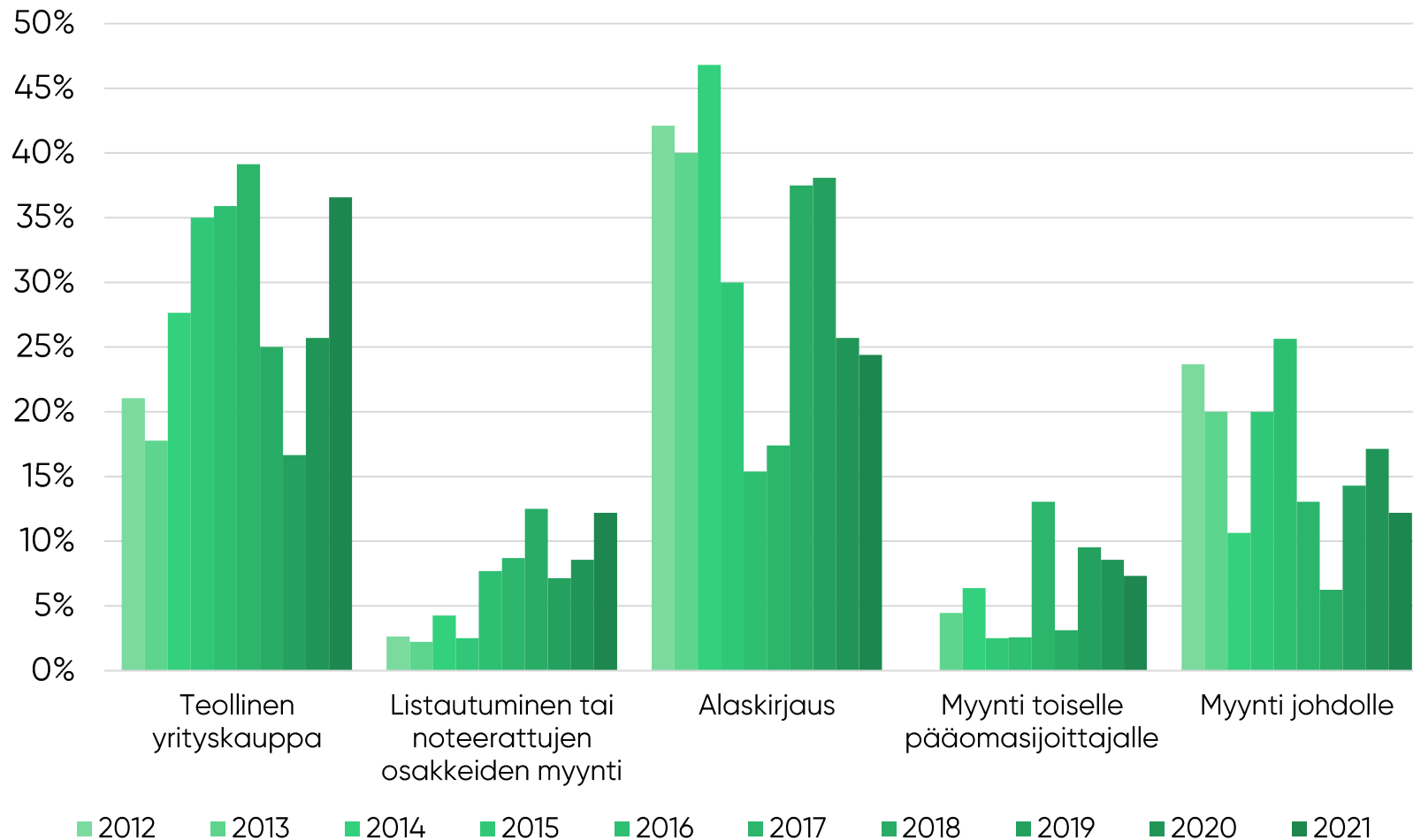
Menestyksekkäitä irtautumisia suomalaisista yrityksistä

yleisin irtautumistapa oli teollinen yrityskauppa

alaskirjaukset alhaisella tasolla huolimatta pandemian värittämisistä vuosista

VC-sijoittajien irtautumiset suomalaisista yrityksistä

Kpl yritykset

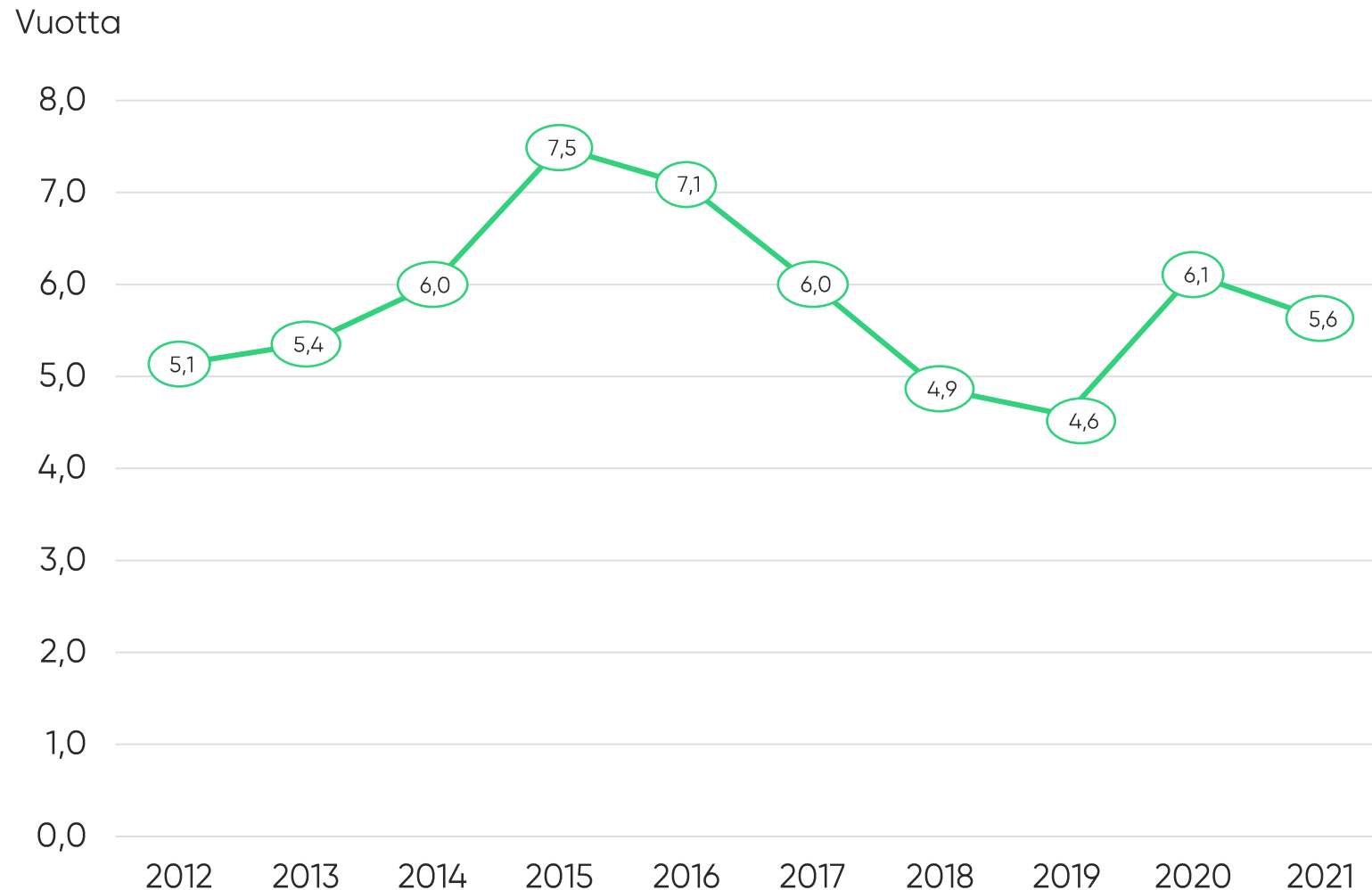


Keskimääräinen VC-sijoittajan omistuksen kesto irtautuessa

5,6 vuotta (-8 %)

pääomasijoittajan omistuksen keskimääräinen kesto irtautumishetkellä vuonna 2021

Keskimääräinen omistuksen kesto irtautuessa



Startup-sijoitukset kokonaisuudessaan

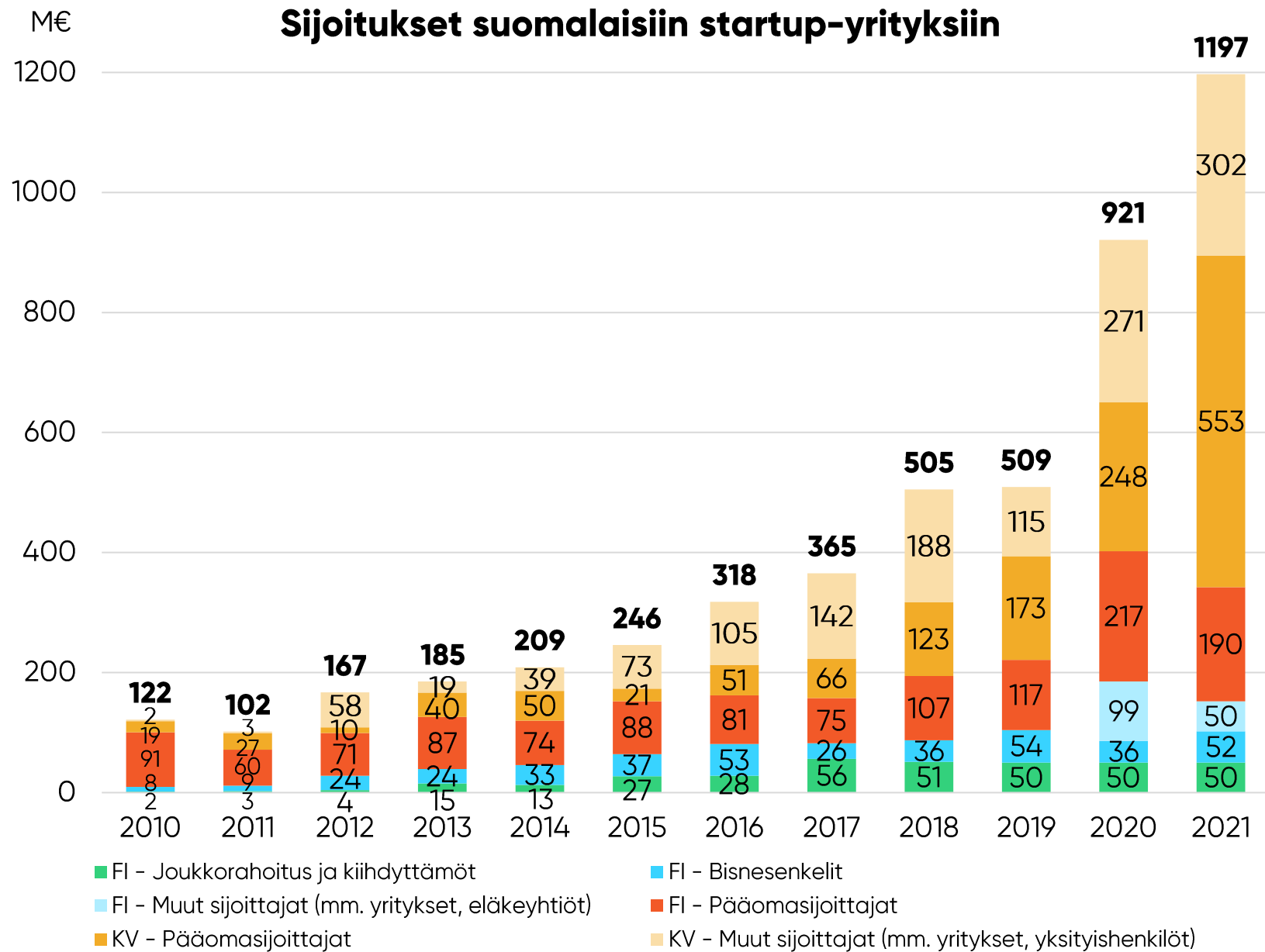
1,2 miljardia euroa suomalaisiin startup-yrityksiin

855 M€

ulkomaisten sijoittajien osuus oli 71 % startup-sijoitusten summasta vuonna 2021

743 M€

suurin sijoittajaryhmä oli kotija ulkomaiset VC-sijoittajat, ulkomaisten VC-sijoittajien sijoitukset tuplaantuivat vuodessa


















FI - Muut sijoittajat -luokan seuranta aloitettu vuonna 2020

Lähteet: Pääomasijoittajat, EDC, FiBAN, Repomedia, Finnvera, HBH Investor Services, Vigot

Kohokohtia vuoden 2021 startup-sijoituksista



Suomen suurimmat startup-sijoitukset

1.	 RELEX	500 M€	2022	6.	 Wolt	110 M€	2019
2.	 Wolt	440 M€	2021	7.	 Wolt	100 M€	2020
3.	 hmd.	195 M€	2020	6.	 SUPERCHELL	98 M€	2013
4.	 RELEX	175 M€	2019	9.	 MariaDB	92 M€	2022
5.	 ICEYE	120 M€	2022	10.	 hmd.	86 M€	2018
				11.	 Swappie	85 M€	2022
				12.	 aiven	84 M€	2021
				13.	 ŌURA	83 M€	2021
				14.	 ICEYE	74 M€	2020
				15.	 M-Files	67 M€	2021

Metodologia



EDC-tietokantaan kuuluvat kansalliset pääomasijoitus- yhdistykset

AIFI, Italia

ASCRI, Espanja

BVA, Belgia

BVCA, UK

BVK, Saksa

CVCA, Tšekin tasavalta

DVCA, Tanska

France Invest, Ranska

FVCA, Suomi

NVCA, Norja

NVP, Alankomaat

PSIK, Puola

SECA, Sveitsi

SEEPEA, Romania ja Bulgaria

SVCA, Ruotsi

Invest Europe, Eurooppa

Suomen pääomasijoitustoimialaa kuvaavat tilastot ovat European Data Cooperative (EDC) -pääomasijoitustietokannasta

- Keskitetty, ei-kaupallinen, koko Euroopan kattava pääomasijoitustietokanta
- Oma henkilöstö, sisäiset resurssit sekä web-portaali
- Tiedot kerätään pääomasijoitusyhtiöiltä online-kyselyn avulla ja se kattaa Suomessa lähes kaikki sijoittajat. Tietoja täydennetään julkisista lähteistä ja eri tietokannoista saatavilla olevilla tiedoilla.
- Lukuja päivitetään jatkuvasti, joten uusimmat tilastot korvaavat aiemmin julkaistut

Huom. Tilastoihin sisältyvät pääomasijoitusrahastojen sijoitukset sekä taseesta sijoittavat pääomasijoitusyhtiöt. Useat muut sijoittajat, kuten mm. yksityishenkilöt, yrittäjät, bisnesenkelit, yrityksen johto, rahastojen rahastot, eläkevakuutusyhtiöt, muut varainhallintoyhtiöt ja rahoituslaitokset, toimivat rahoituskierroksilla kanssasijoittajina ja tekevät myös suoria sijoituksia. Tämä EDC:n tilastojen ulkopuolinen sijoitustoiminta voi olla merkittävää etenkin venture-markkinassa. Venture-tilastoihin vaikuttaa myös myöhemmän kasvuvaiheen sijoitusten tilastointi erilliseen buyout-luokkaan tietyissä tapauksissa.

Metodologia

Tiedot sijoituksista ja irtautumisista tilastoidaan sekä toimialan (*industry statistics*) että markkinan näkökulmasta (*market statistics*).

Toimialatilastot

- Pääomasijoitusyhtiön sijainnin mukaan
- Tässä raportissa: pääomasijoitusyhtiöiden Suomen toimistojen tekemät sijoitukset ja irtautumiset kotimaassa ja ulkomailla

Markkinatilastot

- Kohdeyhtiön sijainnin mukaan
- Tässä raportissa: suomalaisiin kohdeyhtiöihin sekä kotimaasta että ulkomailta tehdyt pääomasijoitukset ja irtautumiset

Onnistuneet irtautumiset on määritelty raportissa siten, että kaikista irtautumisista on poistettu alaskirjaukset. Alaskirjaukset näkyvät irtautumistapoja käsittelevissä kalvoissa.

Huom: Tilastojen yhteenlasketut summat voivat erota kokonaissummista pyöristyksistä johtuen. Osassa kaavioita voi myös olla määrittelemättömiä muuttujia, jotka eivät ole esillä.

Lisätietoja metodologiasta saa Pääomasijoittajat ry:ltä.

Sijoitus- vaiheet

VENTURE Pääasiassa alkuvaiheen yrityksiin kohdistuvat pääomasijoitukset	Siemenvaihe (Seed)	Siemenvaihe
	Käynnistysvaihe (Start-up)	Käynnistysvaihe, Muu aikainen vaihe
	Myöhempi venture (Later stage venture)	Myöhempi venture, Siirtymävaihe
BUYOUT Yläkäsite erilaisille johdon yritysostojen rakenteille	Kasvuvaihe (Growth)	Kasvuvaihe
	Tervehdyttäminen (Rescue/Turnaround)	Tervehdyttäminen
	Jälkirahoitus (Replacement capital)	Jälkirahoitus, Pankkilainan uudelleenrahoitus
	Yritysostot (Buyouts)	Toimivan johdon yritysosto (MBO), Ulkopuolisen johdon yritysosto (MBI), Julkisesta yksityiseksi, Muu listattujen osakkeiden osto, Muu leveroitu yritysosto