

**Pääomasijoittajat**

Finnish Venture Capital Association

# Venture capital Suomessa H1/2023

Tilastoja varainkeruusta, sijoituksista ja irtautumisista  
Julkaistu 15.11.2023

# Sisältö

## Johdanto

Yleistä tietoa ja pääkohdat tilastoista

## Suomalaisten startupien keräämä rahoitus

Kokonaiskuva sijoituksista suomalaisiin startupeihin

## Markkinan kehitys

Suomalaisten ja ulkomaisten VC-sijoittajien aktiivisuus Suomessa

## Toimialan kehitys

Suomalaisten VC-sijoittajien aktiivisuus Suomessa ja ulkomailla

## Metodologia



**Pääomasijoittajat**

Finnish Venture Capital Association

# Pääomasijoittaminen

## Startup

Nuori innovatiivinen yritys, joka tyypillisesti pyrkii nopeaan kansainväliseen kasvuun skaalautuvalla liiketoiminnalla.

## Venture Capital (VC)

**Venture capital -sijoittajat** tekevät sijoituksia venture capital -rahastoista eri kasvuvaiheessa oleviin startupeihin, ja samalla heistä tulee yrityksen **vähemmistöomistaja**.

## Kasvuyritys

Yritys, jolla on vakiintunutta liiketoimintaa, liikevaihtoa ja potentiaalia kasvaa myös jatkossa. Liikevaihto voi olla muutamasta miljoonasta satoihin miljooniin.

## Buyout & Growth

**Buyout- ja growth-sijoittajat** tekevät sijoituksia kasvuyritysrahastoista vakiintuneempiin kasvuyrityksiin. Nämä sijoittajat ovat kasvuomistajia, jotka voivat tehdä **enemmistö- tai vähemmistösijoituksia**.



# Sijoittajat yrityksen eri kehitysvaiheissa

Yrityksen kassavirta

Tyypilliset oman pääoman sijoittajat vaiheittain:

Bisnesenkelit, FFF ja joukkorahoitus	Venture capital	Buyout & growth	Pörssi
--------------------------------------	-----------------	-----------------	--------

Jäseniä

FiBAN: yli 650 henkilöä

Pääomasijoittajat: 40 yritystä

Pääomasijoittajat: 39 yritystä

Puolet uusista Helsingin pörssilistoille tulleista yhtiöistä pääomasijoitus-taustaisia 2015-2022

Keskisijoitus kohdeyhtiöön

20 000 €

1 M€

6 M€

Esimerkkejä sijoituksista

Kehitysvaihe

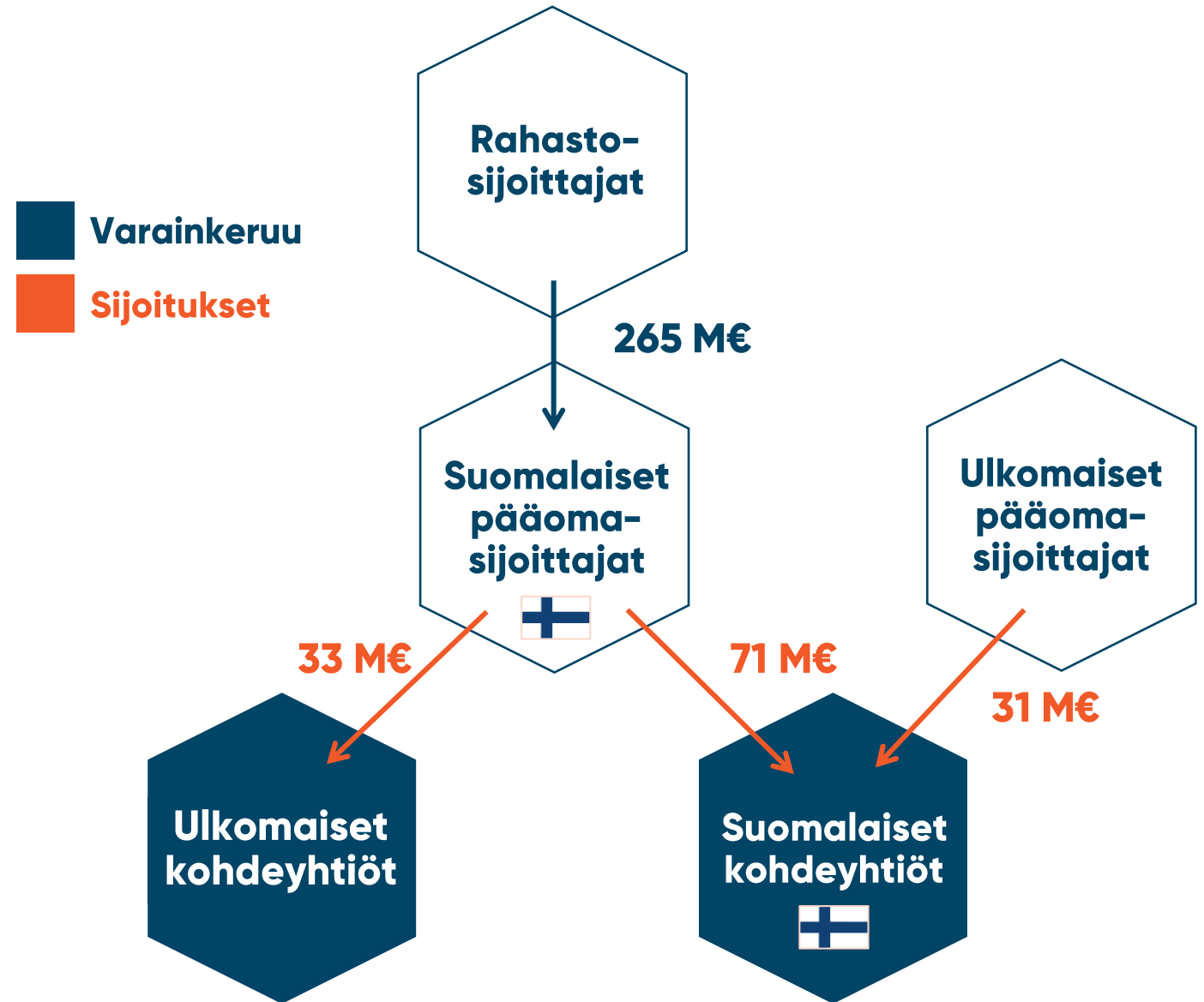
## Venture capital H1/2023

**265 M€**

Varainkeruu rahastosijoittajilta yhteensä.

**104 M€**

Suomalaisten VC-sijoittajien tekemät sijoitukset yhteensä.



## Venture capital H1/2023

Poiminnat tilastoista

- Suomalaisiin startup-yrityksiin tehtiin VC-sijoituksia yhteensä **102 M€**, josta **71 M€** tuli kotimaisilta ja **31 M€** ulkomaisilta sijoittajilta.
- Yhteensä **91** suomalaista startupia sai VC-sijoituksen.
- Lisäksi **11** suomalaista yritystä keräsi **168 M€** myöhemmän vaiheen VC-growth-sijoituksia suomalaisilta ja ulkomaisilta sijoittajilta.
- Suomalaiset VC-sijoittajat sijoittivat yhteensä **104 M€**, josta **33 M€** ulkomaisiin startupeihin.
- Yhteensä **125** yritystä sai sijoituksen suomalaiselta VC-sijoittajalta.
- Suomalaiset VC-rahastot keräsivät uusia varoja sijoitettavaksi yhteensä **265 M€**.



**Pääomasijoittajat**

Finnish Venture Capital Association

# **Suomalaisten startupien keräämät sijoitukset**

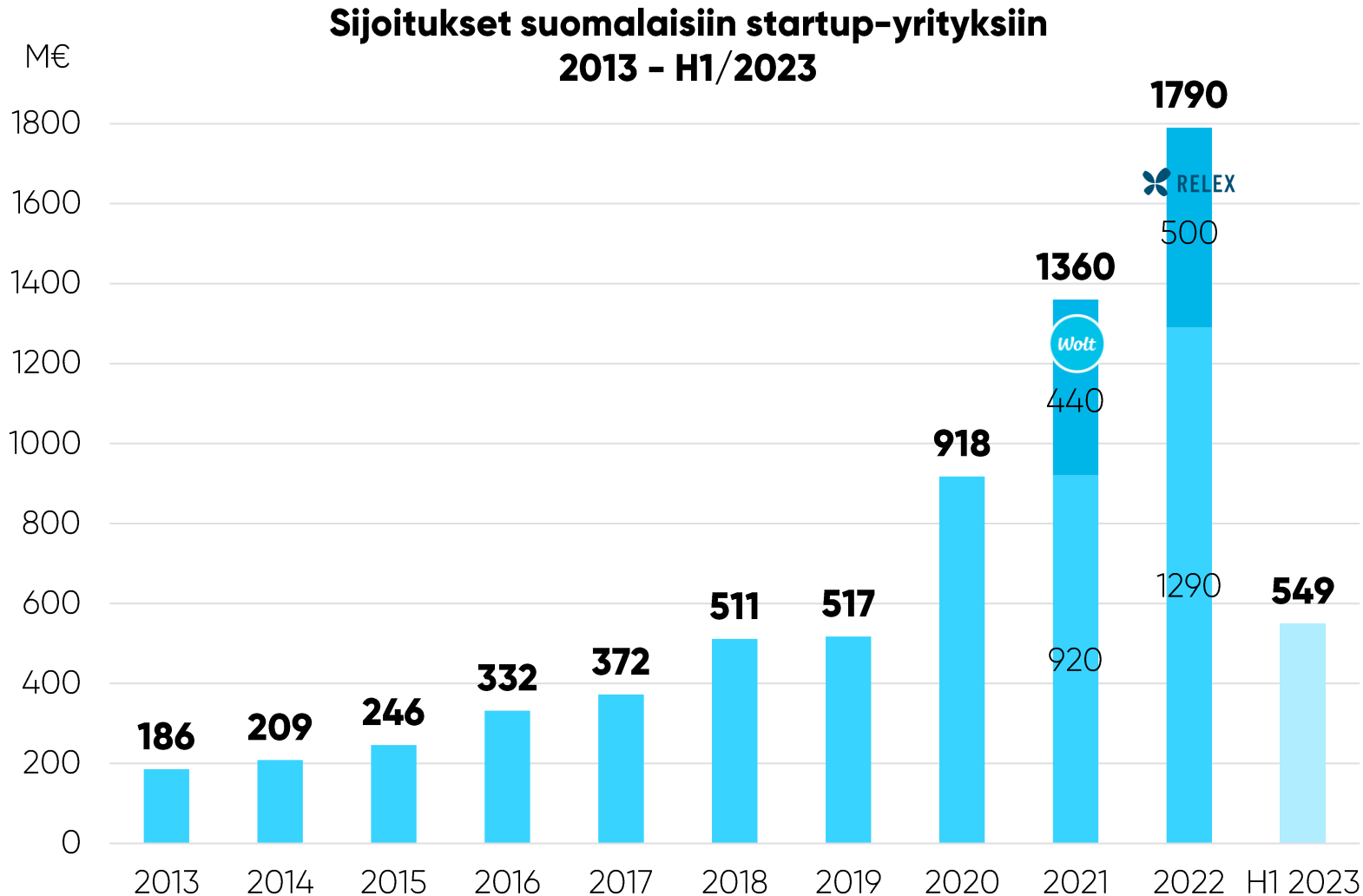
## Suomalaisten startupien keräämät sijoitukset pudonneet merkittävästi

**549 M€**

Suomalaisten startupien kotimaisilta ja ulkomaisilta sijoittajilta keräämä summa ensimmäisellä vuosipuoliskolla.

Summa on pudonnut erityisen merkittävästi, kun huomioon otetaan aiempien vuosien yksittäiset jättirahoituskierrokset.

Startup-rahoitus on pudonnut vastaavasti myös Euroopassa ja Yhdysvalloissa.



Sisältää oman pääoman ehtoiset sijoitukset: pääomasijoitukset, enkelsijoitukset, joukkorahoitus, muut kotimaiset ja ulkomaiset sijoitukset (esim. korporaatiot)

Lähteet: Pääomasijoittajat, EDC



# Esimerkkejä sijoituksista startup-yrityksiin H1/2023



# Suomen suurimmat startup-sijoitukset

1.  **RELEX** **500 M€** 2022

2.  **Wolt** **440 M€** 2021

3.  **aiven** **200 M€** 2022

4.  **hmd.** **195 M€** 2020


5.  **RELEX** **175 M€** 2019

6. *Hostaway* **162 M€** 2023

7.  **ICEYE** **120 M€** 2022

8.  **Wolt** **110 M€** 2019

9. **Swappie** **108 M€** 2022

10.  **Wolt** **100 M€** 2020

11.  **SUPERCHELL** **98 M€** 2013

12.  **MariaDB** **92 M€** 2022

13.  **hmd.** **86 M€** 2018

14.  **aiven** **84 M€** 2020

15. **ÖURA** **83 M€** 2021



**Pääomasijoittajat**

Finnish Venture Capital Association

# Markkinan kehitys

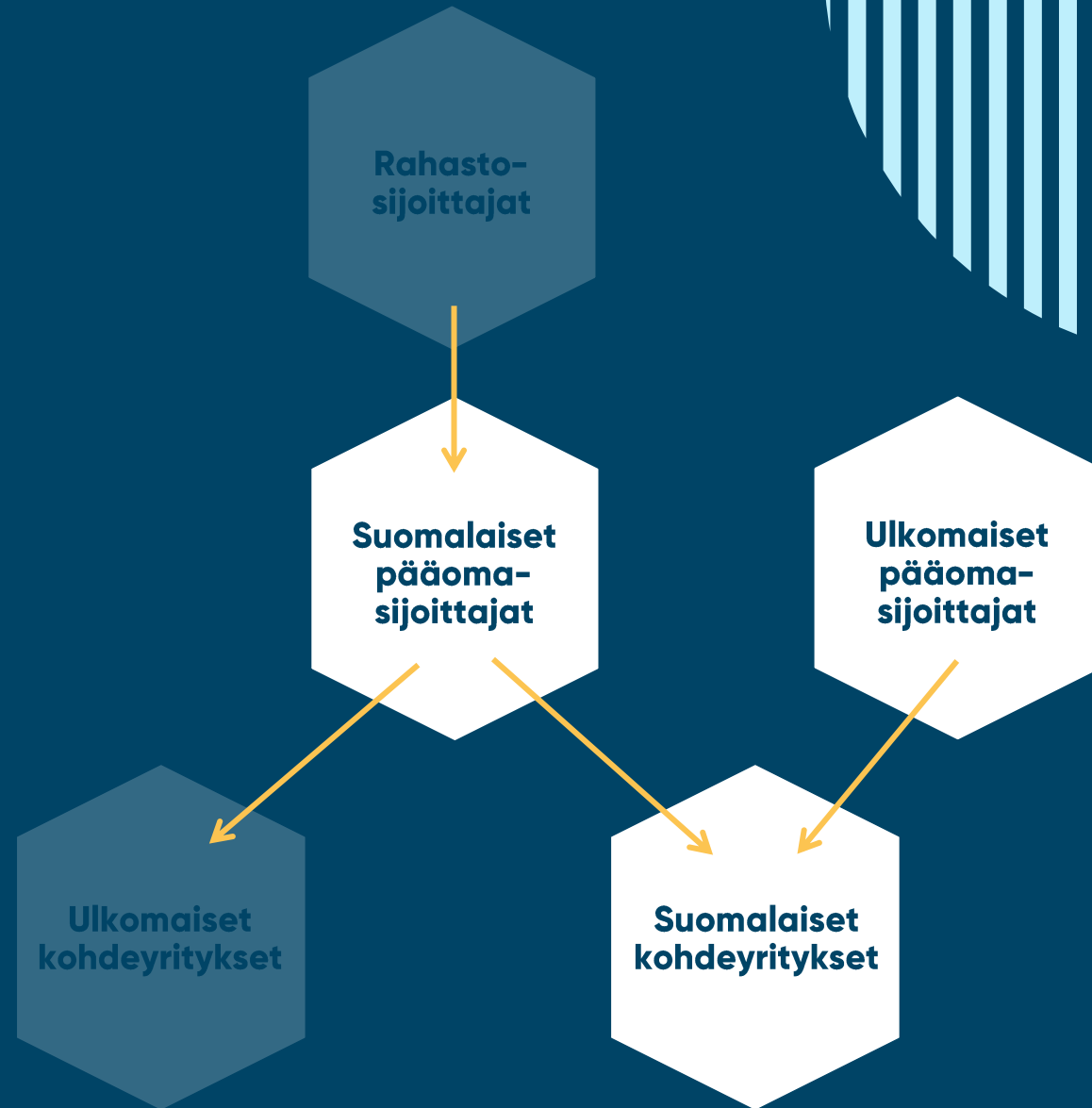
Kotimaisten ja ulkomaisten venture capital –sijoittajien aktiivisuus suomalaisissa kohdeyrityksissä



**Pääomasijoittajat**

Finnish Venture Capital Association

# Sijoitukset



## Myöhemmän vaiheen startup-sijoituksissa eniten laskua

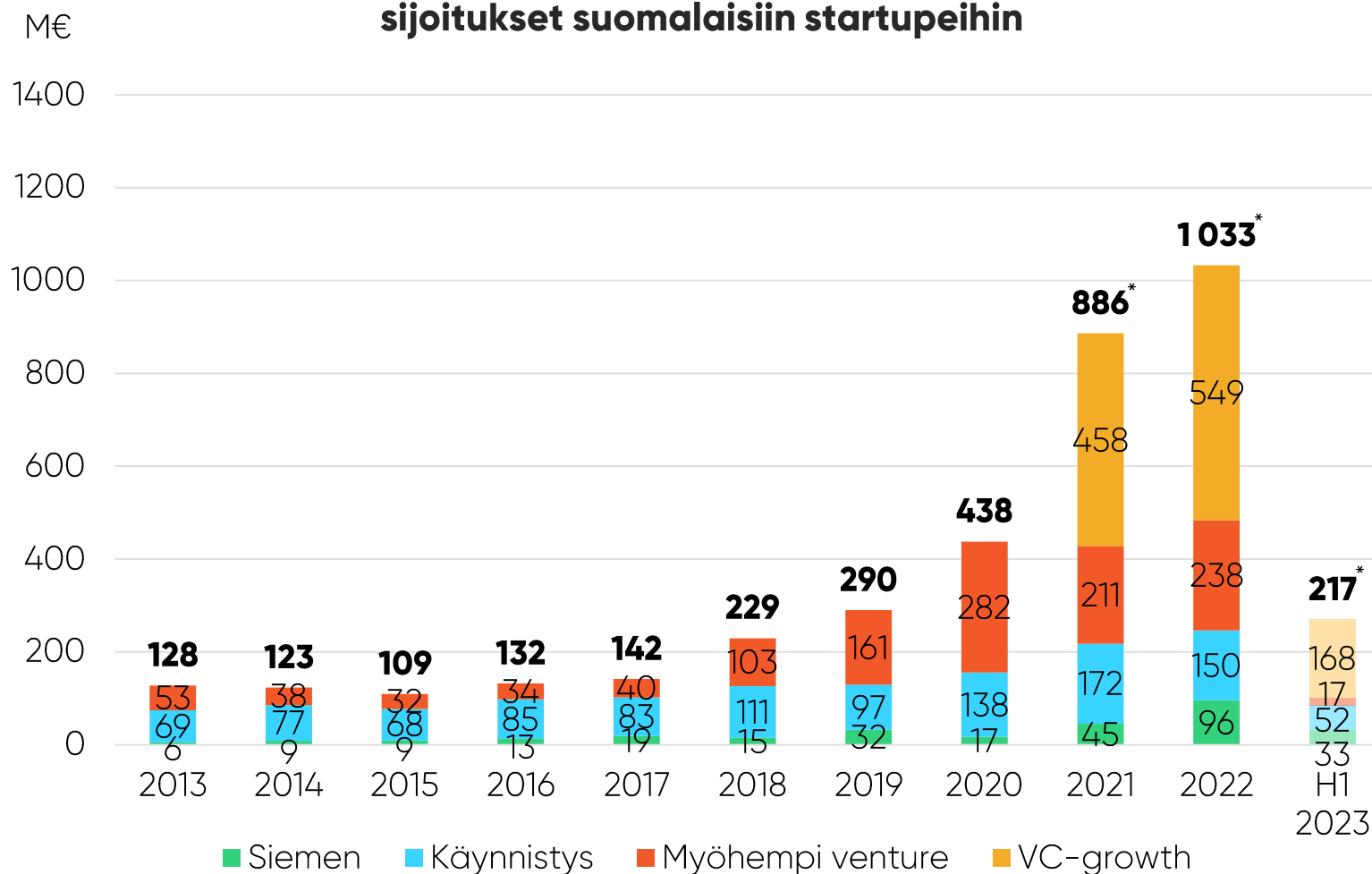
**217 M€**

Kotimaisten startupien keräämä rahoitus kotimaisilta ja ulkomaisilta pääomasijoittajilta vuoden ensimmäisen puoliskon aikana.

**33 M€**

Siemenvaiheen sijoitukset jatkuneet historiallisesti hyvällä tasolla.

## Kotimaisten ja ulkomaisten VC- ja growth-sijoittajien sijoitukset suomalaisiin startupeihin



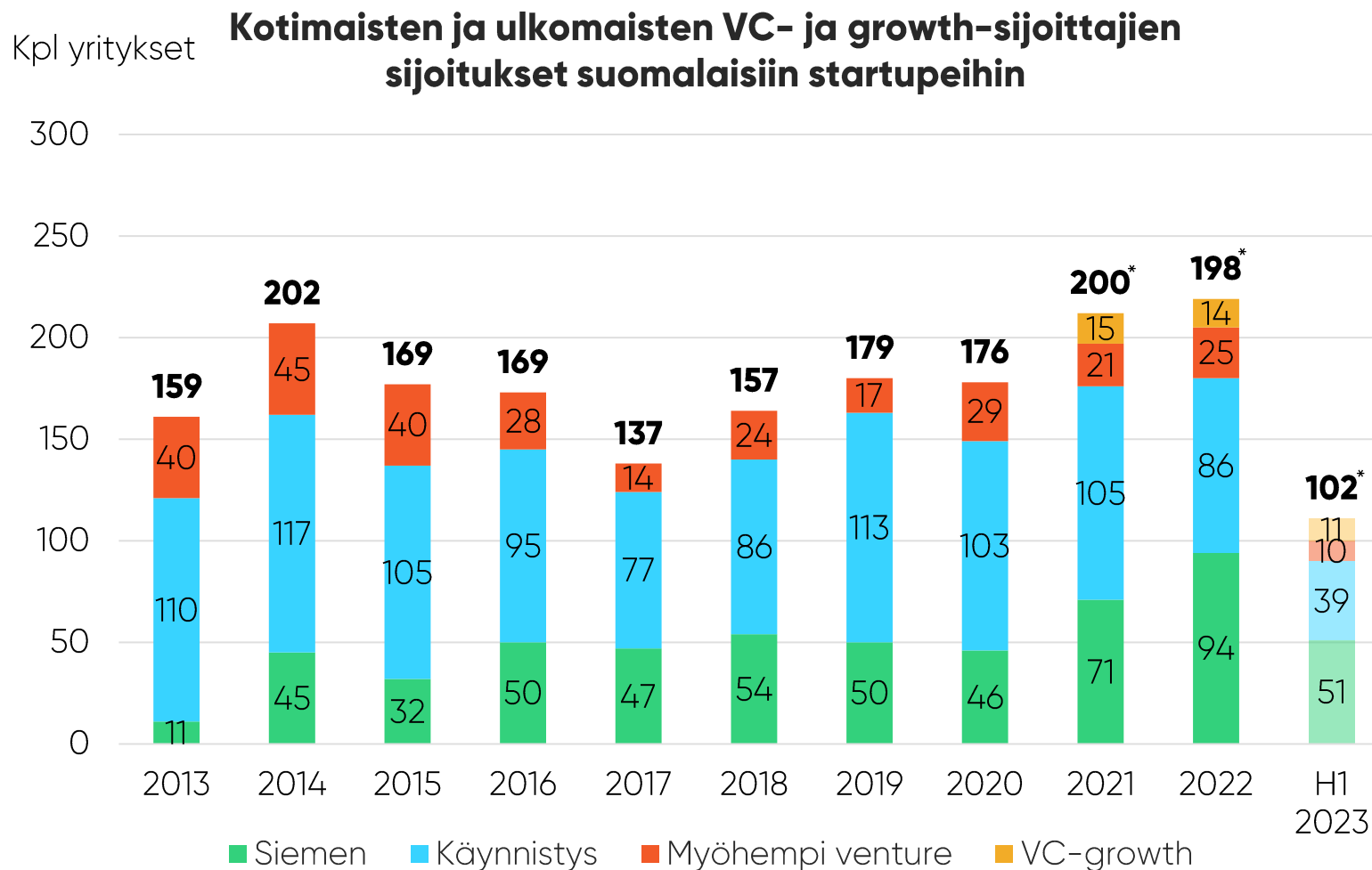
\*Tässä graafissa mukana myös VC-growth-sijoitukset vuosilta 2021-H1 2023. Lisätietoa metodologiassa.

# Pääomasijoituksen saaneiden suomalaisten yritysten määrä tasainen

## 102 yritystä

Kotimaiselta tai ulkomaiselta pääomasijoittajalta alkuvuoden aikana sijoituksen saaneiden yritysten määrä pysyi aiempien vuosien tasolla.

Vaikka kohdeyritysten määrä on pysynyt tasaisena, niin rahoituksen määrä laski reilusti alkuvuonna.



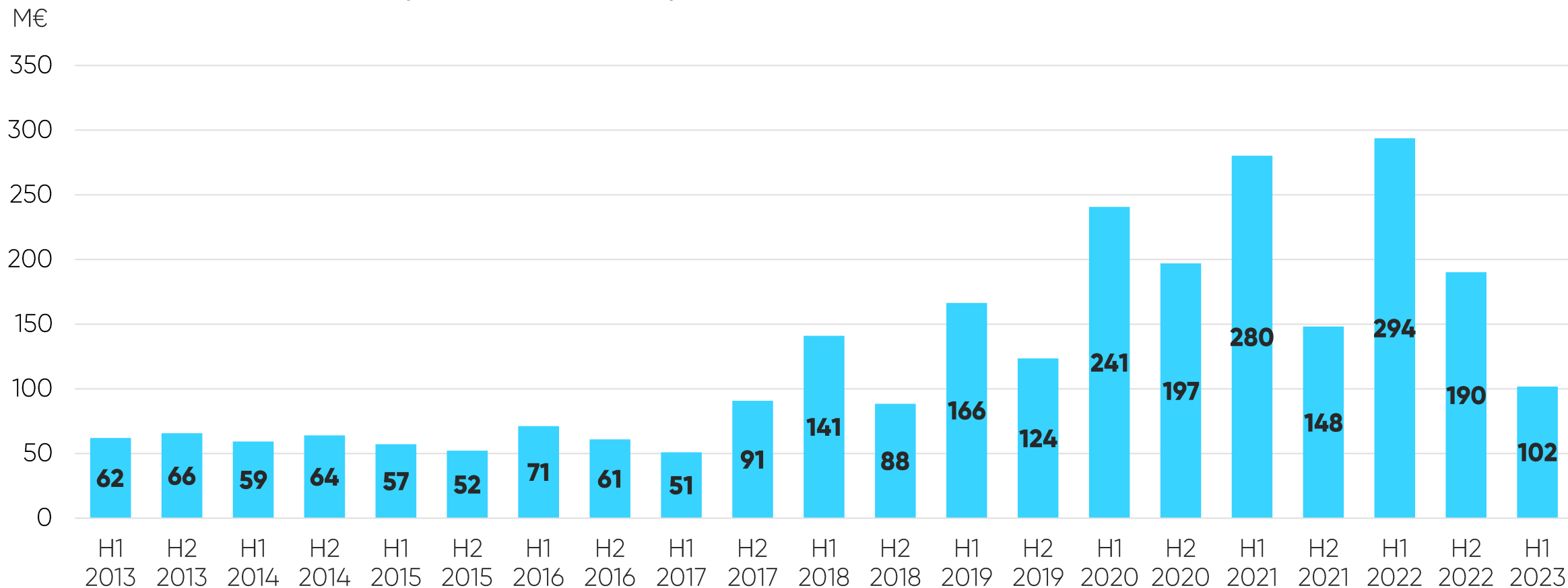
\*Tässä graafissa mukana myös VC-growth-sijoitukset vuosilta 2021-H1 2023. Lisätietoa metodologiassa.

Yritys on voinut saada vuoden aikana sijoituksen eri vaiheissa (esim. sekä siemenettä käynnistysvaiheessa). Laskettaessa eri vaiheet yhteen kukin yritys huomioidaan vain kerran.

Lähteet: Pääomasijoittajat, EDC

# 102 miljoonaa euroa suomalaisille startup-yrityksille tammi-kesäkuussa 2023

Kotimaiset ja ulkomaiset VC-sijoitukset suomalaisiin startupeihin puolivuositain

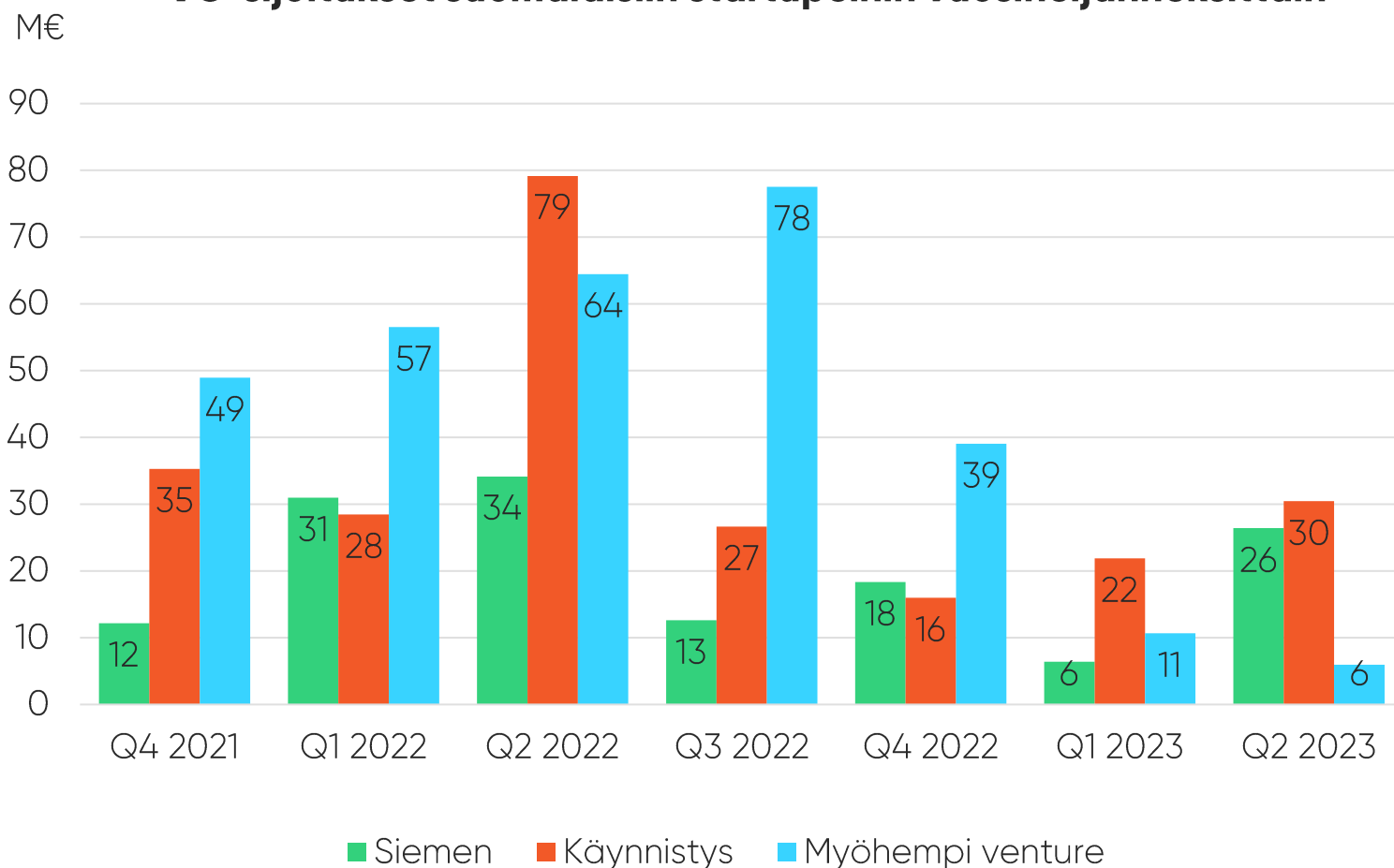


## Myöhempi vaihe laskussa – aikainen vaihe pirstynyt

VC-sijoitusten tarkastelu vuosineljänneksittäin kuvaa tarkemmin myöhemmän vaiheen sijoitusten laskua.

Siemen- ja käynnistysvaiheen sijoitukset ovat kuitenkin kääntyneet nousuun ja ovat jo historiallisestikin tarkasteltuna hyvällä tasolla.

### VC-sijoitukset suomalaisiin startupeihin vuosineljänneksittäin

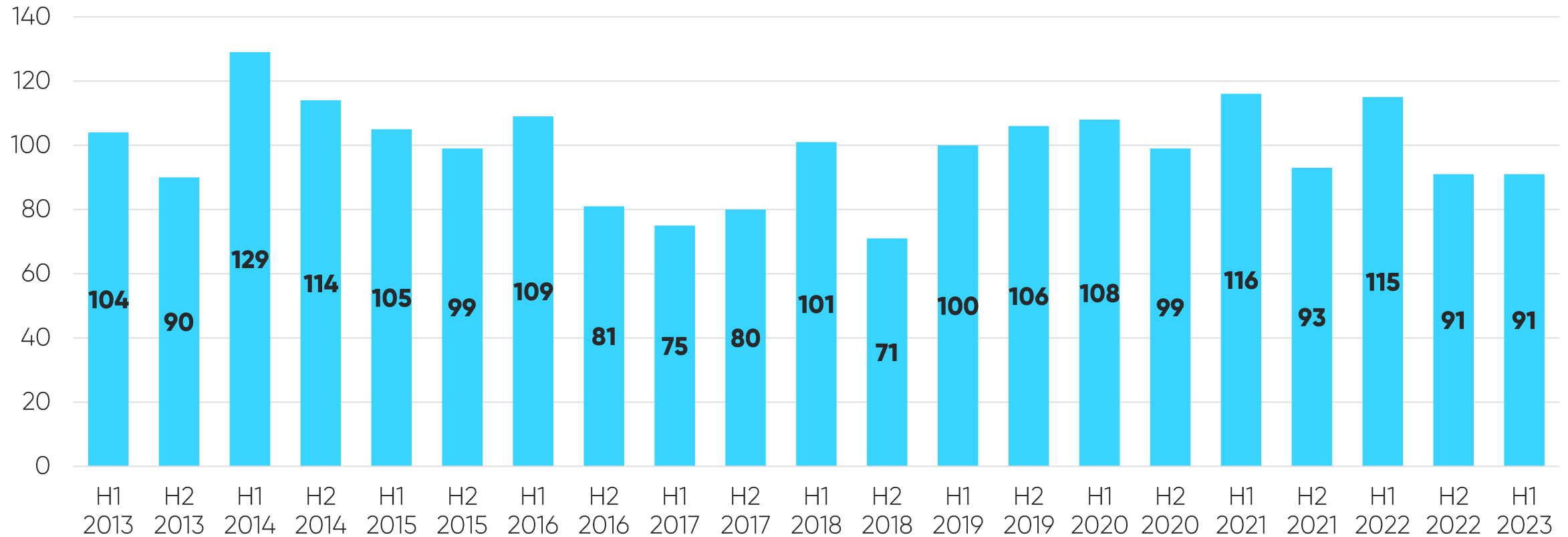




# 91 suomalaista startupia sai VC-sijoituksen tammi-kesäkuussa 2023

## Kotimaiset ja ulkomaiset VC-sijoitukset suomalaisiin startupeihin puolivuositain

Kpl yritykset



## Ulkomaiset sijoitukset suomalaisiin startuppeihin laskeneet voimakkaimmin

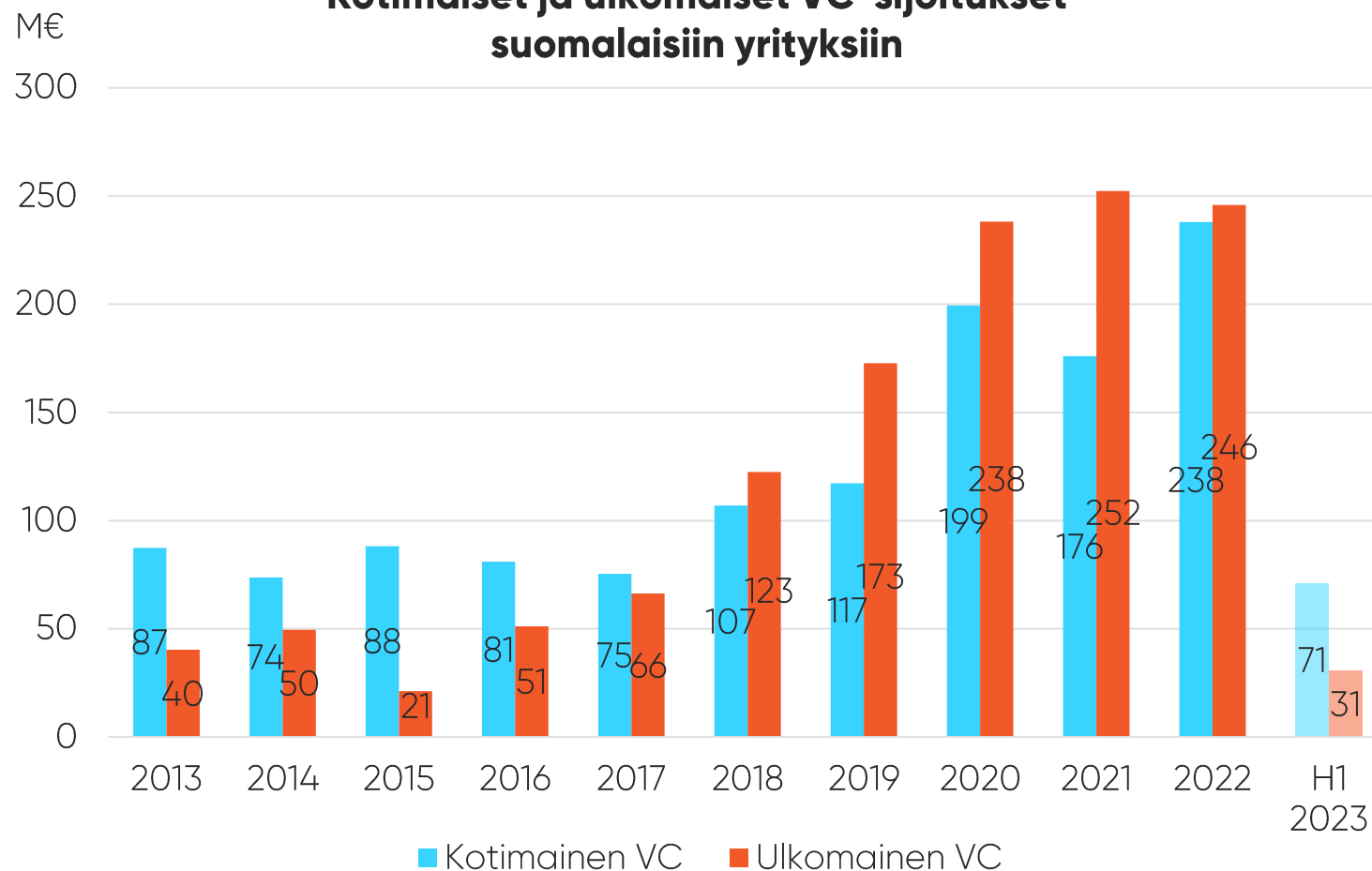
**71 M€**

Kotimaiset VC-sijoittajat sijoittivat aiempaa vähemmän ensimmäisen puolen vuoden aikana.

**31 M€**

Ulkomaiset VC-sijoitukset suomalaisiin yrityksiin laskivat suhteessa kotimaisia enemmän.

### Kotimaiset ja ulkomaiset VC-sijoitukset suomalaisiin yrityksiin



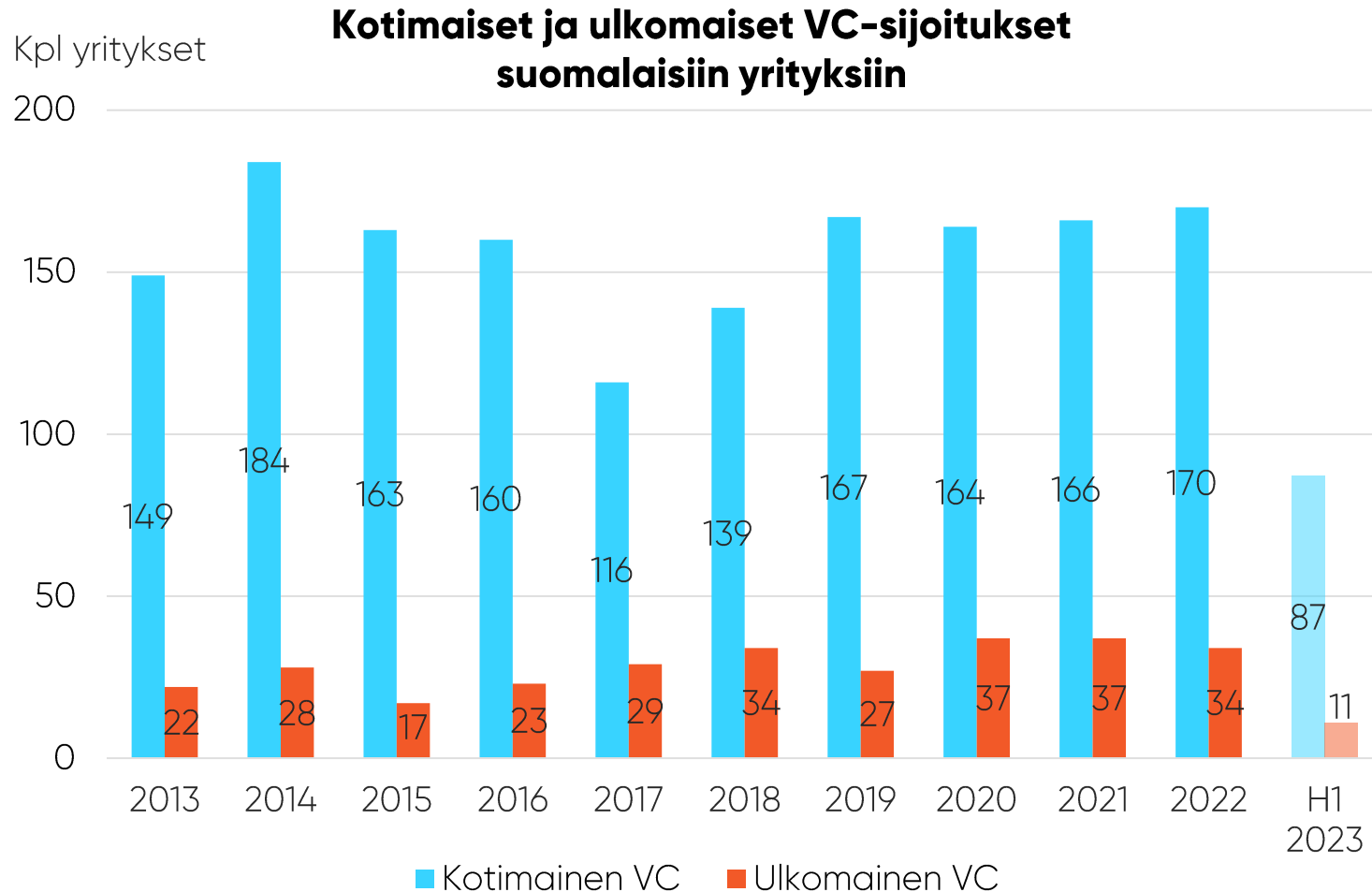
## Ulkomaisten VC-sijoitusten kappalemäärä laskenut

### 87 yritystä

Kotimaisen VC-sijoituksen saaneiden suomalaisten yritysten määrä pysyi aiempien vuosien tasolla.

### 11 yritystä

Ulkomaisissa VC-sijoituksissa nähtävissä laskua sekä kappalemäärässä että euromäärässä vuoden 2023 ensimmäisellä puoliskolla.



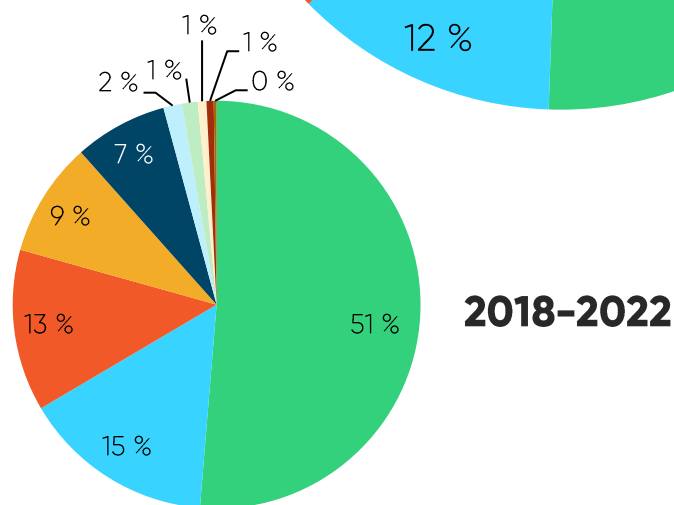
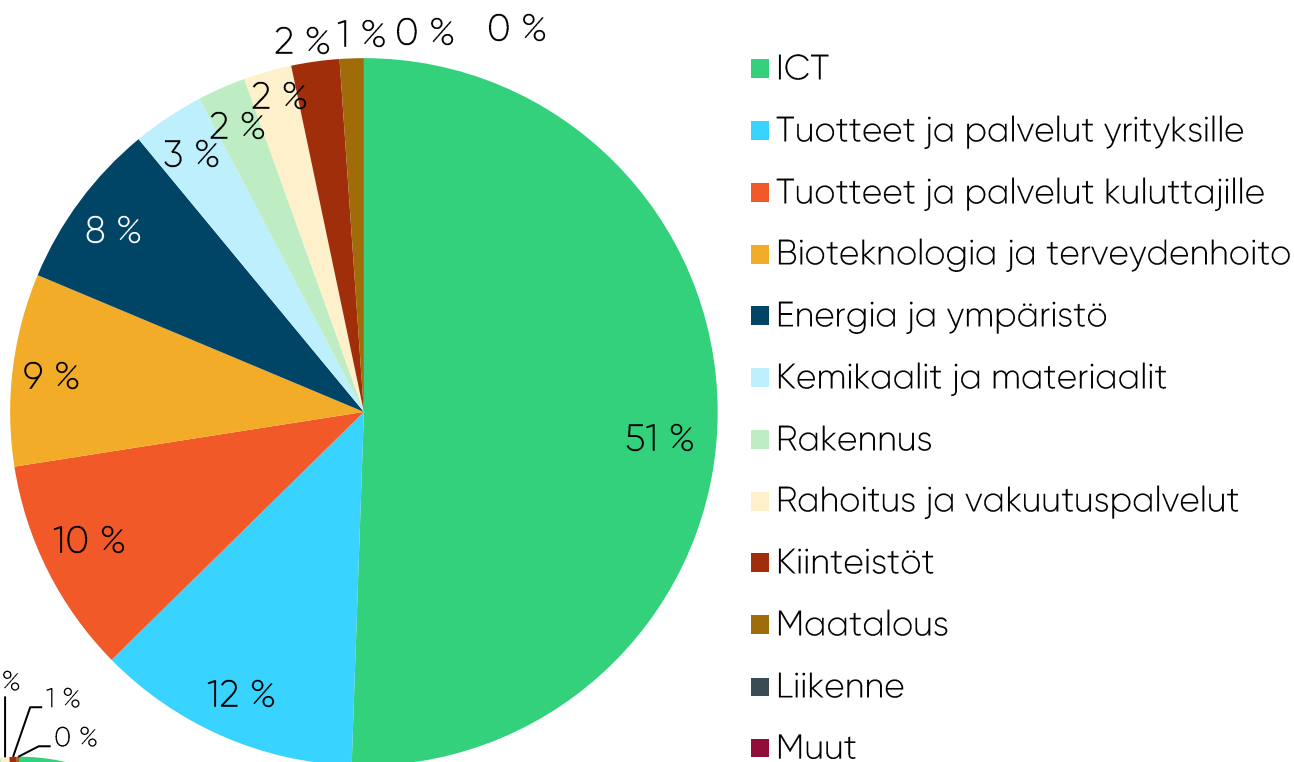
## ICT-yritykset ovat suosituimpia venture capital -sijoituskohteita

**51 %**

Ensimmäisen vuosipuoliskon aikana VC-sijoituksen saaneista yrityksistä noin puolet toimii ICT-alalla.

ICT-ala kattaa esimerkiksi ohjelmistot, sovellukset, viestintä- ja tietokone-tekniikan sekä elektroniikan.

### VC-sijoitukset suomalaisiin startupeihin toimialoittain H1/2023 (kpl yritykset)



Lähteet: Pääomasijoittajat, EDC



**Pääomasijoittajat**

Finnish Venture Capital Association

# Irtautumiset

## Venture capital - sijoittajien irtautumiset suomalaisista yrityksistä

### 14 yritystä

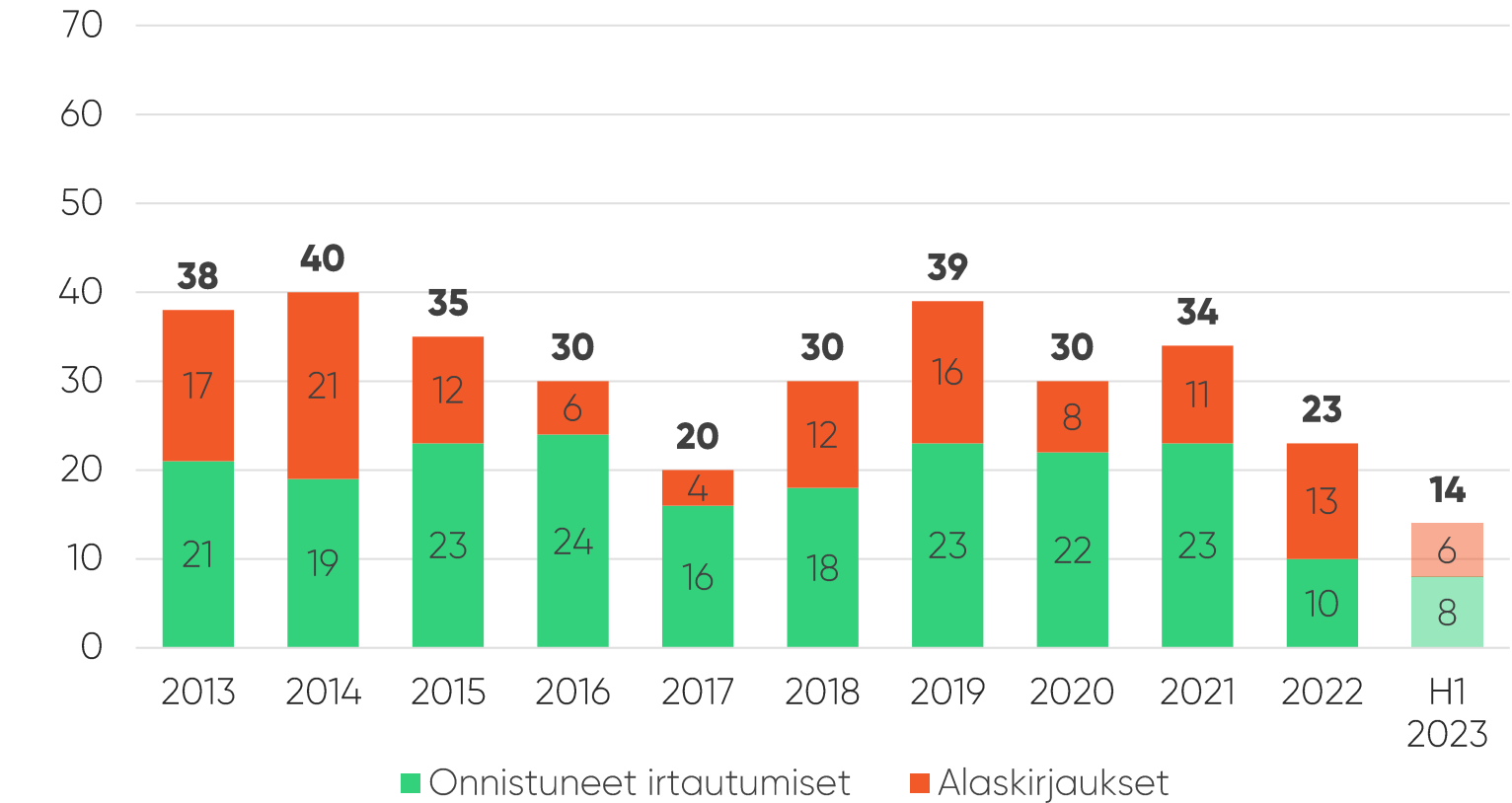
oli irtautumisen kohteena tammi-  
kesäkuussa 2023.

### 42 %

irtautumisista tehtiin  
alaskirjauksina, mikä on lähellä  
aiempien vuosien keskiarvoa.

## Venture capital -sijoittajien irtautumiset suomalaisista yrityksistä

Kpl yritykset





**Pääomasijoittajat**

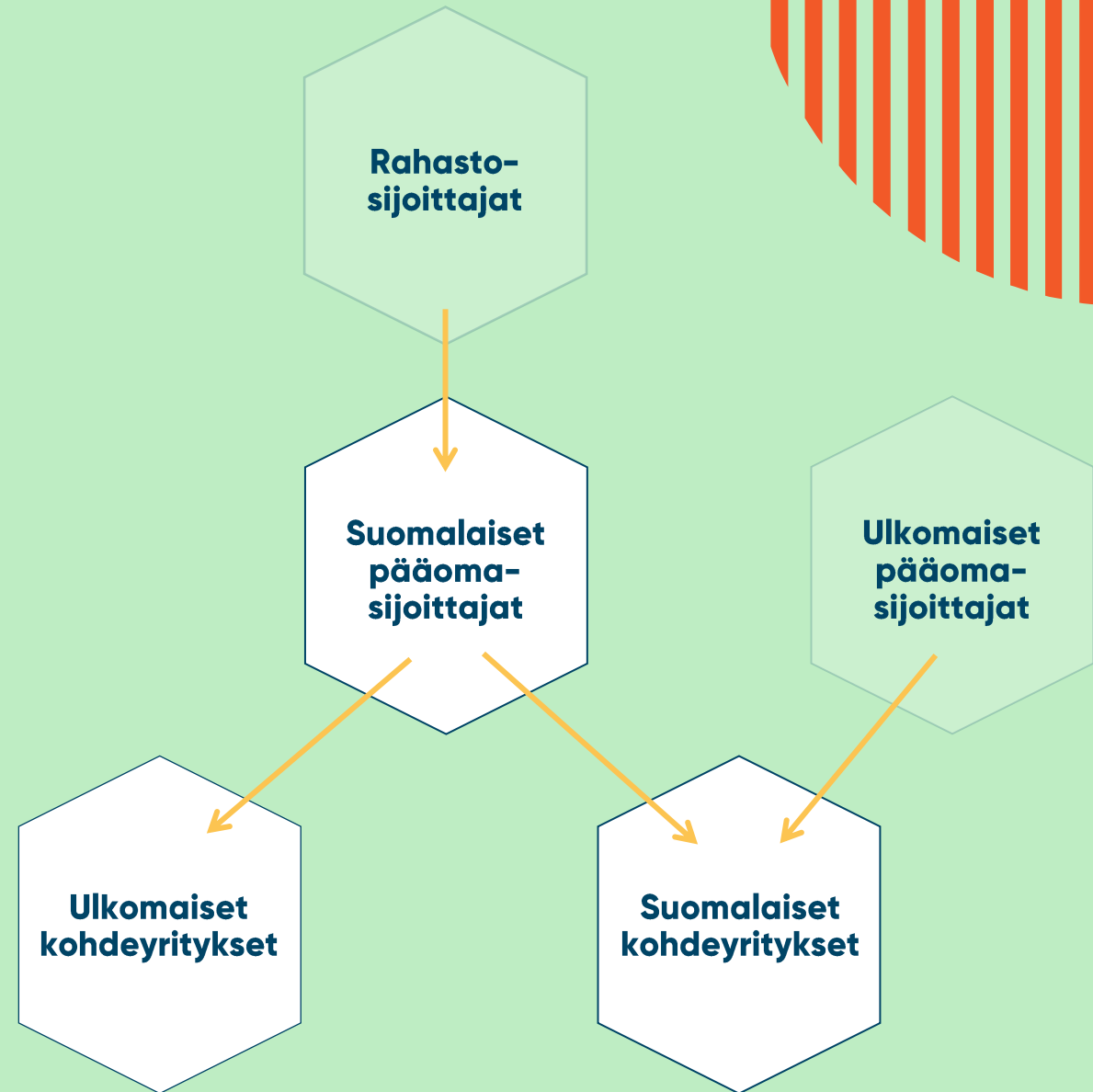
Finnish Venture Capital Association

# Toimialan kehitys

Suomalaisten venture capital -sijoittajien aktiivisuus Suomessa ja ulkomailla



## Sijoitukset





## Suomalaisten VC- ja growth-sijoittajien sijoitukset laskeneet

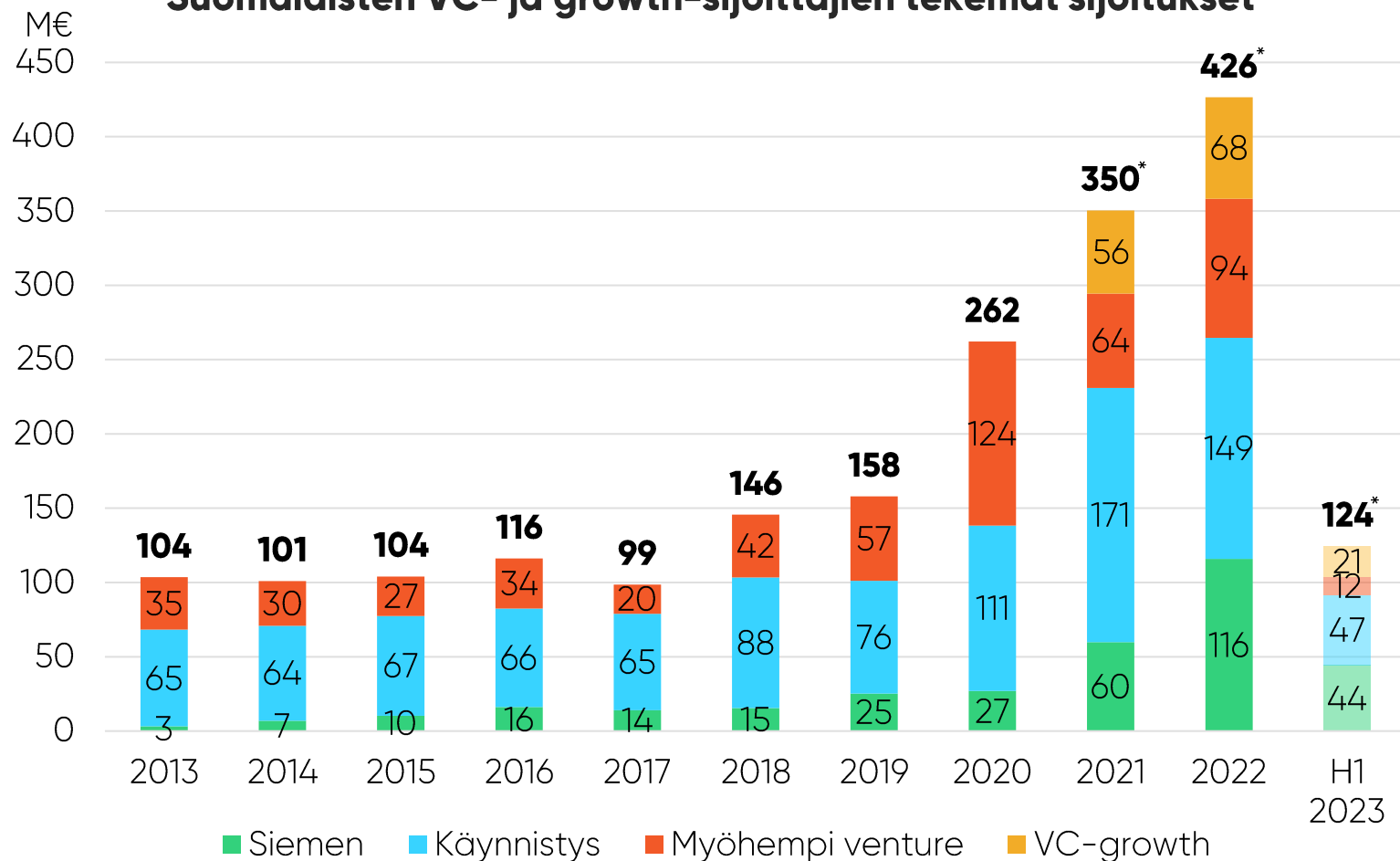
**124 M€**

Suomalaisten VC-sijoittajien kotimaisiin ja ulkomaisiin yrityksiin tekemien sijoitusten summa laskenut vuoden alkupuoliskolla.

**44 M€**

Siemenvaiheen sijoitukset jatkuneet historiallisesti hyvällä tasolla.

## Suomalaisten VC- ja growth-sijoittajien tekemät sijoitukset



\*Tässä graafissa mukana myös VC-growth-sijoitukset vuosilta 2021-H1 2023. Lisätietoa metodologiassa.

Lähteet: Pääomasijoittajat, EDC

## Kohdeyritysten lukumäärä edellisten vuosien tasolla

### 131 yritystä

sai sijoituksen suomalaiselta pääomasijoittajalta.

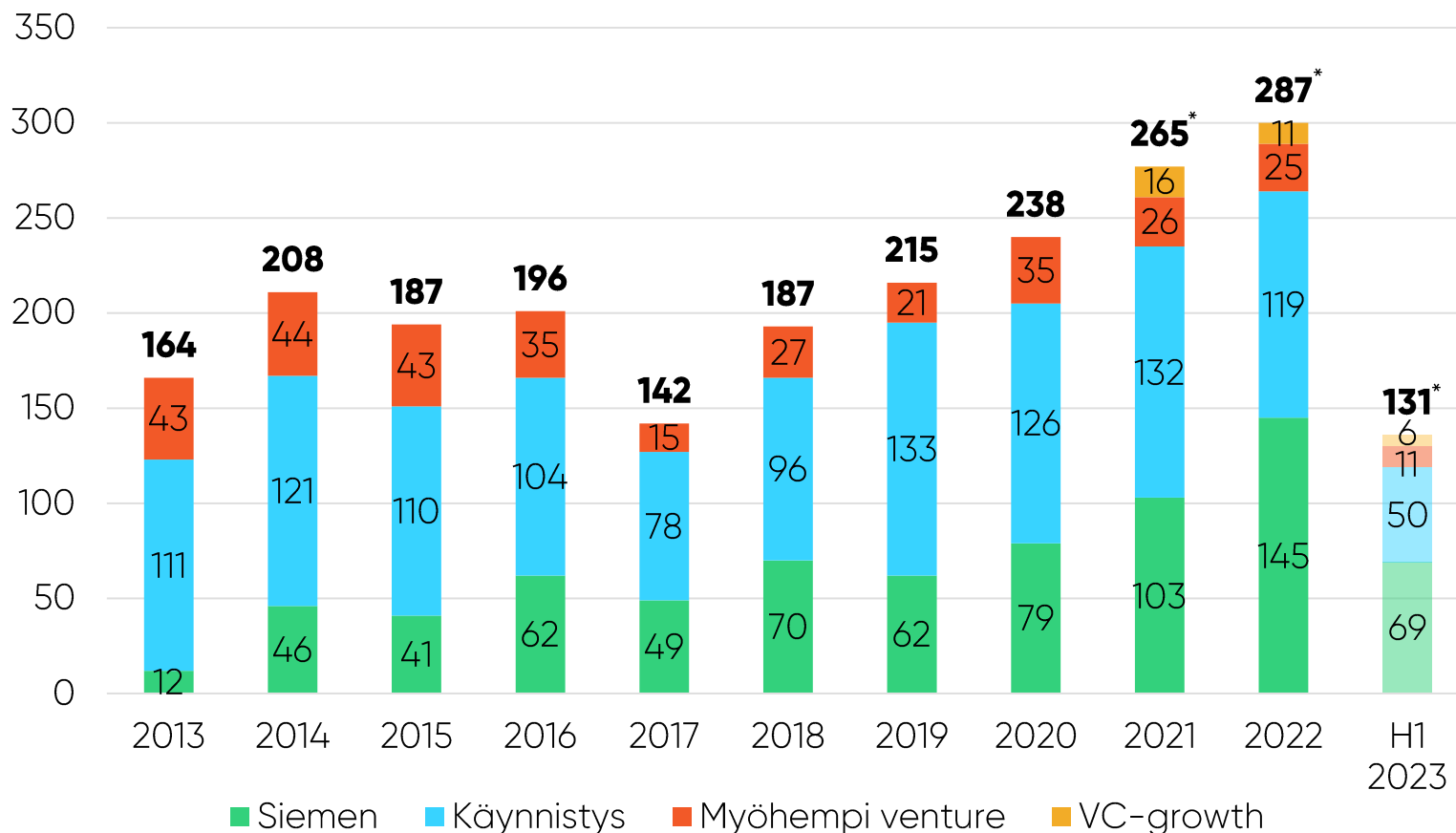
### 69 yritystä

jotka ovat toimintansa alkuvaiheessa sai pääomasijoituksen suomalaiselta sijoittajalta.

Kohdeyritysten määrä on pysynyt melko tasaisena, vaikka rahoituksen määrä laskee reilusti.

## Suomalaisten VC- ja growth-sijoittajien tekemät sijoitukset

Kpl yritykset



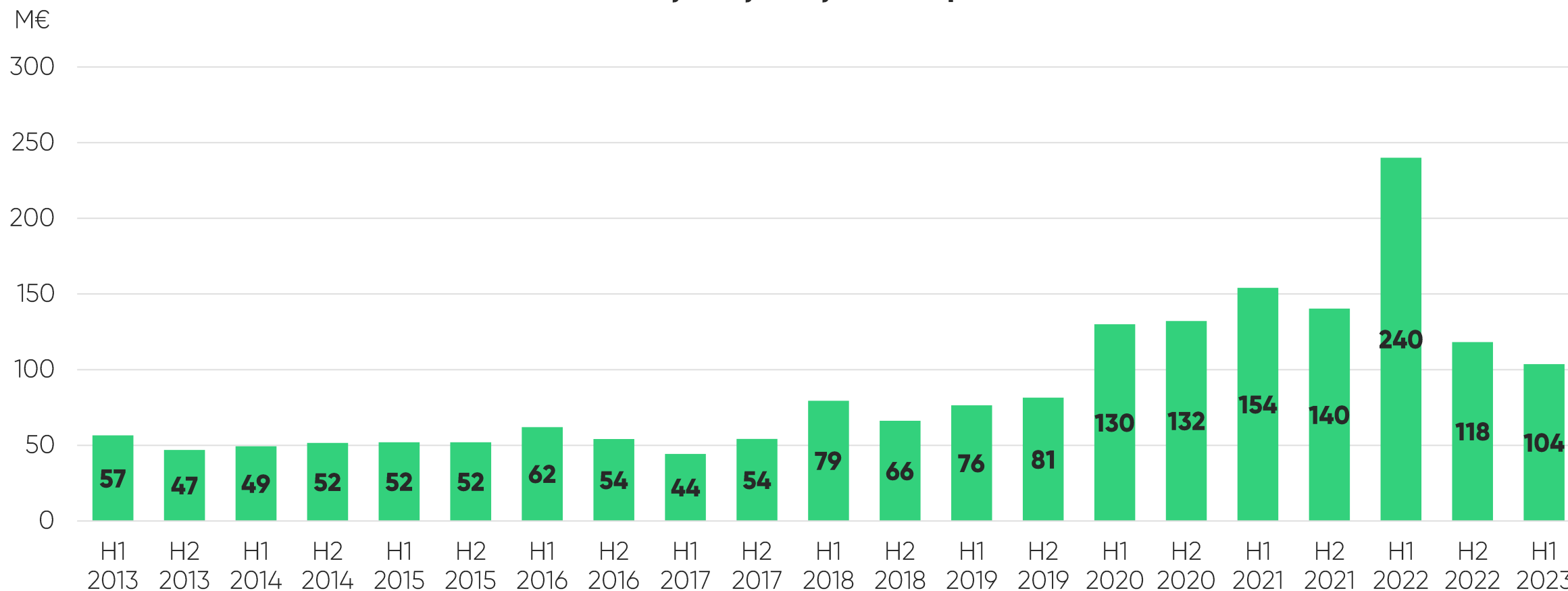
\*Tässä graafissa mukana myös VC-growth-sijoitukset vuosilta 2021-H1 2023. Lisätietoa metodologiassa.

Yritys on voinut saada vuoden aikana sijoituksen eri vaiheissa (esim. sekä siemenettä käynnistysvaiheessa). Laskettaessa eri vaiheet yhteen kukin yritys huomioidaan vain kerran.

Lähteet: Pääomasijoittajat, EDC

# Suomalaiset venture capital -sijoittajat sijoittivat 104 miljoonaa euroa tammi-kesäkuussa 2023

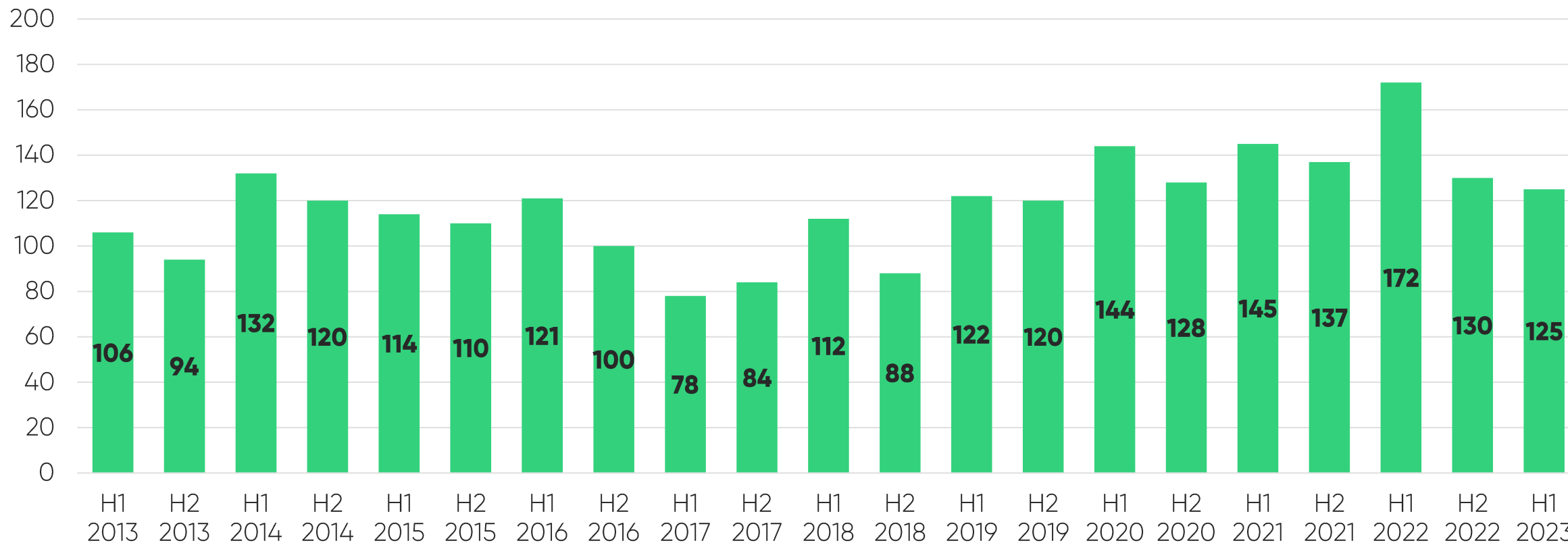
Suomalaisten VC-sijoittajien sijoitukset puolivuositain



# Suomalaiset venture capital -sijoittajat sijoittivat 125 yritykseen tammi-kesäkuussa 2023

## Suomalaisten VC-sijoittajien sijoitukset puolivuositain

Kpl yritykset

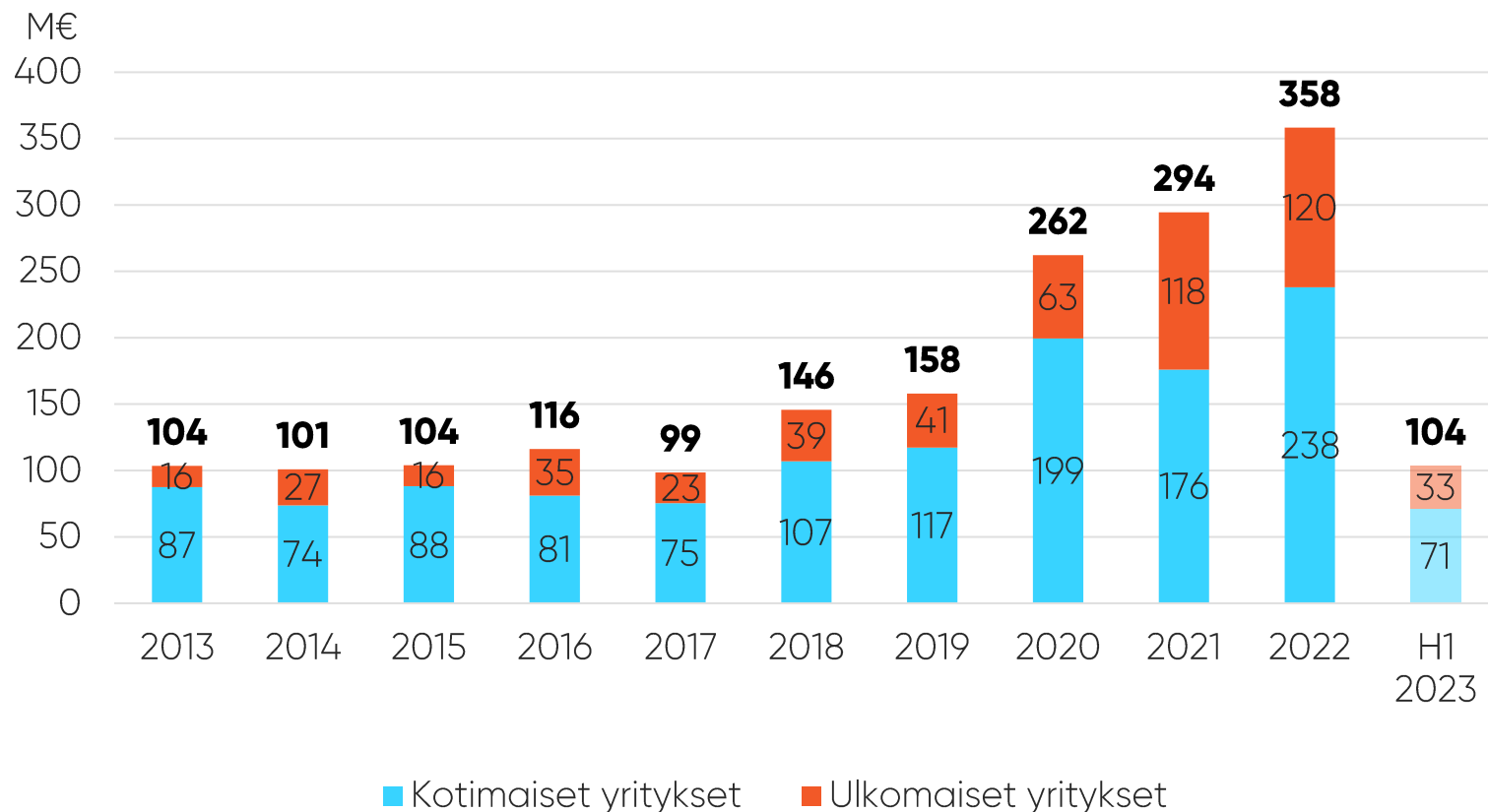


## Ulkomaisten sijoitusten osuus pysyi aiemmalla tasolla

**33 M€**

Suomalaisten VC-sijoittajien sijoitusten summa ulkomaisiin startupeihin.

## Suomalaisten VC-sijoittajien sijoitukset kotimaisiin ja ulkomaisiin yrityksiin



## Ulkomaisia kohdeyrityksiä lievästi aiempaa vähemmän

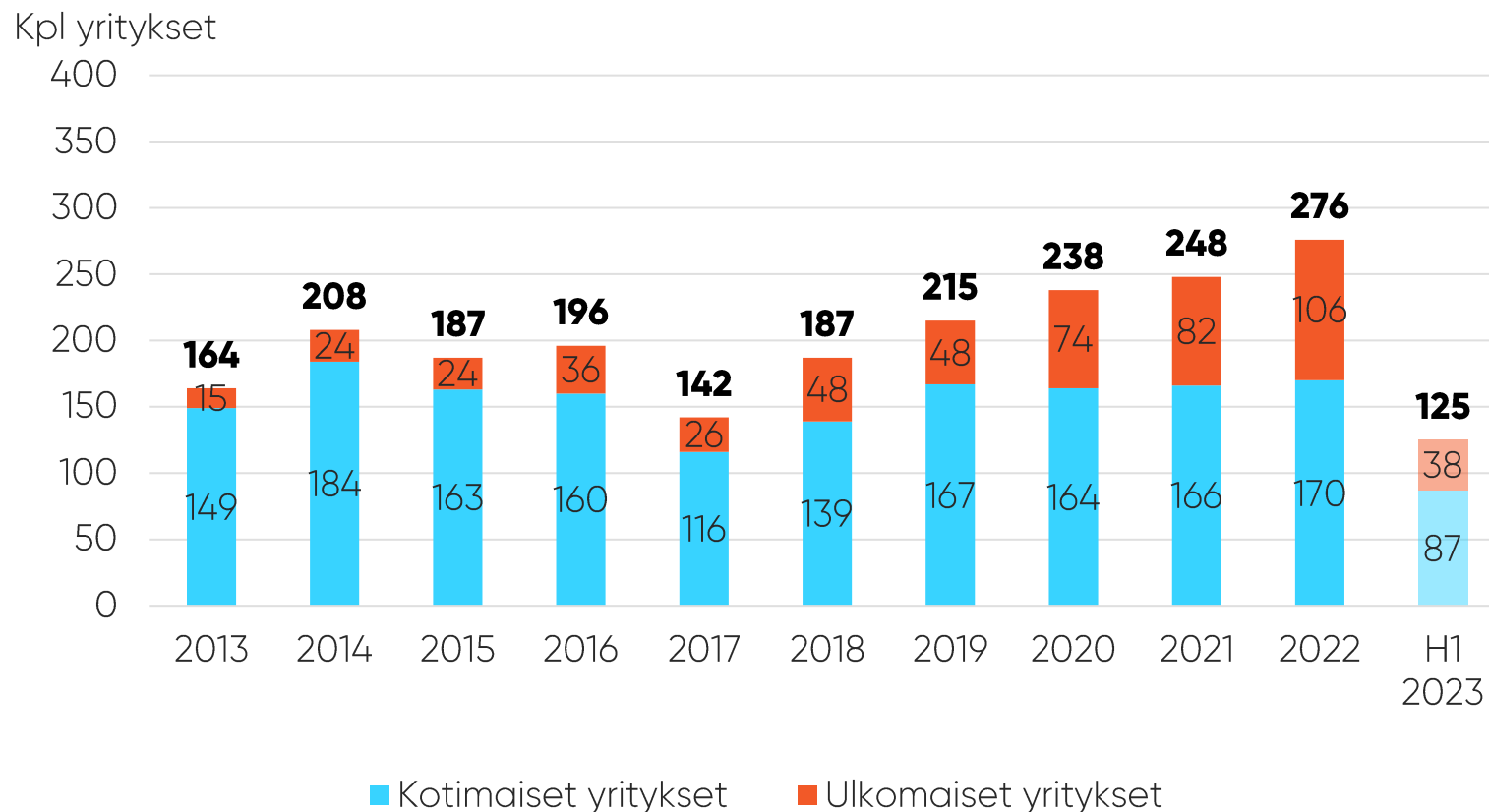
### 38 yritystä

ulkomailta sai sijoituksen suomalaiselta VC-sijoittajalta vuoden alkupuoliskolla.

### 87 yritystä

Aiempia vuosi vastaava määrä suomalaisia startupeja sai sijoituksen kotimaiselta VC-sijoittajalta.

## Suomalaisten VC-sijoittajien sijoitukset kotimaisiin ja ulkomaisiin yrityksiin





**Pääomasijoittajat**

Finnish Venture Capital Association

# Irtautumiset

## Onnistuneita irtautumisia ja alaskirjauksia

### 9 yritystä

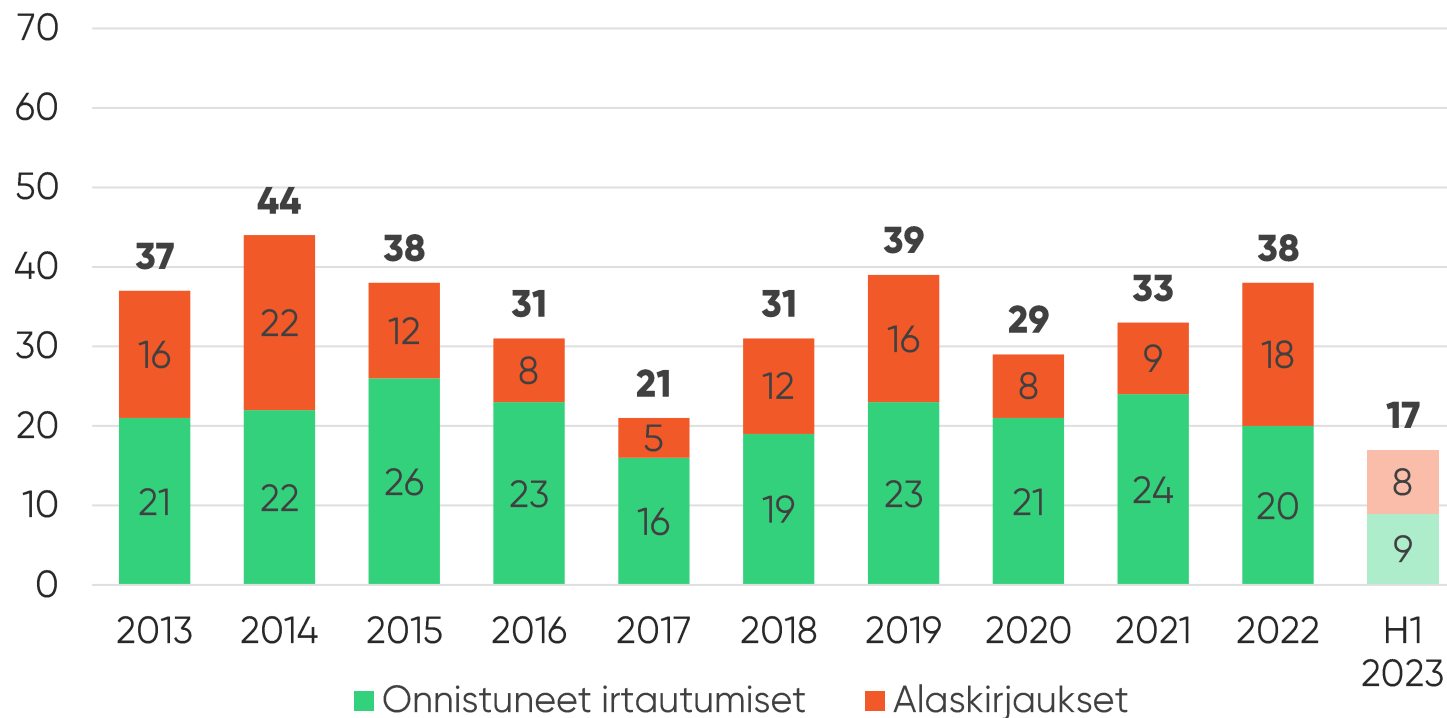
oli onnistuneen irtautumisen kohteen tammi-kesäkuussa 2023.

**47 %**

irtautumisista tapahtui alaskirjauksina, mikä on edellisen vuoden tasolla, mutta yli aiempien vuosien keskiarvon.

### Suomalaisten venture capital -sijoittajien irtautumiset

Kpl yritykset



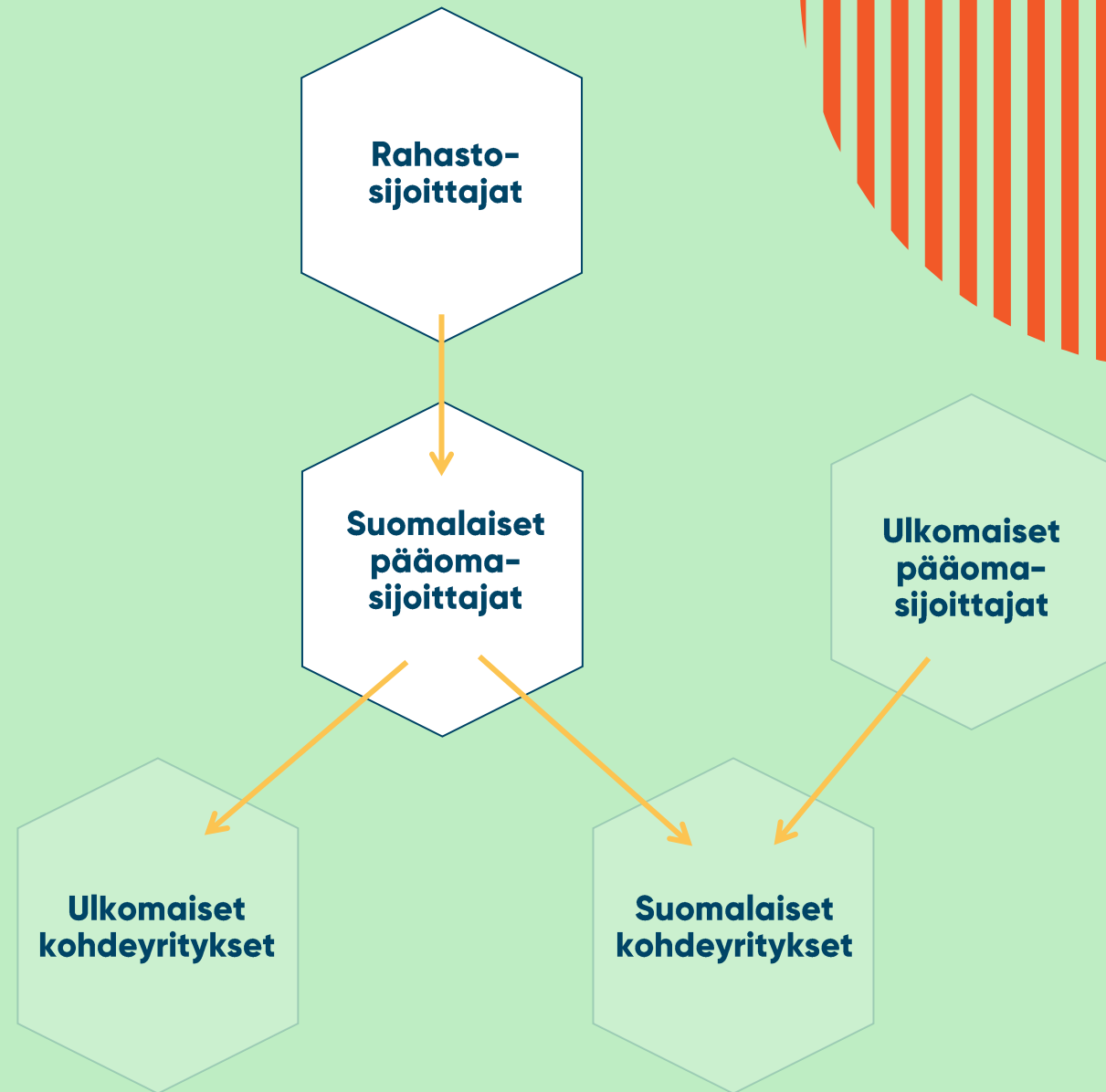




**Pääomasijoittajat**

Finnish Venture Capital Association

# Varainkeruu



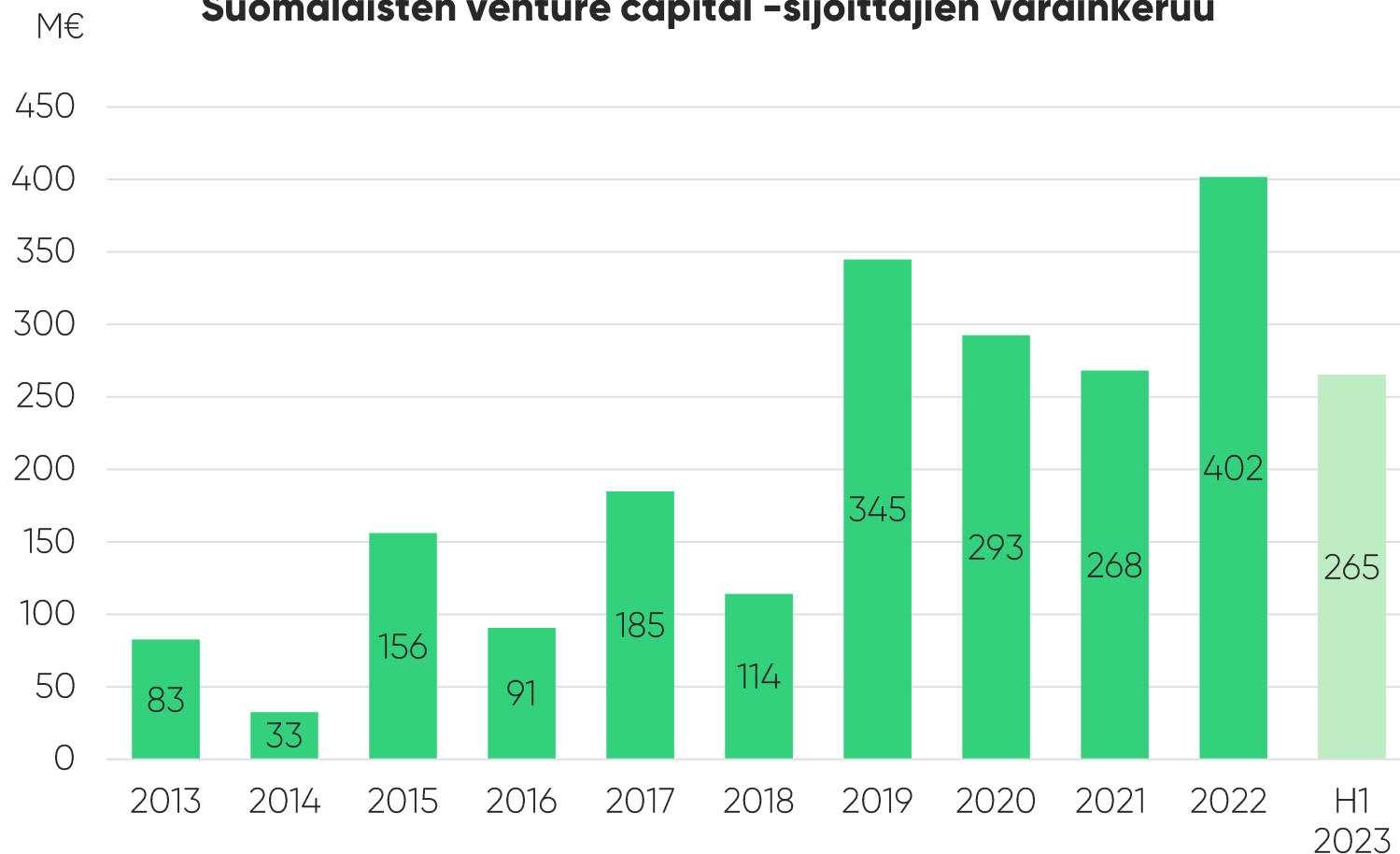
## Suomalaisilla VC-sijoittajilla vahvaa varainkeruuta

**265 M€**

kerättyjä varoja suomalaisiin VC-rahastoihin 2023 ensimmäisellä puolikkaalla.

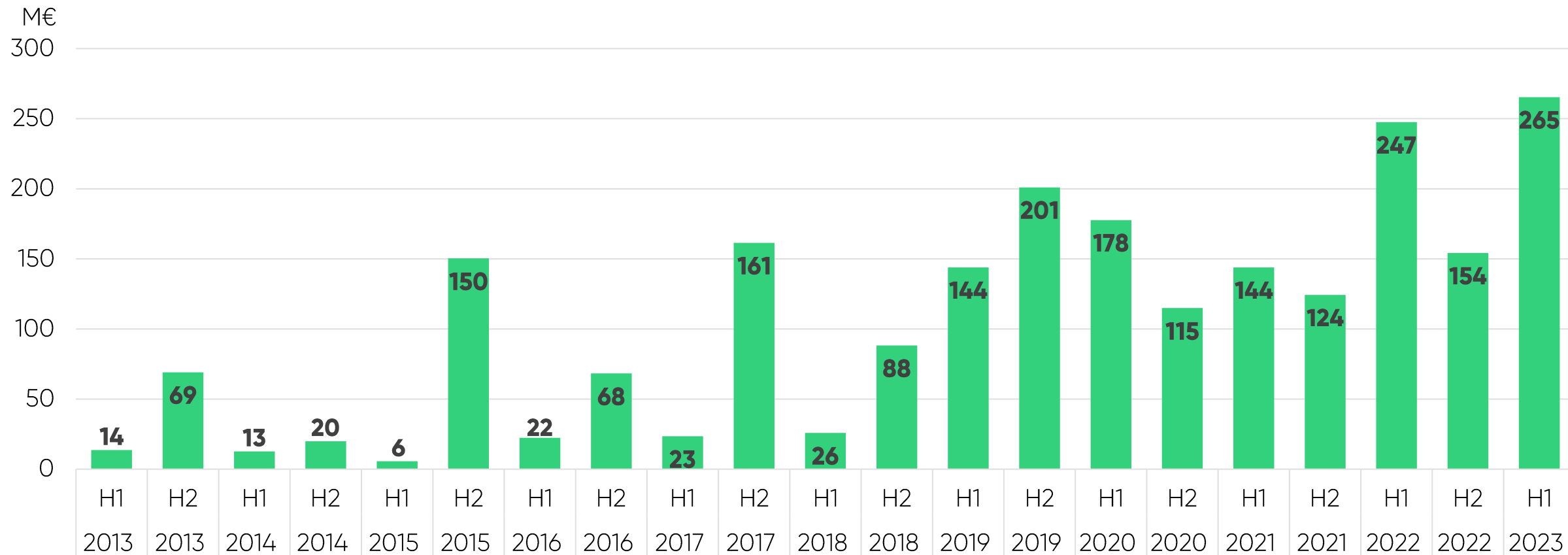
Suomalaisista venture capital –sijoittajista uudet rahastonsa julkaisivat tammi-kesäkuussa Lifeline Ventures (150 M€) ja Voima Ventures (90+ M€).


### Suomalaisten venture capital –sijoittajien varainkeruu



# Suomalaisten venture capital -sijoittajien varainkeruu puolivuositain

## Suomalaisten venture capital -sijoittajien varainkeruu





**Pääomasijoittajat**

Finnish Venture Capital Association

# Metodologia

## EDC-tietokantaan kuuluvat kansalliset pääomasijoitus-yhdistykset

AIFI, Italia  
ASCRI, Espanja  
BVA, Belgia  
BVCA, UK  
BVCA, Bulgaria  
BVK, Saksa  
CVCA, Tšekin tasavalta  
DVCA, Tanska  
France Invest, Ranska  
FVCA, Suomi  
LPEA, Luxemburg  
NVCA, Norja  
NVP, Alankomaat  
PSIK, Puola  
SECA, Sveitsi  
SEEPEA, Romania ja Bulgaria  
SVCA, Ruotsi  
Invest Europe, Eurooppa

Suomen pääomasijoitustoimialaa kuvaavat tilastot ovat European Data Cooperative (EDC) -pääomasijoitustietokannasta

- Keskitetty, ei-kaupallinen, koko Euroopan kattava pääomasijoitustietokanta
- Oma henkilöstö, sisäiset resurssit sekä web-portaali
- Tiedot kerätään pääomasijoitusyhtiöiltä online-kyselyn avulla, ja niitä täydennetään julkisista lähteistä saatavilla olevalla informaatiolla
- Lukuja päivitetään jatkuvasti, joten uusimmat tilastot korvaavat aiemmin julkaistut

**Huom.** Tilastoihin sisältyvät pääomasijoitusrahastojen sijoitukset sekä taseesta sijoittavat pääomasijoitusyhtiöt. Useat muut sijoittajat, kuten mm. yksityishenkilöt, yrittäjät, bisnesenkelit, yrityksen johto, rahastojen rahastot, eläkevakuutusyhtiöt, muut varainhallintoyhtiöt ja rahoituslaitokset, toimivat rahoituskiirroksilla kanssasijoittajina ja tekevät myös suoria sijoituksia. Tämä EDC:n tilastojen ulkopuolinen sijoitustoiminta voi olla merkittävää etenkin venture-markkinassa. Venture-tilastoihin vaikuttaa myös myöhemmän kasvuvaiheen sijoitusten tilastointi erilliseen buyout-luokkaan.

## Metodologia

Tiedot sijoituksista ja irtautumisista tilastoidaan sekä toimialan (*industry statistics*) että markkinan näkökulmasta (*market statistics*).

### **Toimialatilastot**

- Pääomasijoitusyhtiön sijainnin mukaan
- Tässä raportissa: pääomasijoitusyhtiöiden Suomen toimistojen tekemät sijoitukset ja irtautumiset kotimaassa ja ulkomailla

### **Markkinatilastot**

- Kohdeyhtiön sijainnin mukaan
- Tässä raportissa: suomalaisiin kohdeyhtiöihin sekä kotimaasta että ulkomailta tehdyt pääomasijoitukset ja irtautumiset

**Huom:** Tilastojen yhteenlasketut summat voivat erota kokonaissummista pyöristyksistä johtuen. Osassa kaavioita voi myös olla määrittelemättömiä muuttujia, jotka eivät ole esillä.

**Lisätietoja metodologiasta saa Pääomasijoittajat ry:ltä.**

## Sijoitusvaiheet

<b>VENTURE</b>  Pääasiassa alkuvaiheen yrityksiin kohdistuvat pääomasijoitukset	Siemenvaihe (Seed)	Siemenvaihe
	Käynnistysvaihe (Start-up)	Käynnistysvaihe, Muu aikainen vaihe
	Myöhempi venture (Later stage venture)	Aikainen kasvu, Siirtymävaihe
<b>BUYOUT</b>  Yläkäsite erilaisille johdon yritysostojen rakenteille	Kasvu (Growth)	Myöhempi kasvu
	Tervehdyttäminen (Rescue/Turnaround)	Tervehdyttäminen
	Jälkirahoitus (Replacement capital)	Jälkirahoitus, Pankkilainan uudelleenrahoitus
	Yritysostot (Buyout)	Toimivan johdon yritysosto (MBO), Ulkopuolisen johdon yritysosto (MBI), Julkisesta yksityiseksi, Muu listattujen osakkeiden osto, Muu leveroitu yritysosto

## Growth

- Suomalaisen startup-yrittäjien kasvaessa niiden sijoittajajoukkoon on VC-sijoittajien lisäksi tullut growth-vaiheen pääomasijoittajia, jotka ovat perinteisesti tehneet sijoituksia (yleensä vähemmistö) toimintansa vakiinnuttaneisiin yrityksiin
- Tässä raportissa growth-luokasta on eritelty **VC-growth-sijoitusvaihe**, jolla kuvataan myöhemmän vaiheen sijoituksia nimenomaan startup-lähtöisiin yrityksiin
- Iso muutos VC-growth-sijoituksissa suomalaisiin startup-lähtöisiin yrityksiin nähtiin vuosina 2021–2022. Näiden vuosien osalta osaan raportin graafeista on lisätty VC-growth-luokan sijoitukset
- Muutoksen tavoitteena on paremmin kuvata suomalaisen startup-ekosysteemin kehitystä ja seuraavassa raportissa pyritään tekemään laajempi analyysi myös aiemmilta vuosilta.