



Pääomasijoittajat

Finnish Venture Capital Association

Buyout ja growth Suomessa H1/2024

Tilastoja growth- ja buyout-sijoittajien varainkeruusta, sijoituksista ja irtautumisista

Julkaistu 2.12.2024

Sisältö

Johdanto

Yleistä tietoa ja pääkohdat tilastoista

Toimialan kehitys

Suomalaisten buyout- ja growth-sijoittajien aktiivisuus Suomessa ja ulkomailla

Markkinan kehitys

Kotimaisten ja ulkomaisten buyout- ja growth-sijoittajien aktiivisuus suomalaisissa kohdeyrityksissä

Metodologia



Pääomasijoittaminen

Startup

Nuori innovatiivinen yritys, joka tyypillisesti pyrkii nopeaan kansainväliseen kasvuun skaalautuvalla liiketoiminnalla.

Kasvuyritys

Yritys, jolla on vakiintunutta liiketoimintaa, liikevaihtoa ja potentiaalia kasvaa myös jatkossa. Liikevaihto voi olla muutamasta miljoonasta satoihin miljooniin.

Venture capital

Venture capital -sijoittajat tekevät **vähemmistö-sijoituksia** eri kasvuvaiheissa oleviin startupeihin.

Growth

Growth-sijoittajat tekevät **vähemmistö-sijoituksia** sekä jo pidemmälle kasvaneisiin startupeihin että vakiintuneempiin, mutta vielä pieniin kasvuyrityksiin.

Buyout

Buyout-sijoittajat tekevät **enemmistö-sijoituksia** liiketoimintansa vakiinnuttaneisiin, yleensä keskisuuriin kasvuyrityksiin.



Sijoittajat yrityksen eri kehitysvaiheissa



Buyout & growth H1/2024

238 M€

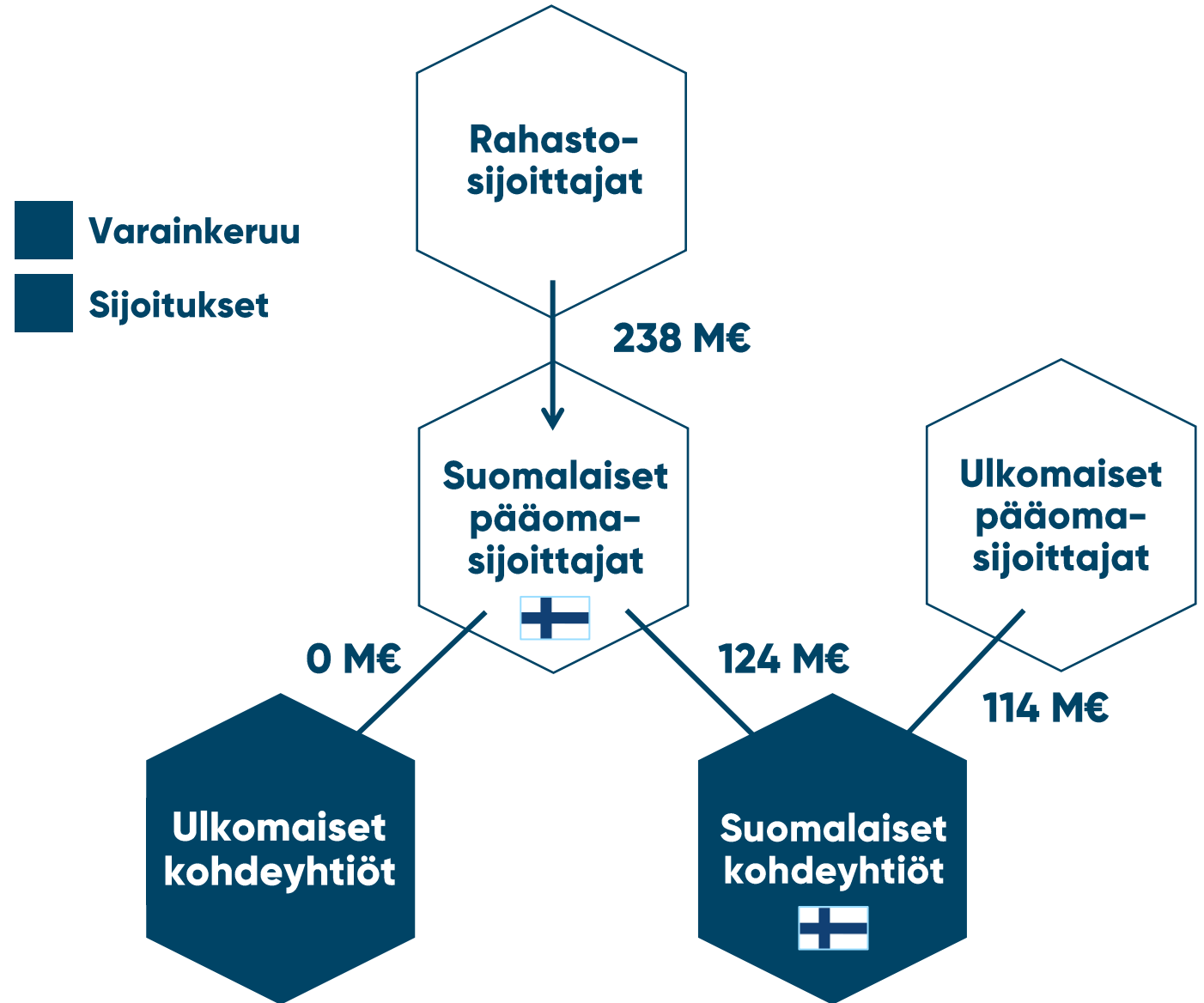
Varainkeruu rahastosijoittajilta yhteensä.

124 M€

Suomalaisten buyout- ja growth-sijoittajien tekemät sijoitukset yhteensä.

238 M€

Suomalaisten yritysten saamat buyout- ja growth-sijoitukset kotimaisilta ja ulkomaisilta pääomasijoittajilta.



Buyout & growth H1/2024

Poiminnat tilastoista

- Suomalaisiin buyout- ja growth-rahastoihin kerättiin uusia varoja sijoitettavaksi yhteensä **238 M€** (+105 % YoY).
- Suomalaiset buyout- ja growth-sijoittajat sijoittivat **23** (-35 %) vakiintuneemman liiketoiminnan kasvuyritykseen yhteensä **124 M€** (-68 %).
- **100 %** suomalaisten buyout- ja growth-sijoittajien sijoituksista kohdistui suomalaisiin yrityksiin.
- Suomalaiset buyout- ja growth-sijoittajat irtautuivat onnistuneesti **6** (-33 %) kohdeyrityksestä.
- Kaikkiaan **31** (-26 %) suomalaista kasvuyritystä sai yhteensä **238 M€** (-80 %) rahoitusta suomalaisilta ja ulkomaisilta buyout- ja growth-sijoittajilta.
- Ulkomaisten sijoittajien osuus oli **114 M€** (-86 %), joka sijoitettiin **8** (-11 %) yritykseen.
- Suomalaiset ja ulkomaiset buyout- ja growth-sijoittajat irtautuivat onnistuneesti yhteensä **8** (-27 %) suomalaisesta yrityksestä.

Muutos suluissa, YoY, viittaa muutokseen tämän ja viime vuoden H1 välillä.

Lähteet: Pääomasijoittajat, EDC



Pääomasijoittajat

Finnish Venture Capital Association

Toimialan kehitys

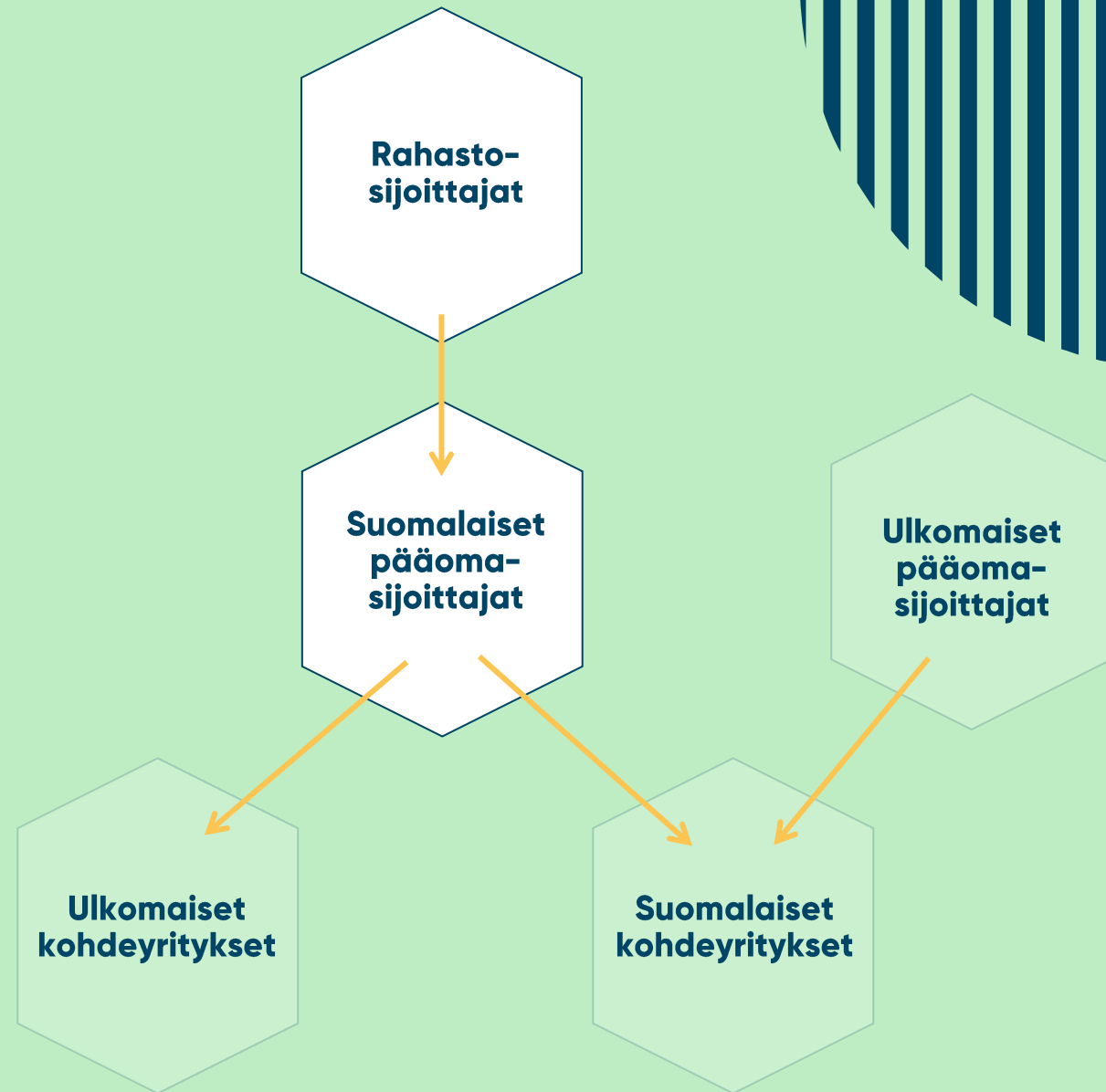
Suomalaisten buyout- ja growth-sijoittajien aktiivisuus Suomessa ja ulkomailla



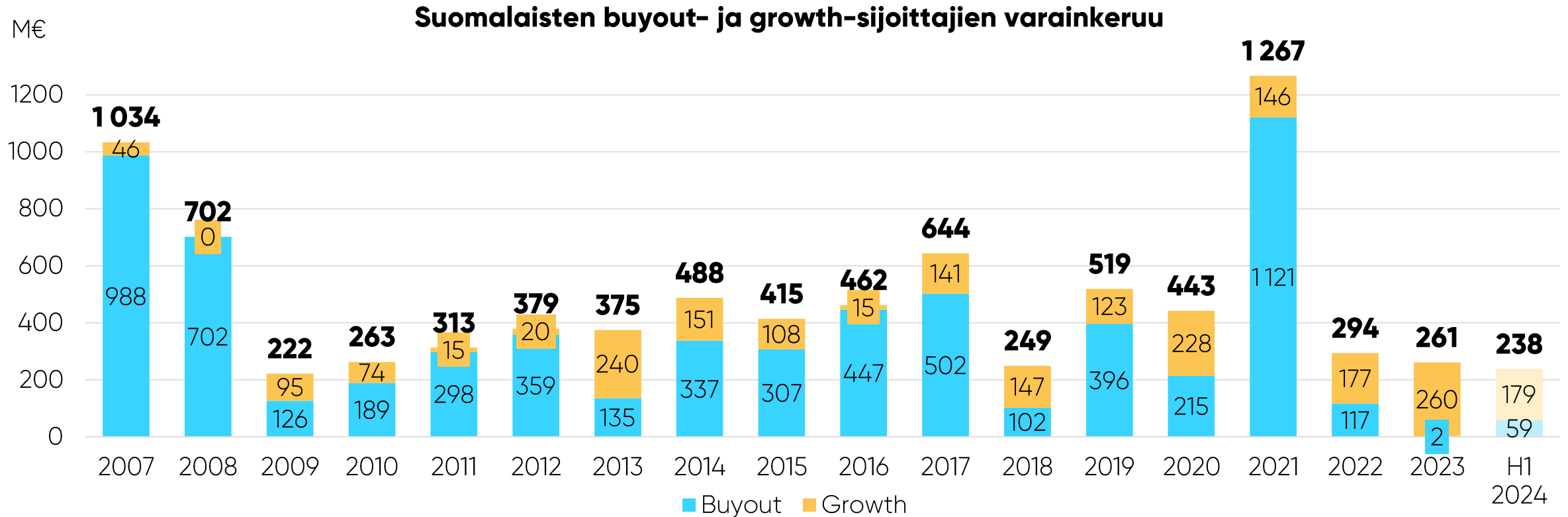
Pääomasijoittajat

Finnish Venture Capital Association

Varainkeruu



Suomalaiset buyout- ja growth-sijoittajat keräsivät 238 miljoonaa euroa rahastoihinsa



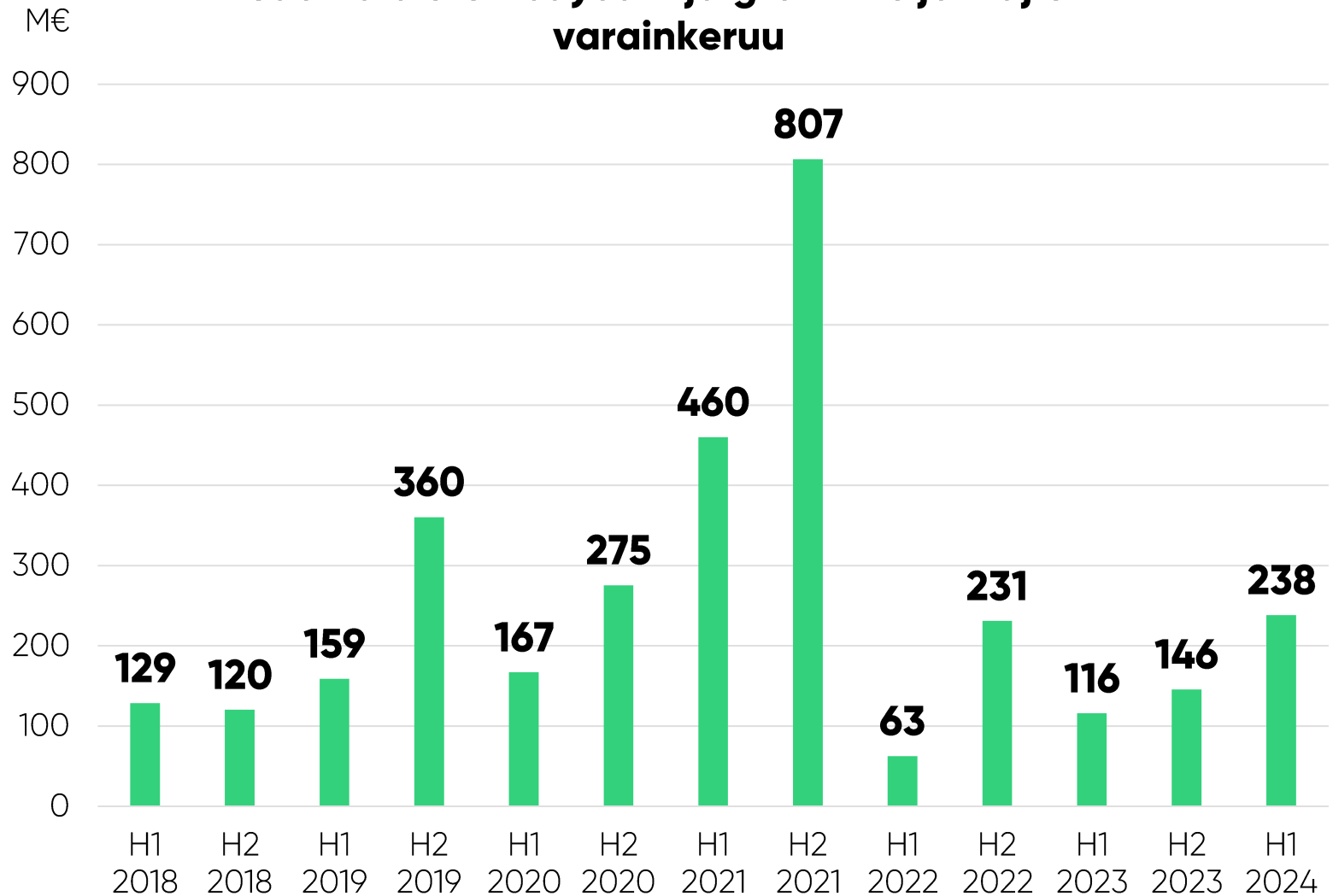
Buyout- ja growth-rahastojen varainkeruussa piristymistä

238 M€

Suomalaiset buyout- ja growth-sijoittajat keräsivät rahastoihinsa vuoden 2024 ensimmäisellä puoliskolla eniten varoja sitten vuoden 2021 huipun.

Tammi-kesäkuussa uuden rahastonsa julkaisi CapMan Growth (130 M€), minkä lisäksi jo aiemmin julkaistuihin rahastoihin kerättiin lisää pääomia.

Suomalaisten buyout- ja growth-sijoittajien varainkeruu

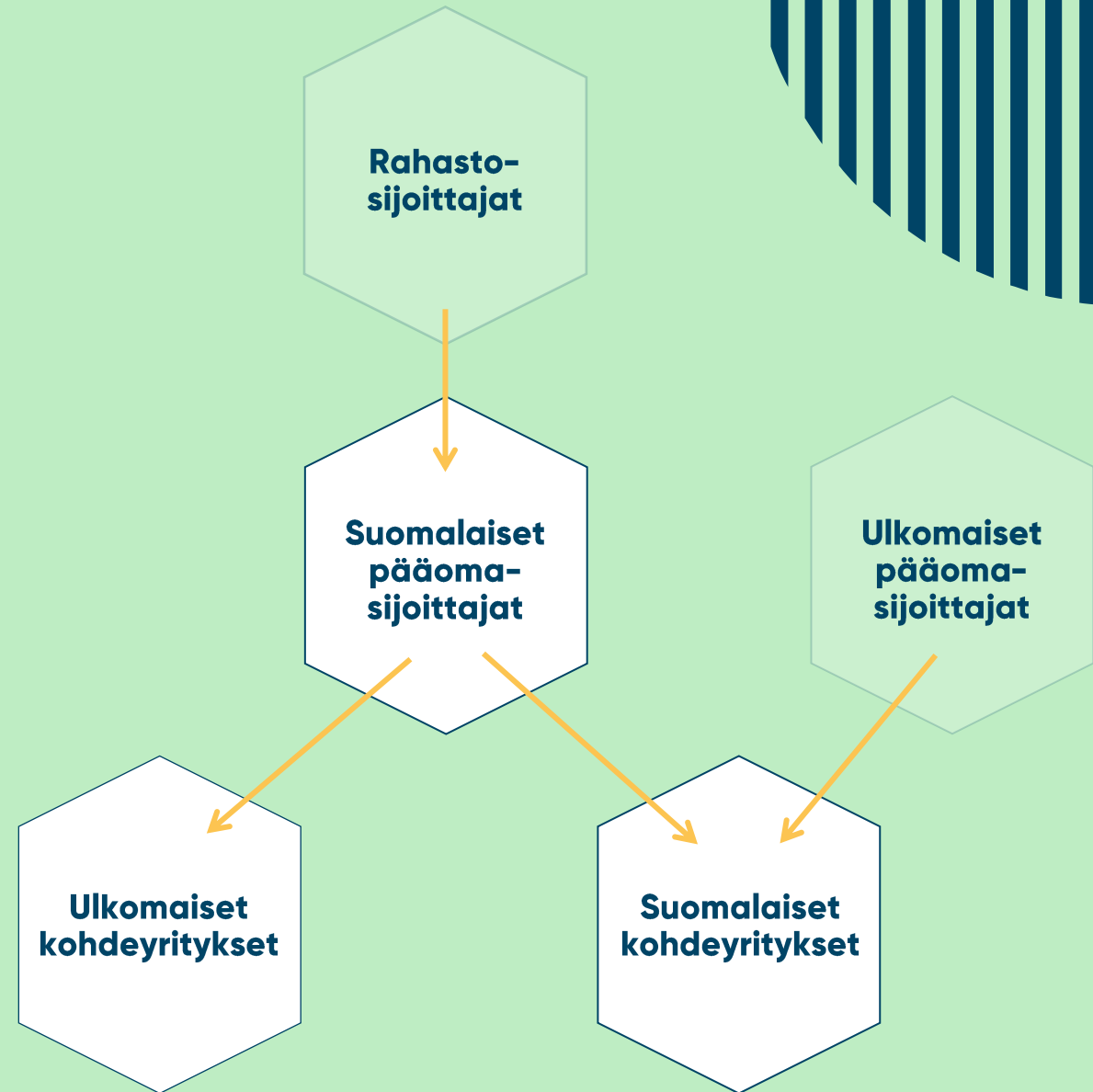




Pääomasijoittajat

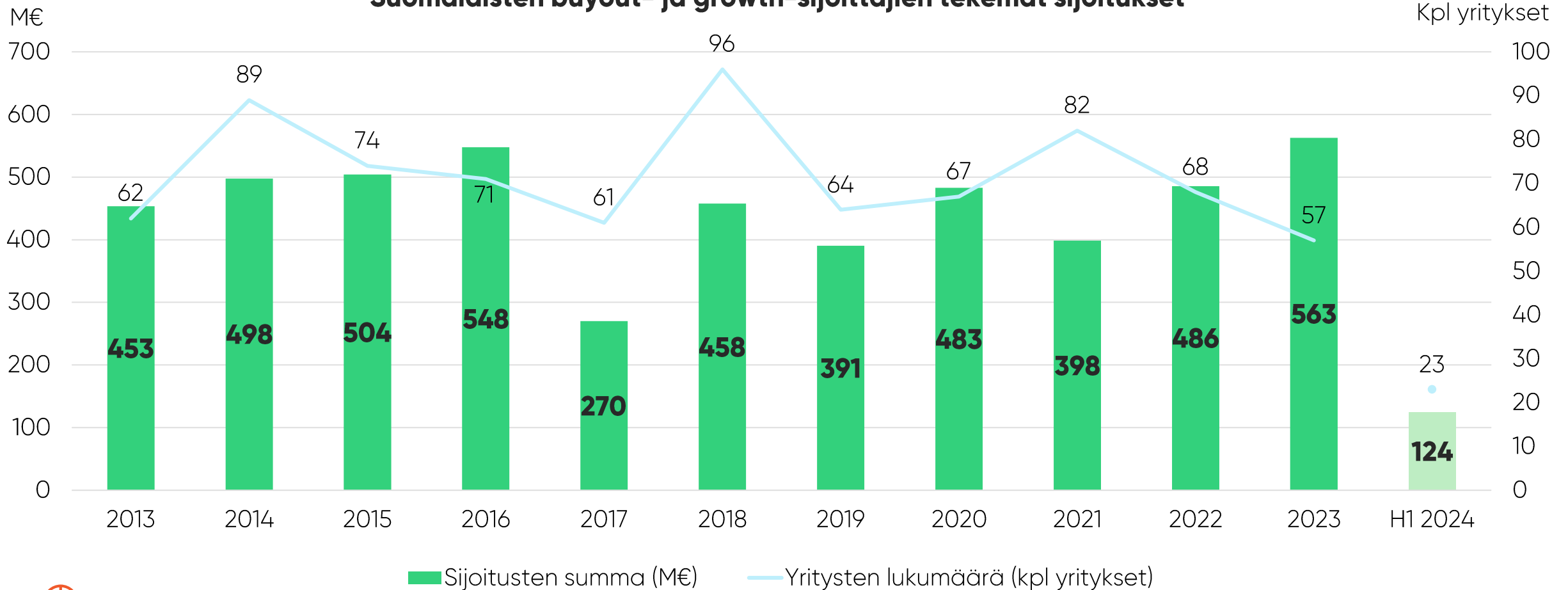
Finnish Venture Capital Association

Sijoitukset



Suomalaiset buyout- ja growth-sijoittajat sijoittivat 124 miljoonaa euroa tammi-kesäkuussa 2024

Suomalaisten buyout- ja growth-sijoittajien tekemät sijoitukset

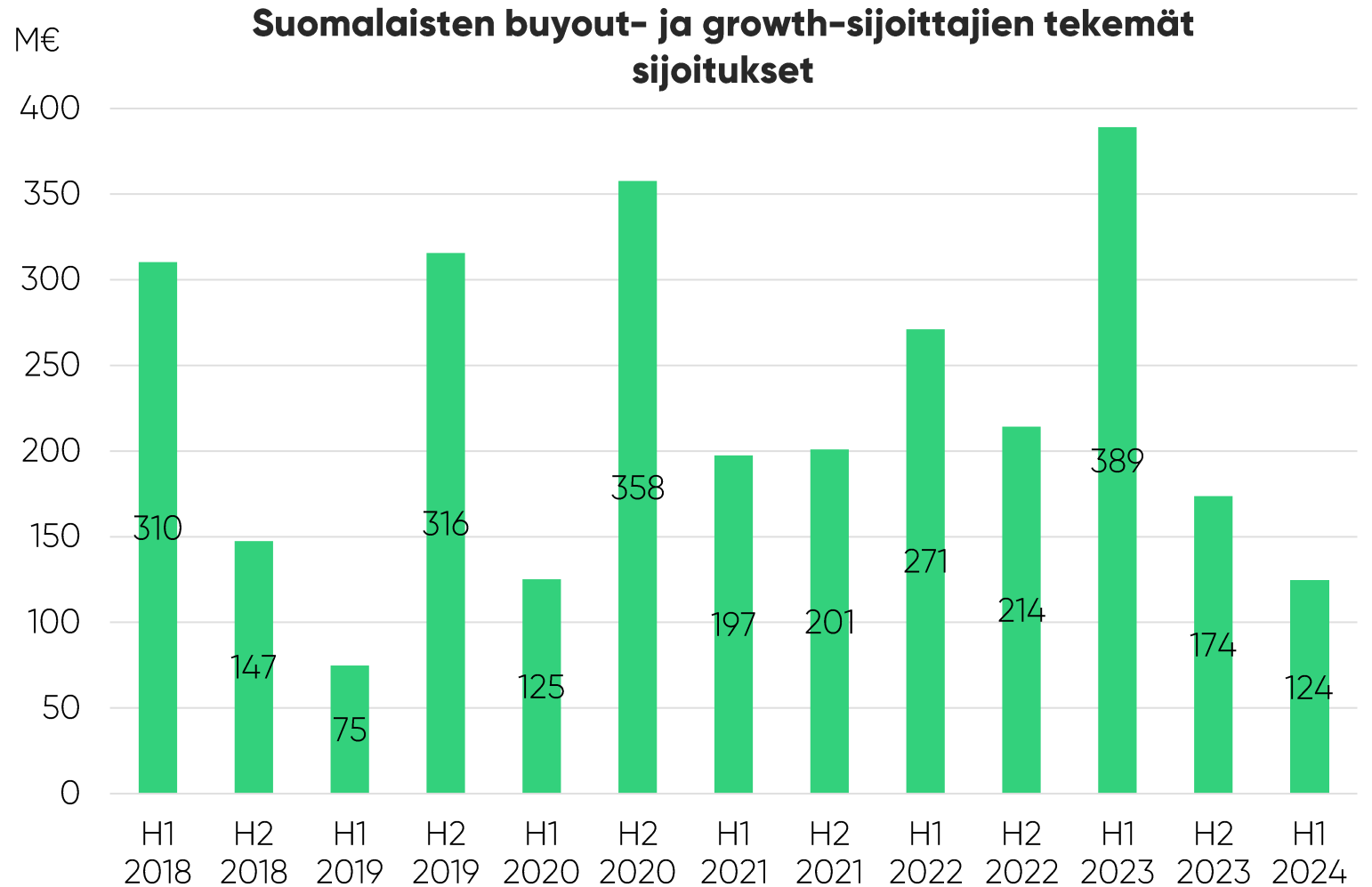


Sijoitussumma alhaisella tasolla

124 M€

Suomalaisten buyout- ja growth-sijoittajien sijoitukset olivat alimmalla tasolla viimeiseen viiteen vuoteen.

Kaikki suomalaisten sijoittajien sijoitukset kohdistuivat kotimaisiin yrityksiin vuoden alkupuoliskolla.



Sijoitusten kappalemäärä vajosi pohjiin

23 yritystä

Buyout- tai growth-sijoituksen saaneiden yritysten määrä oli historian alhaisin, -38 % pienempi kuin viimeisen viiden vuoden keskiarvo.

Kaikki ensimmäisellä vuosipuoliskolla sijoituksen saaneet yritykset olivat suomalaisia.

Suomalaisten buyout- ja growth-sijoittajien tekemät sijoitukset

Kpl yritykset





Pääomasijoittajat

Finnish Venture Capital Association

Irtautumiset

Irtautumisten määrä jatkoilaskua

6 yritystä

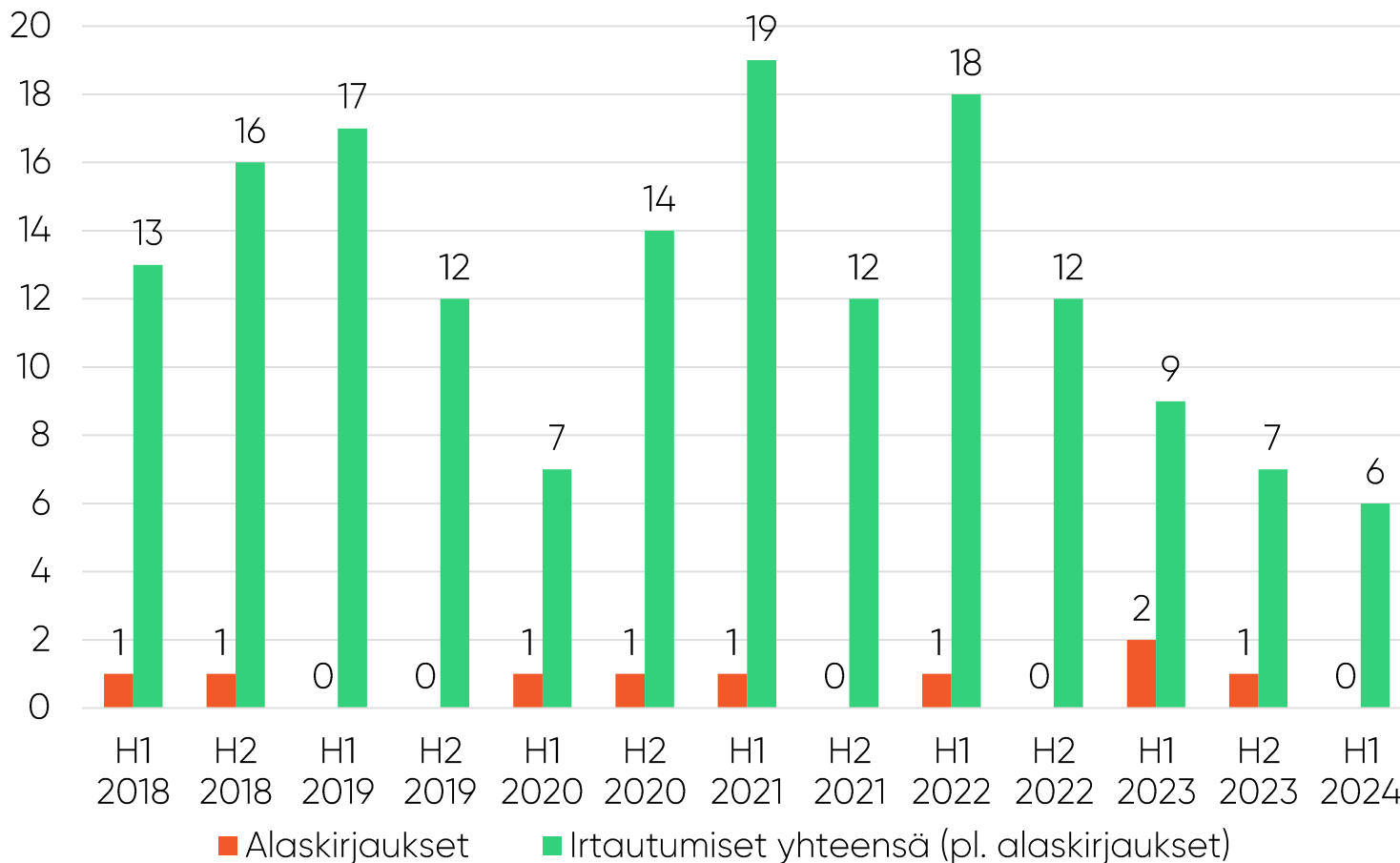
Suomalaiset buyout- ja growth-sijoittajat irtautuivat kaikkien aikojen alhaisimmista määrästä yrityksiä ensimmäisen vuosipuoliskon aikana.

Irtautumisten määrä oli noin puolet pienempi kuin viimeisen viiden vuoden keskiarvo.

Suomen hiljainen yrityskauppa-markkina heijastui myös pääomasijoittajien irtautumismäärään.*

Suomalaisten buyout- ja growth-sijoittajien irtautumiset

Kpl yritykset



*PwC M&A market update Q2 2024

Lähteet: Pääomasijoittajat, EDC




Pääomasijoittajat

Finnish Venture Capital Association

Markkinan kehitys

Kotimaisten ja ulkomaisten buyout- ja growth-sijoittajien aktiivisuus suomalaisissa kohdeyrityksissä

Esimerkkejä sijoituksista kasvuyrityksiin H1/2024

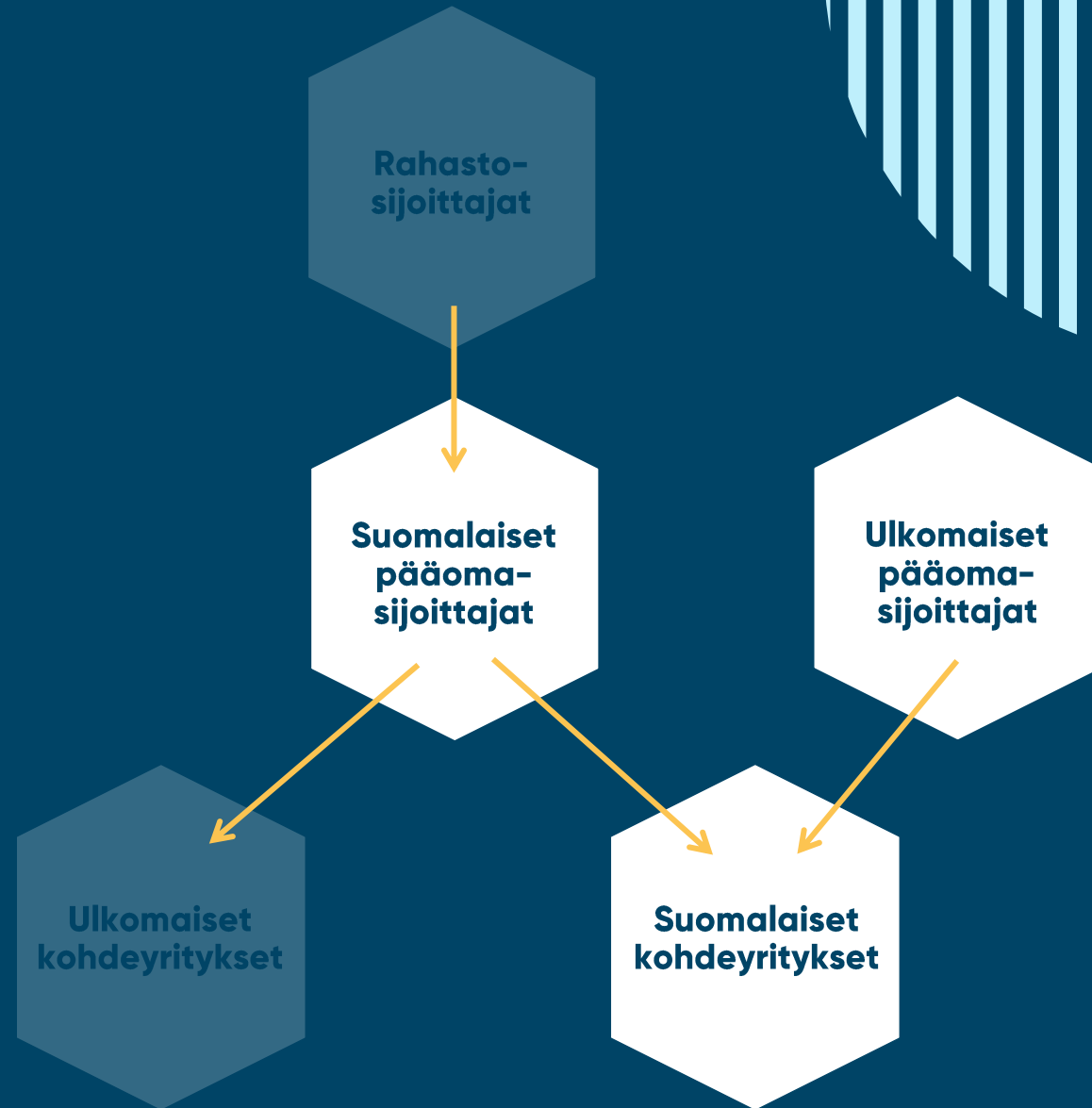




Pääomasijoittajat

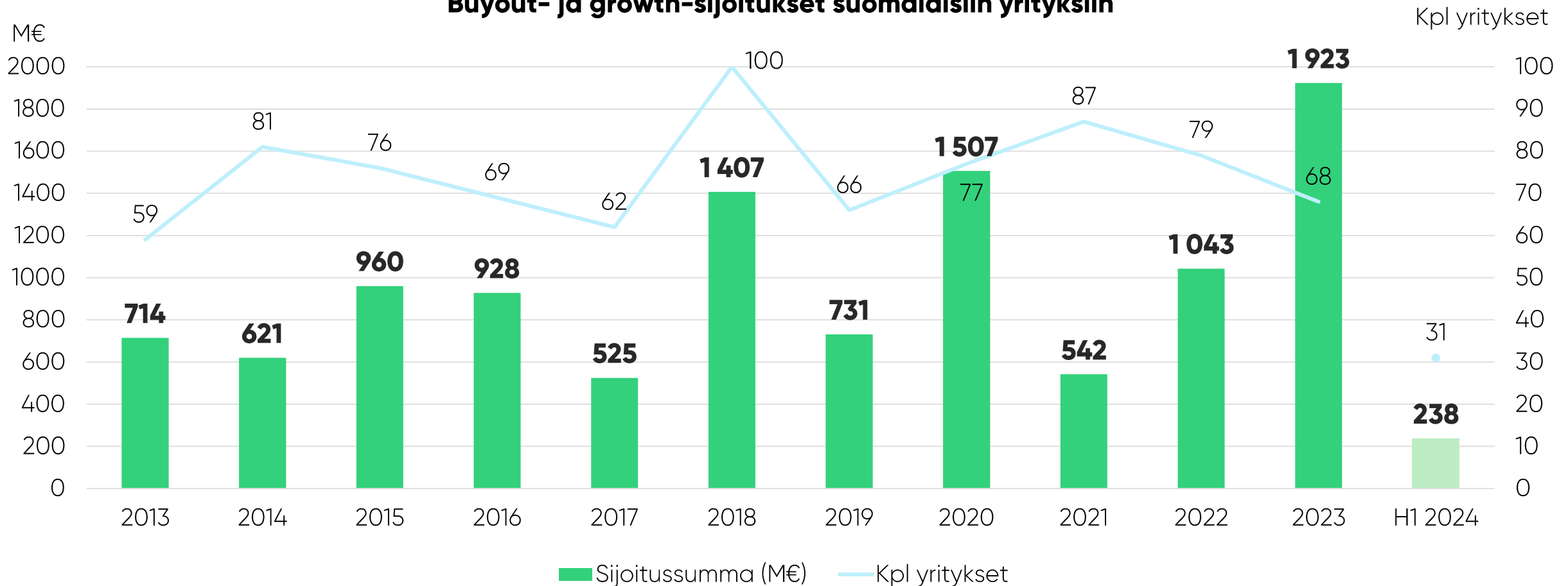
Finnish Venture Capital Association

Sijoitukset



238 miljoonaa euroa suomalaisille kasvuyrityksille tammi-kesäkuussa 2024

Buyout- ja growth-sijoitukset suomalaisiin yrityksiin



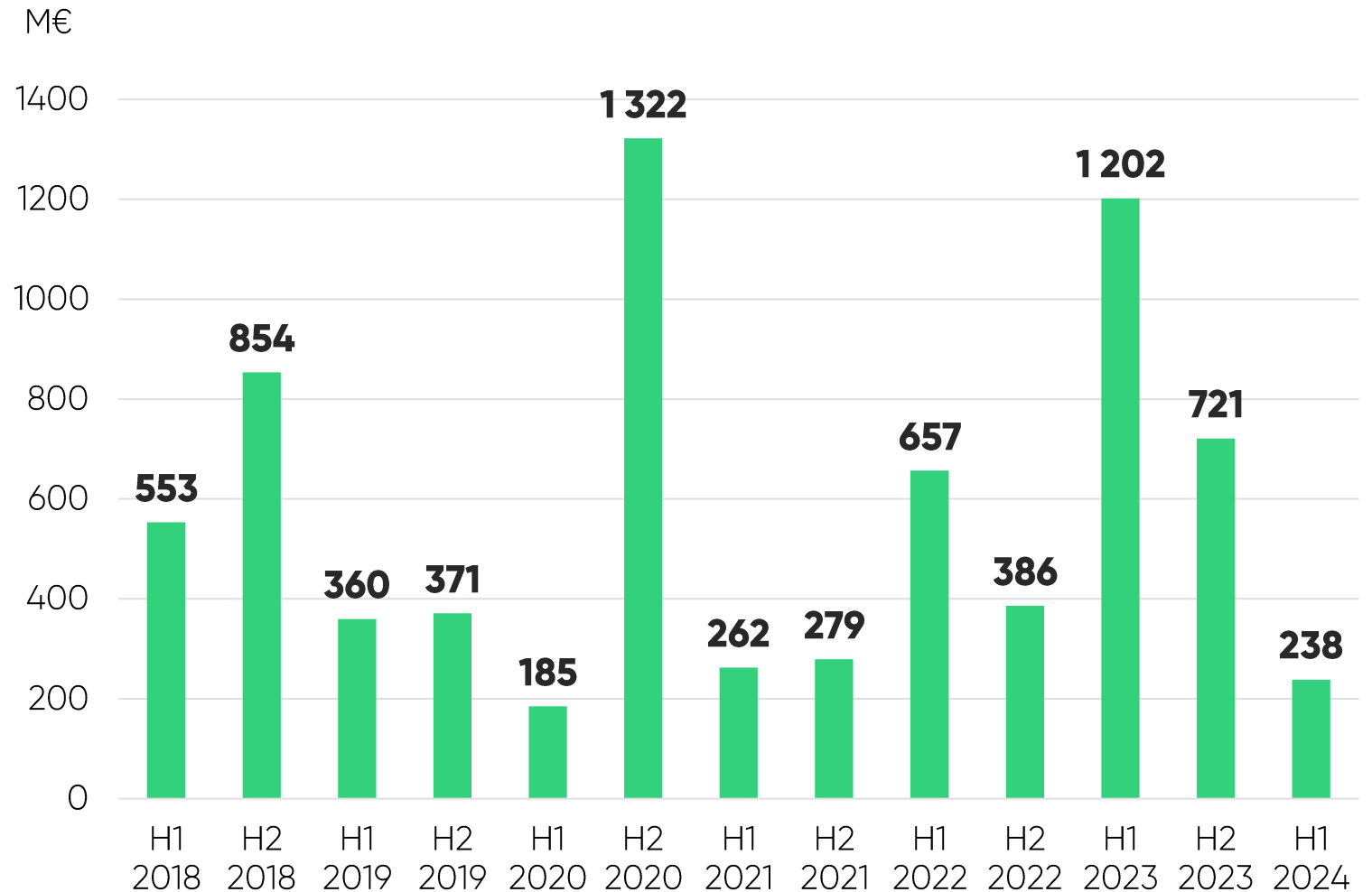
Buyout- ja growth- sijoitukset suomalaisiin yrityksiin laskeneet

238 M€

Suomalaisten kasvuyritysten saamat buyout- ja growth-sijoitukset vuoden 2024 alkupuoliskolla olivat matalimmillaan viimeiseen neljään ja puoleen vuoteen.

Laskua oli jopa -59 % viimeisen viiden vuoden keskiarvoon nähden.

Buyout- ja growth-sijoitukset suomalaisiin yrityksiin



Sijoituskohteiden lukumäärä alhaisimmillaan

31 yritystä

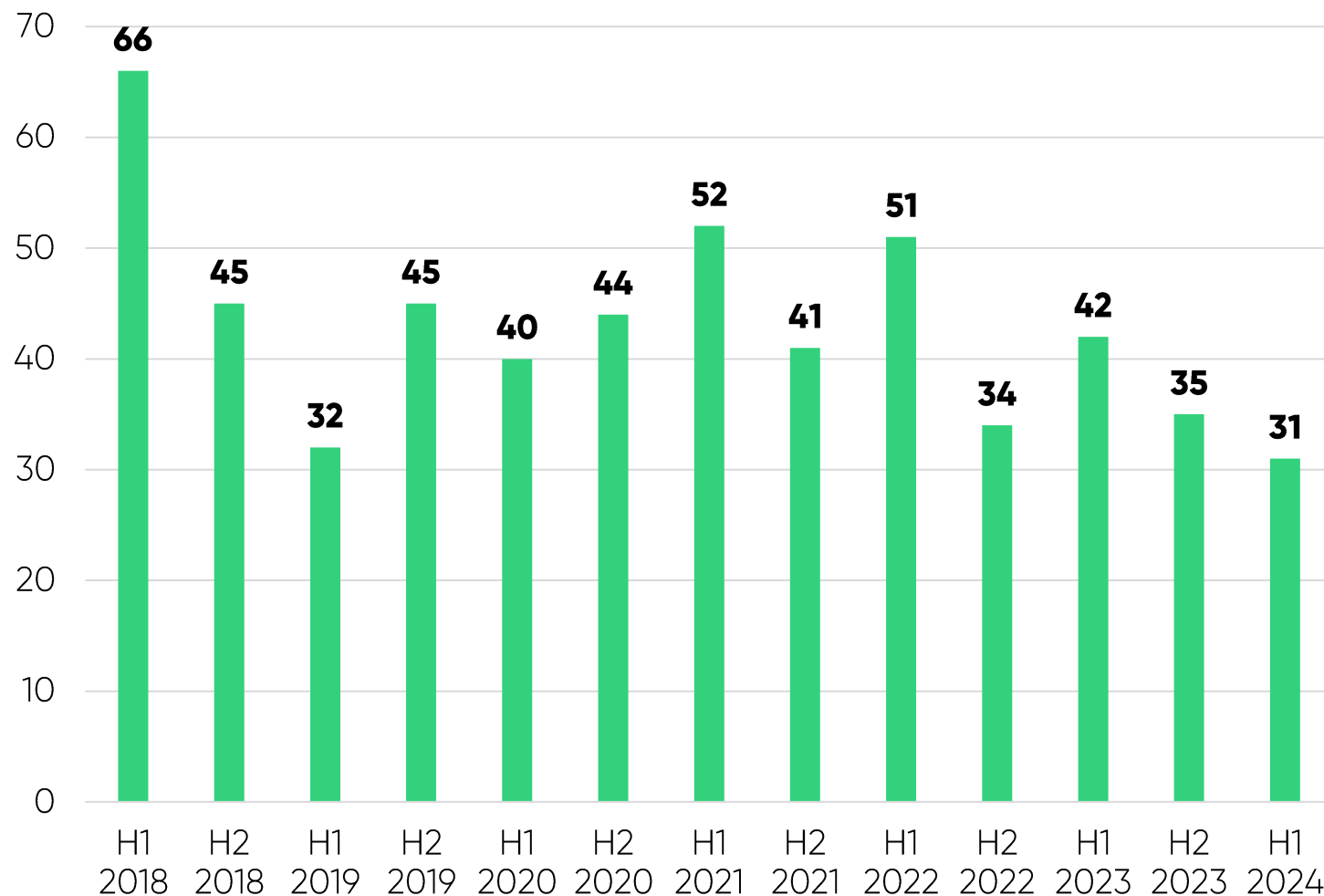
Pääomasijoituksen saaneiden suomalaisten kasvuyritysten lukumäärä oli historiallisen matalalla tasolla.

Laskua oli yhteensä -26 % verrattuna viiden vuoden keskiarvoon.

Sijoitusmäärissä heijastui Suomen yrityskauppamarkkinan ennätysalhainen aktiivisuus.*

Buyout- ja growth-sijoitukset suomalaisiin yrityksiin

Kpl yritykset



*PwC M&A market update Q2 2024

Lähteet: Pääomasijoittajat, EDC

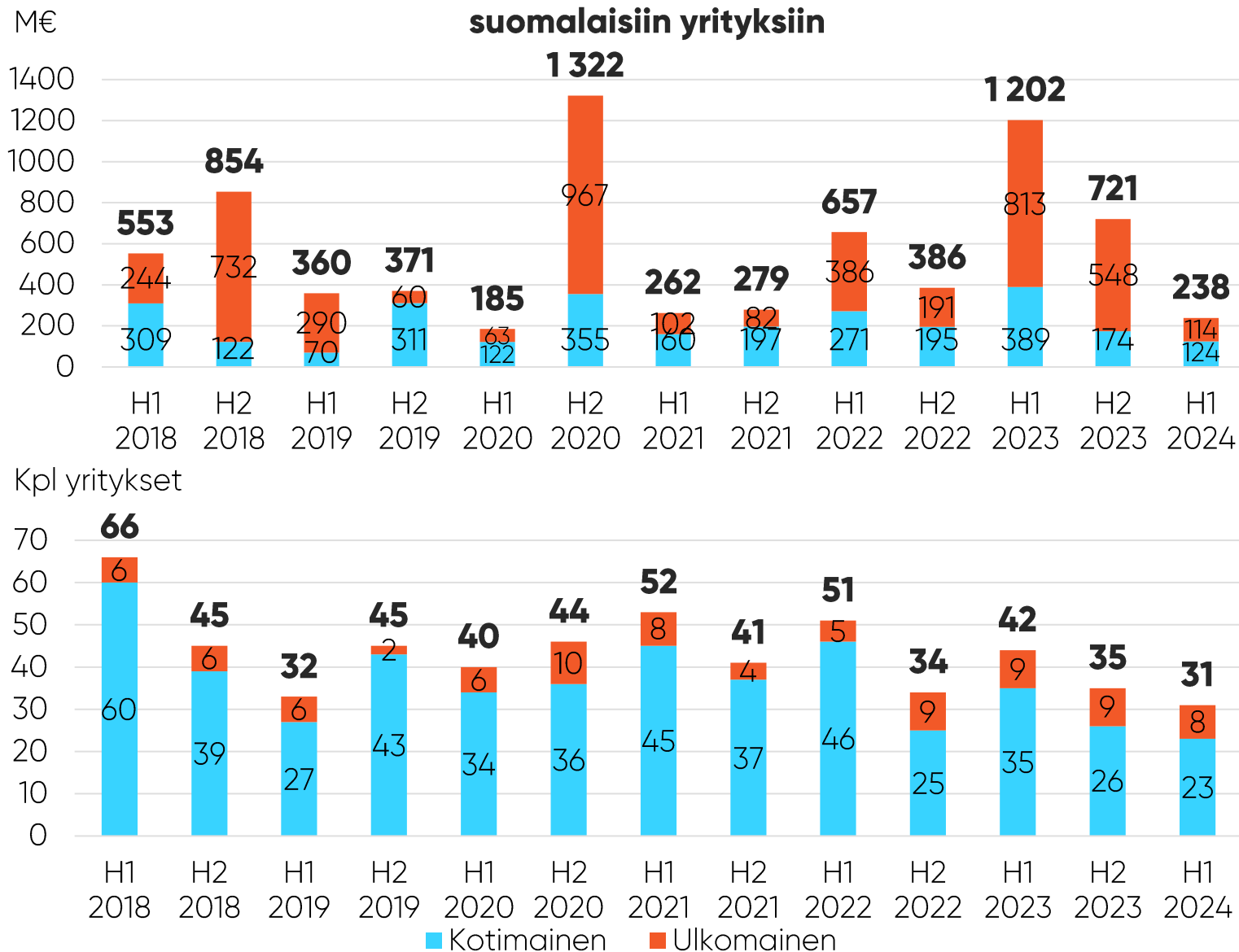
Kotimaiset ja ulkomaiset sijoitukset suomalaisiin yrityksiin

114 M€

Suomalaisten yritysten saamat sijoitukset ulkomaisilta sijoittajilta laskivat jopa -67 % viiden vuoden keskiarvoon verrattuna.

Kappalemäärällä mitattuna ulkomaisten sijoittajien sijoitukset olivat samalla tasolla viime vuosiin verrattuna.

Kotimaiset ja ulkomaiset buyout- ja growth-sijoitukset suomalaisiin yrityksiin



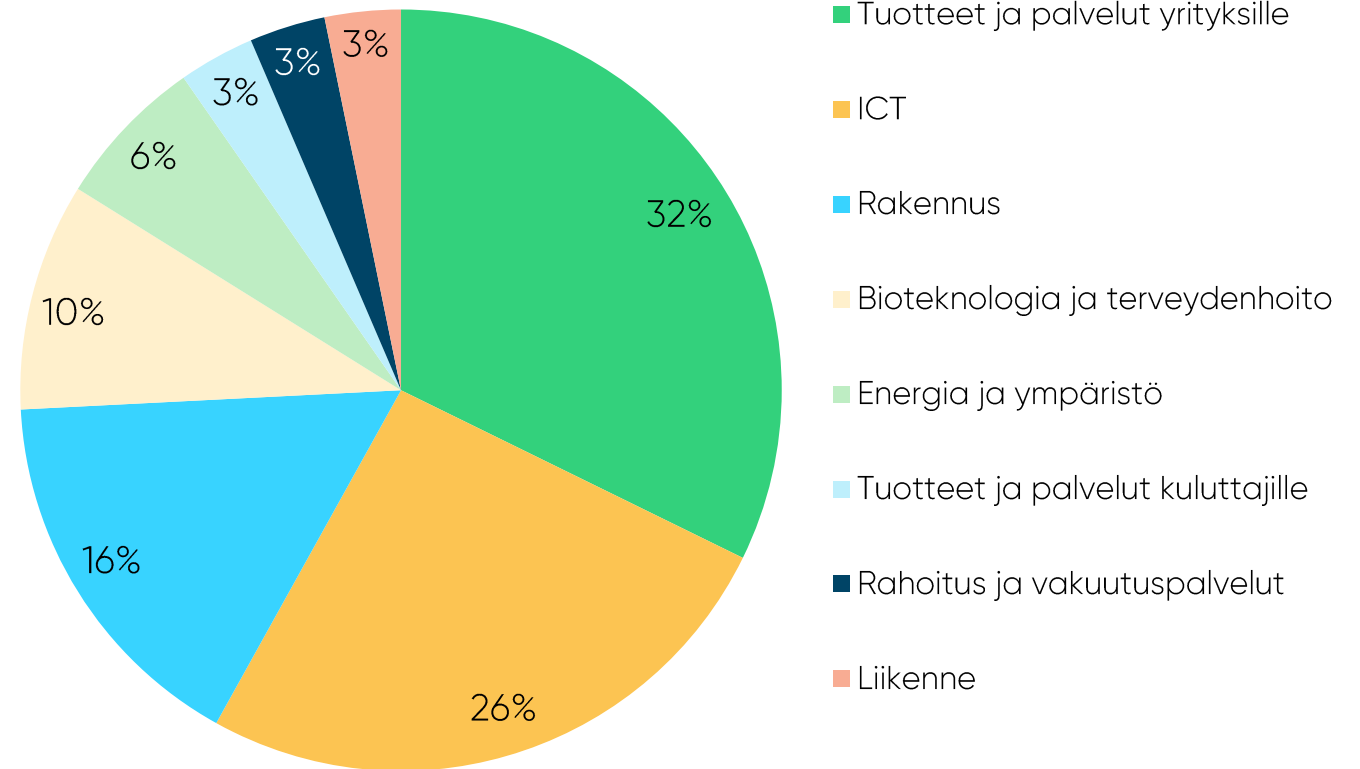
B2B-yritykset ovat suosituimpia buyout- ja growth-sijoituskohteita

32 %

Yrityksille tuotteita ja palveluita tarjoavat B2B-yritykset saavat kappalemääräisesti eniten buyout- ja growth-sijoituksia.

ICT-, rakennus- ja terveystalouden yritykset olivat seuraavaksi suosituimpia sijoituskohteita vuoden alkupuoliskolla.

Buyout- ja growth-sijoitukset suomalaisiin yrityksiin toimialoittain H1/2024





Pääomasijoittajat

Finnish Venture Capital Association

Irtautumiset

Irtautumiset edelleen alhaisella tasolla

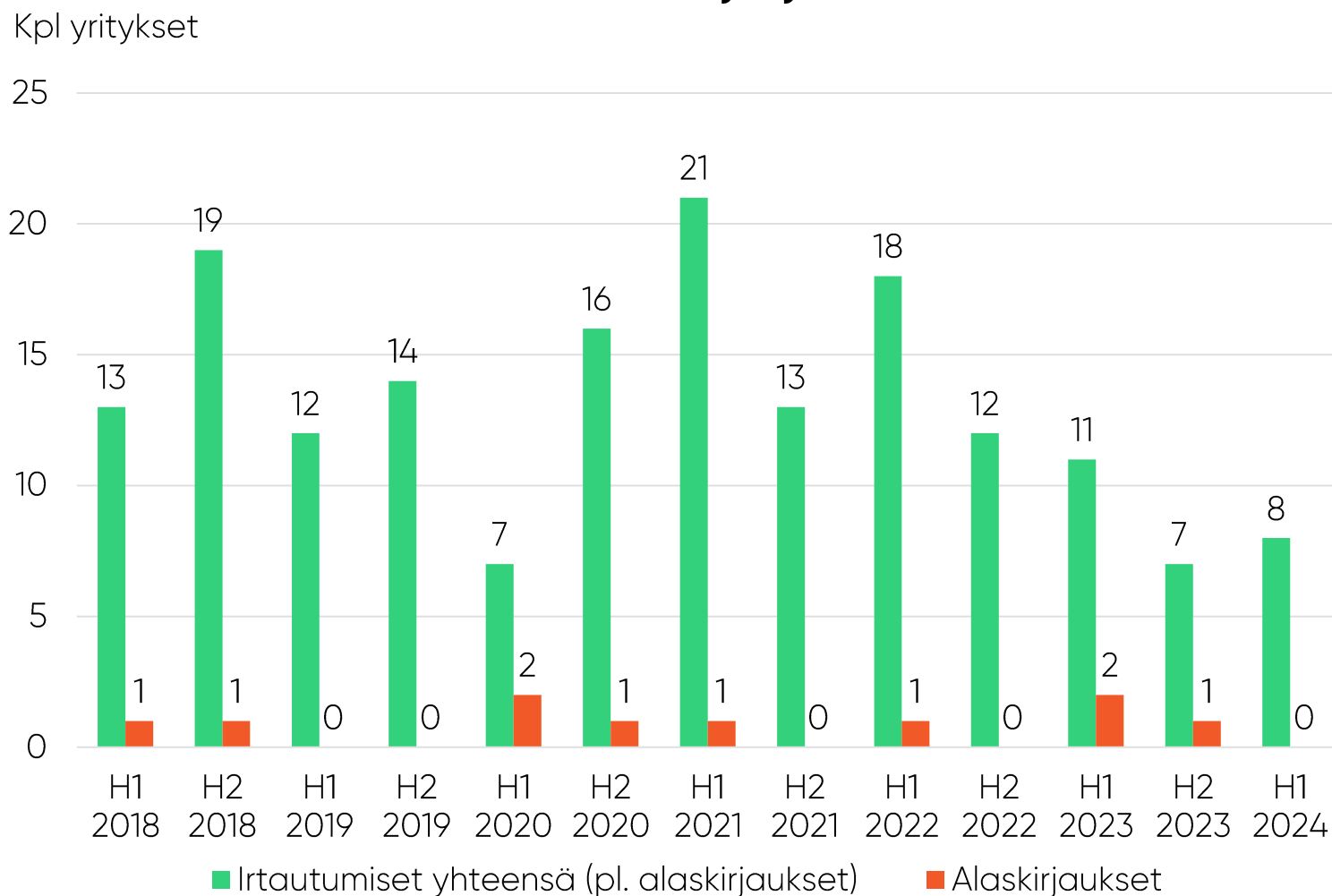
8 yritystä

Pääomasijoittajien irtautumiset suomalaisista kasvuyrityksistä olivat hiljaisimpien vuosipuoliskojen tasolla.

Irtautumisten lukumäärä oli -42 % pienempi viimeisen viiden vuoden keskiarvoon verrattuna.

Kansainvälinen yrityskaupparamarkkina on hidastunut*, mikä osaltaan vaikuttaa pääomasijoittajien irtautumisiin.

Buyout- ja growth-sijoittajien irtautumiset suomalaisista yrityksistä



*PwC Global M&A industry trends

Lähteet: Pääomasijoittajat, EDC



Pääomasijoittajat

Finnish Venture Capital Association

Yhteenveto Suomen pääomasijoitustilastoista

Venture capital, growth & buyout H1 2024

Pääomasijoittajat H1/2024

436 M€

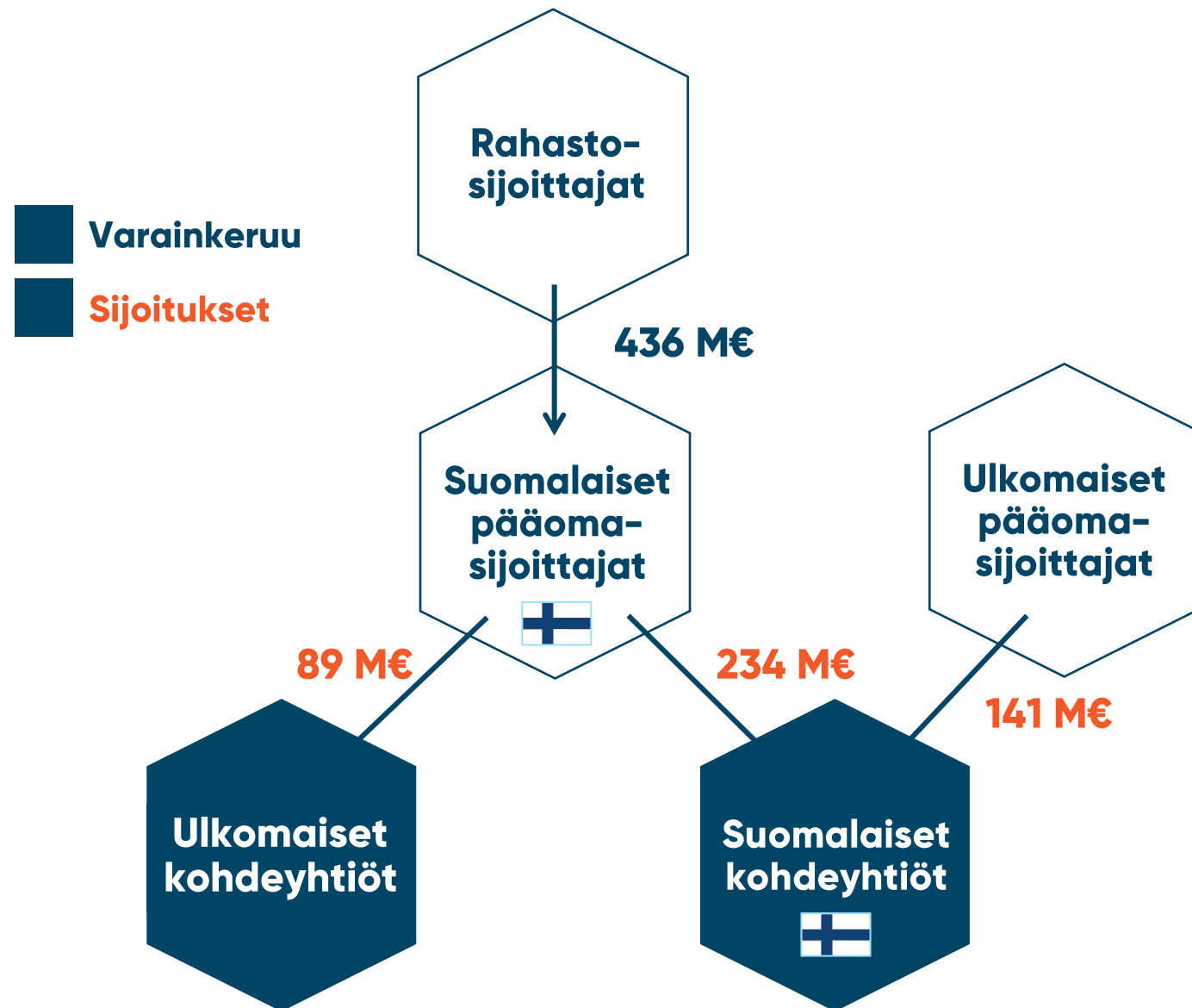
Varainkeruu rahastosijoittajilta yhteensä.

324 M€

Suomalaisten pääomasijoittajien tekemät sijoitukset yhteensä.

375 M€

Suomalaisiin yrityksiin tehdyt sijoitukset kotimaisilta ja ulkomaisilta pääomasijoittajilta.

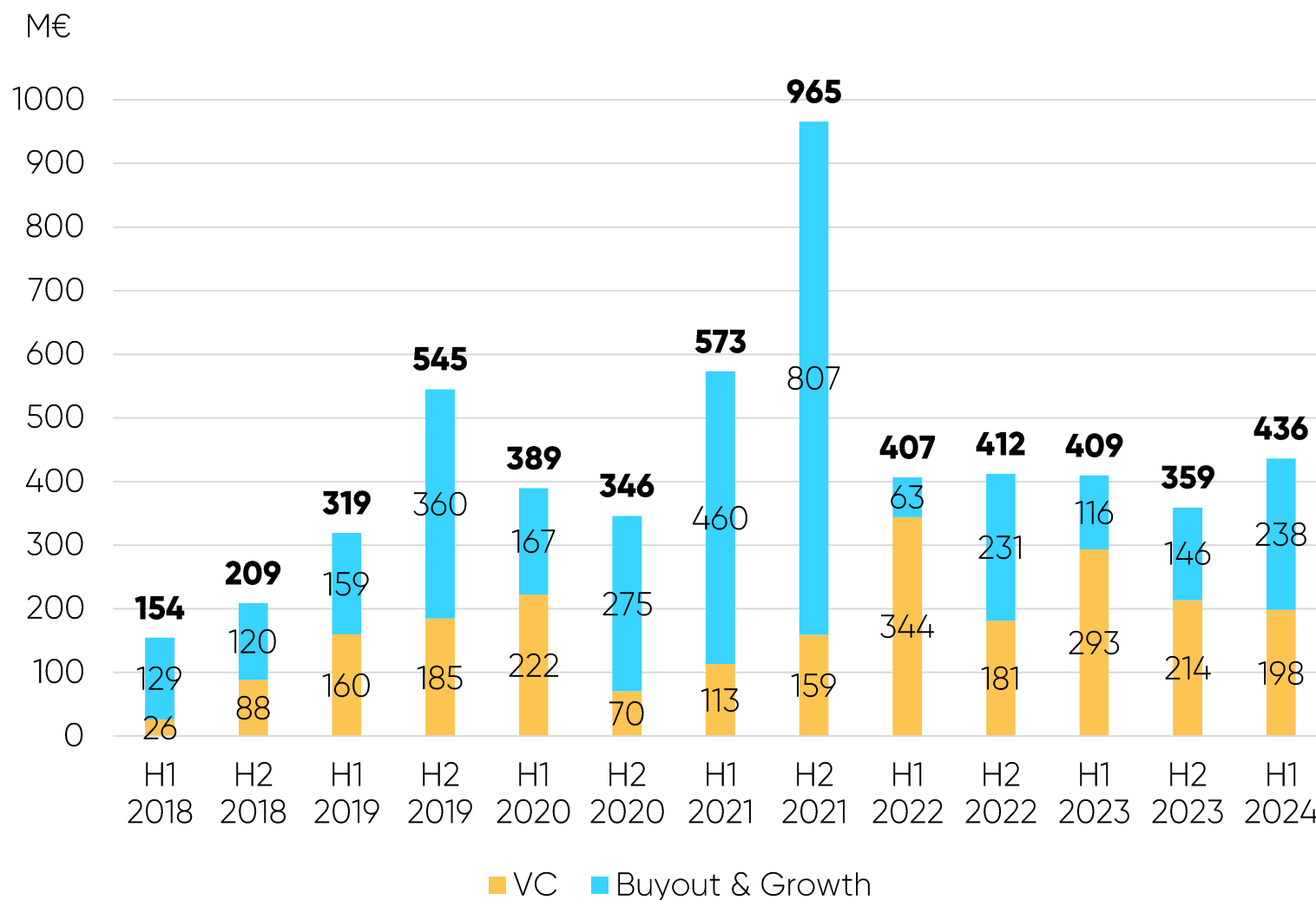


Suomalaisten pääomasijoitusrahastojen varainkeruu

436 M€

Suomalaisten
pääomasijoitusrahastojen
varainkeruun määrä kasvoi
edellisvuoden ensimmäiseen
vuosipuoliskoon verrattuna 6 %.

Suomalaisten pääomasijoittajien varainkeruu

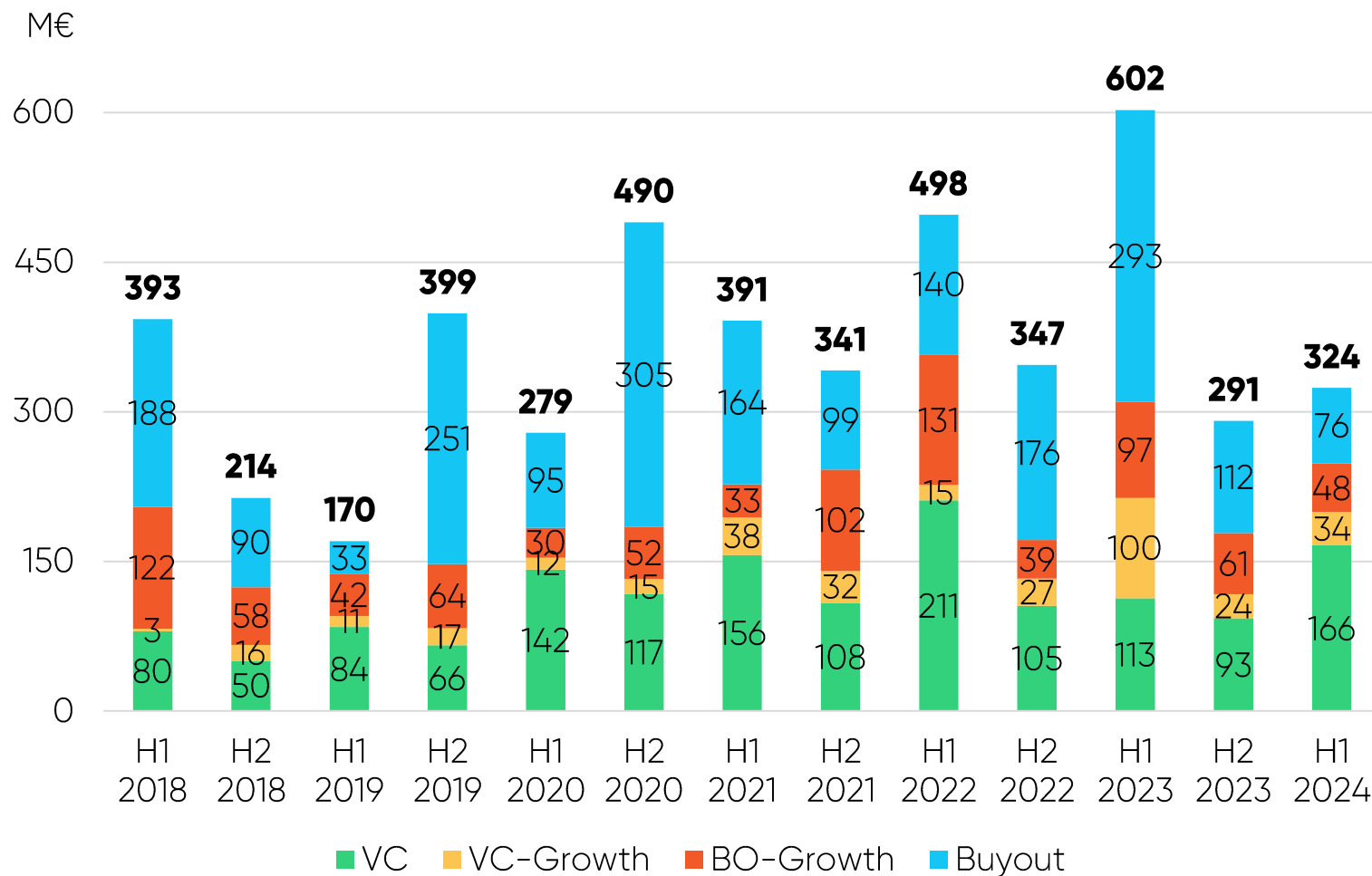


Suomalaisten pääomasijoittajien sijoitukset

324 M€

Suomalaisten pääomasijoittajien vuoden 2024 alkupuoliskolla tekemien sijoitusten summa oli 15 % pienempi kuin viimeisen viiden vuoden aikana keskimäärin.

Suomalaisten pääomasijoittajien sijoitukset



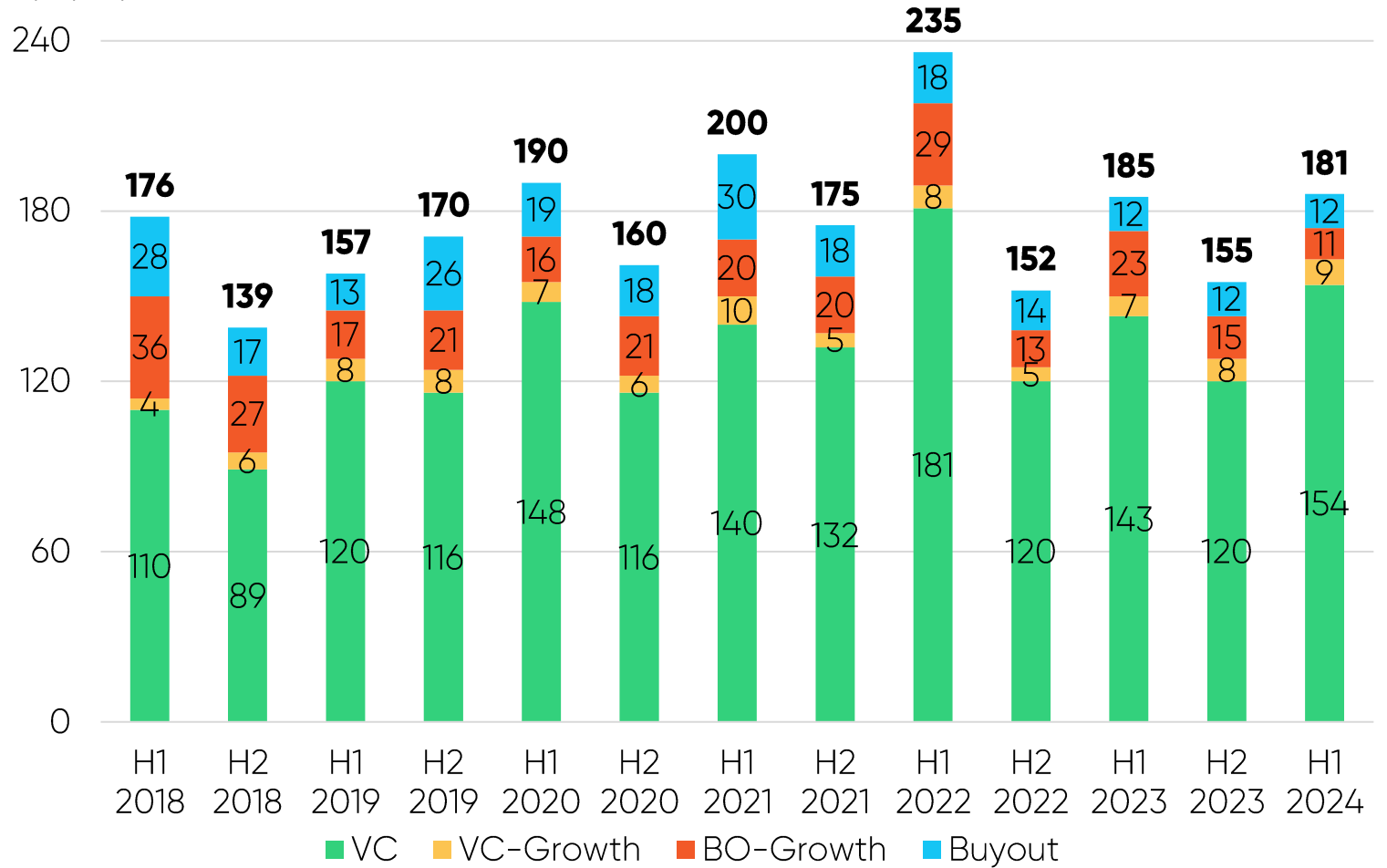
Suomalaisten pääomasijoittajien sijoitukset

181 yritystä

Suomalaiselta sijoittajalta
pääomasijoituksen saaneiden
yritysten lukumäärä aikaisempien
vuosien tasolla.

Suomalaisten pääomasijoittajien sijoitukset

Kpl yritykset

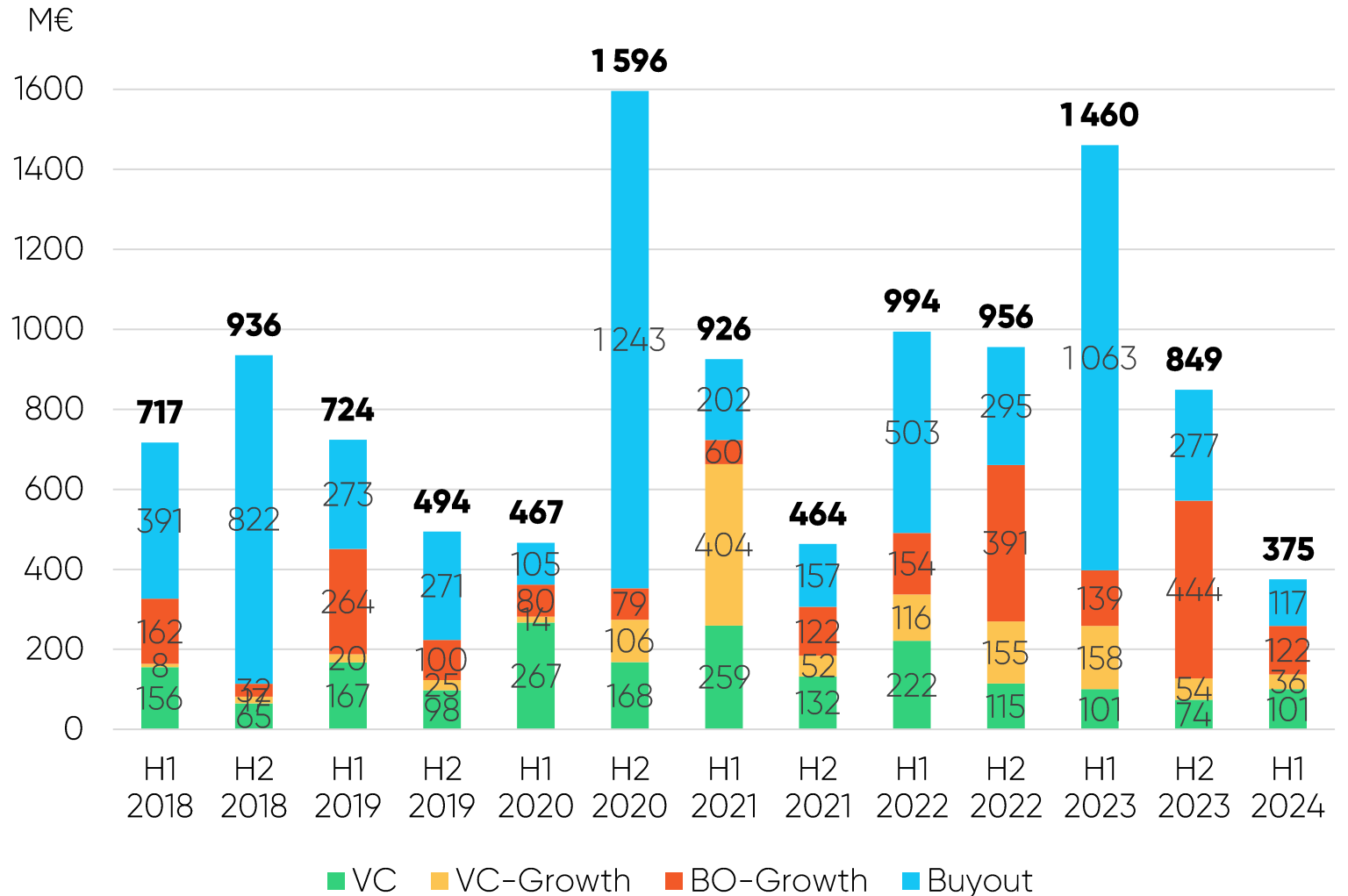


Suomalaisten ja ulkomaisten pääomasijoittajien sijoitukset Suomeen

375 M€

Pääomasijoitukset suomalaisiin kasvuyrityksiin olivat jopa 58 % pienemmät kuin viimeisen viiden vuoden aikana keskimäärin.

Pääomasijoitukset suomalaisiin yrityksiin

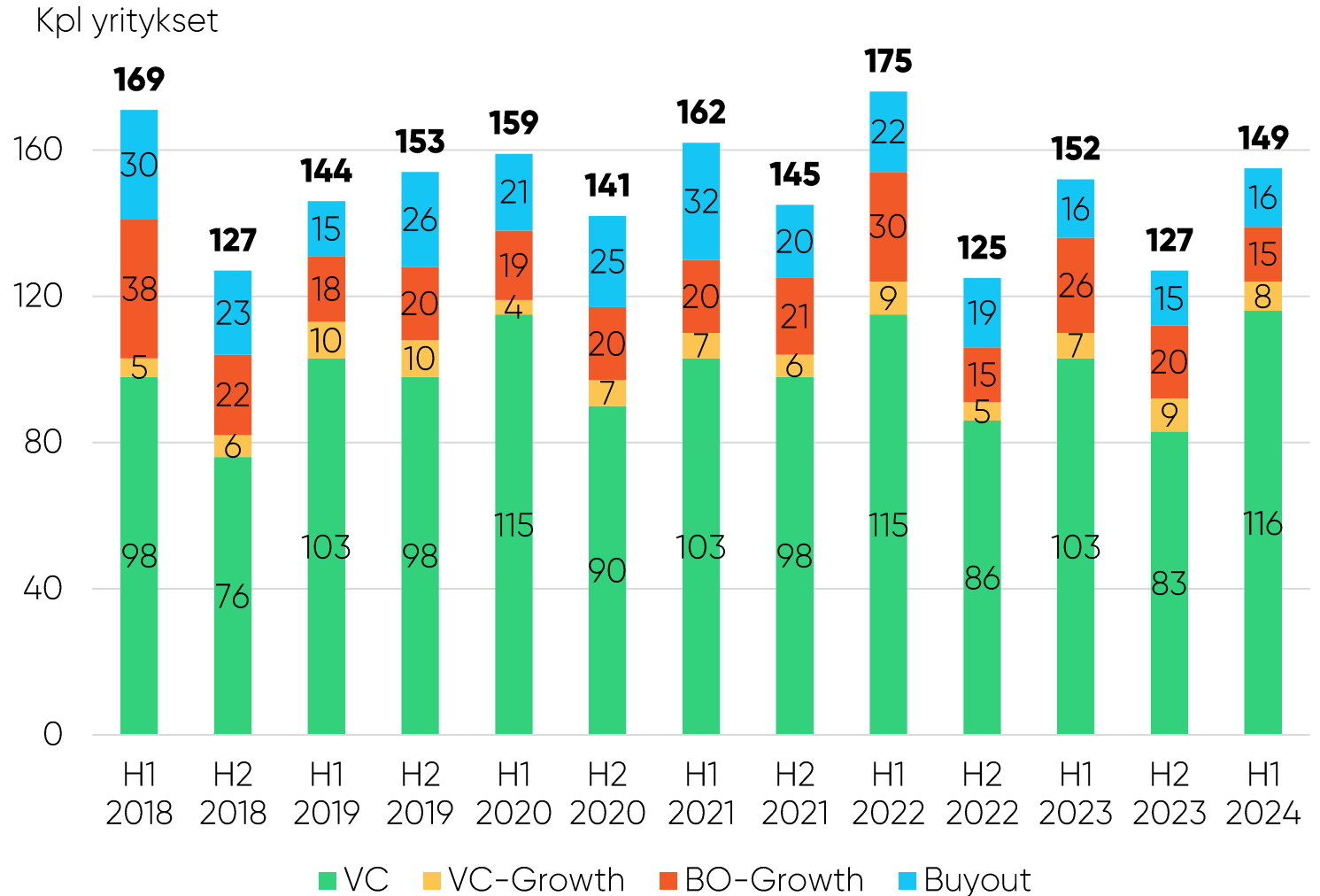


Suomalaisten ja ulkomaisten pääomasijoittajien sijoitukset Suomeen

149 yritystä

Pääomasijoituksen saaneiden suomalaisten kasvuyritysten määrä vuoden alkupuoliskolla oli aikaisempien vuosien tasolla.


Pääomasijoitukset suomalaisiin yrityksiin



Pääomasijoittajat H1/2024

Poiminnat tilastoista

- Suomalaiset pääomasijoitusyhtiöt sijoittivat yhteensä **324 M€** yhteensä **181** kotimaiseen ja ulkomaiseen startup- ja kasvuyritykseen.
- Suomalaiset yritykset saivat yhteensä **375 M€** edestä pääomasijoituksia, jotka kohdistuivat yhteensä **149** yritykseen.
- Suomalaisiin pääomasijoitusrahastoihin vuoden alkupuoliskolla kerätyt uudet varat yhteensä **436 M€**. Varat tullaan sijoittamaan startup- ja kasvuyrityksiin tulevina vuosina.



Pääomasijoittajat

Finnish Venture Capital Association

Metodologia

EDC-tietokantaan kuuluvat pääomasijoitusyhdistykset

Active Owners Denmark, Tanska

AIFI, Italia

BVA, Belgia

BVCA, UK

BVCA, Bulgaria

BVK, Saksa

CVCA, Tšekin tasavalta

France Invest, Ranska

FVCA, Suomi

Invest Europe, Eurooppa

LPEA, Luxemburg

NVCA, Norja

NVP, Alankomaat

PSIK, Puola

ROPEA, Romania

SECA, Sveitsi

SPAINCAP, Espanja

SVCA, Ruotsi

Suomen pääomasijoitustoimialaa kuvaavat tilastot ovat European Data Cooperative (EDC) –pääomasijoitustietokannasta.

- Keskitetty, ei-kaupallinen, koko Euroopan kattava pääomasijoitustietokanta.
- Oma henkilöstö, sisäiset resurssit sekä web-portaali.
- Tiedot kerätään suoraan pääomasijoitusyhtiöiltä online-kyselyn avulla, ja niitä täydennetään julkisista lähteistä saatavilla olevalla informaatiolla.
- Lukuja päivitetään jatkuvasti, joten uusimmat tilastot korvaavat aiemmin julkaistut.

Huom. EDC:n tilastoihin sisältyvät pääomasijoitusrahastojen sijoitukset sekä taseesta sijoittavat pääomasijoitusyhtiöt. Useat muut sijoittajat, kuten mm. yksityishenkilöt, yrittäjät, bisnesenkelit, yrityksen johto, rahastojen rahastot, eläkevakuutusyhtiöt, muut varainhallintoyhtiöt ja rahoituslaitokset, voivat toimia rahoituskierroksilla kanssasijoittajina tai tehdä suoria sijoituksia. Tämä EDC:n tilastojen ulkopuolinen sijoitustoiminta on otettu huomioon vain osiossa ”Suomalaisten startupien keräämät sijoitukset”.

Tiedot sijoituksista ja irtautumisista tilastoidaan sekä toimialan (*industry statistics*) että markkinan näkökulmasta (*market statistics*).

Toimialatilastot

- Pääomasijoitusyhtiön sijainnin mukaan
- Tässä raportissa: pääomasijoitusyhtiöiden Suomen toimistojen tekemät sijoitukset ja irtautumiset kotimaassa ja ulkomailla

Markkinatilastot

- Kohdeyhtiön sijainnin mukaan
- Tässä raportissa: suomalaisiin kohdeyhtiöihin sekä kotimaasta että ulkomailta tehdyt pääomasijoitukset ja irtautumiset

Huom: Tilastojen yhteenlasketut summat voivat erota kokonaissummista pyöristyksistä johtuen. Osassa kaavioita voi myös olla määrittelemättömiä muuttujia, jotka eivät ole esillä.

Lisätietoja metodologiasta saa Pääomasijoittajat ry:ltä.

Sijoitusvaiheet

| | | |
|---|--|--|
| VENTURE | Siemenvaihe (Seed) | Siemenvaihe |
| Aikaisen vaiheen yrityksiin kohdistuvat pääomasijoitukset | Käynnistysvaihe (Start-up) | Käynnistysvaihe, Muu aikainen vaihe |
| | Myöhempi venture (Later stage venture) | Aikainen kasvu, Siirtymävaihe |
| GROWTH* | VC-Growth (Venture growth) | Growth-vaiheen sijoitukset venture-sijoituksen aiemmin saaneisiin yrityksiin |
| Kasvuvaiheen yrityksiin kohdistuvat pääomasijoitukset | BO-Growth (Buyout growth) | Growth-vaiheen sijoitukset yrityksiin, joihin ei ole aiemmin tehty venture-sijoituksia |
| BUYOUT | Tervehdyttäminen (Rescue/Turnaround) | Tervehdyttäminen |
| Yläkäsité erilaisille johdon yritysostojen rakenteille | Jälkirahoitus (Replacement capital) | Jälkirahoitus, Pankkilainan uudelleenrahoitus |
| | Yritysostot (Buyout) | Toimivan johdon yritysosto (MBO), Ulkopuolisen johdon yritysosto (MBI), Julkisesta yksityiseksi, Muu listattujen osakkeiden osto, Muu leveroitu yritysosto |

*Growth-vaiheen erottelu VC- ja BO-growth-sijoituksiin on tehty ensimmäistä kertaa vuoden 2023 tilastojen julkaisussa.