



**Pääomasijoittajat**

Finnish Venture Capital Association

# Buyout ja growth Suomessa 2024

Tilastoja growth- ja buyout-rahastojen varainkeruusta, sijoituksista ja irtautumisista

Julkaistu 28.4.2025

# Sisältö

## Johdanto

Yleistä tietoa ja pääkohdat tilastoista

## Markkinan kehitys

Kotimaisten ja ulkomaisten buyout- ja growth-sijoittajien aktiivisuus suomalaisissa kohdeyrityksissä

## Toimialan kehitys

Suomalaisten buyout- ja growth-sijoittajien aktiivisuus Suomessa ja ulkomailla

## Metodologia



# EDC – European Data Cooperative

Euroopan kattavin pääomasijoitustietokanta

**106 sijoittajaa**  
**Suomessa**

3 700 Euroopassa

**318 rahastoa**  
**Suomessa**

10 200 Euroopassa

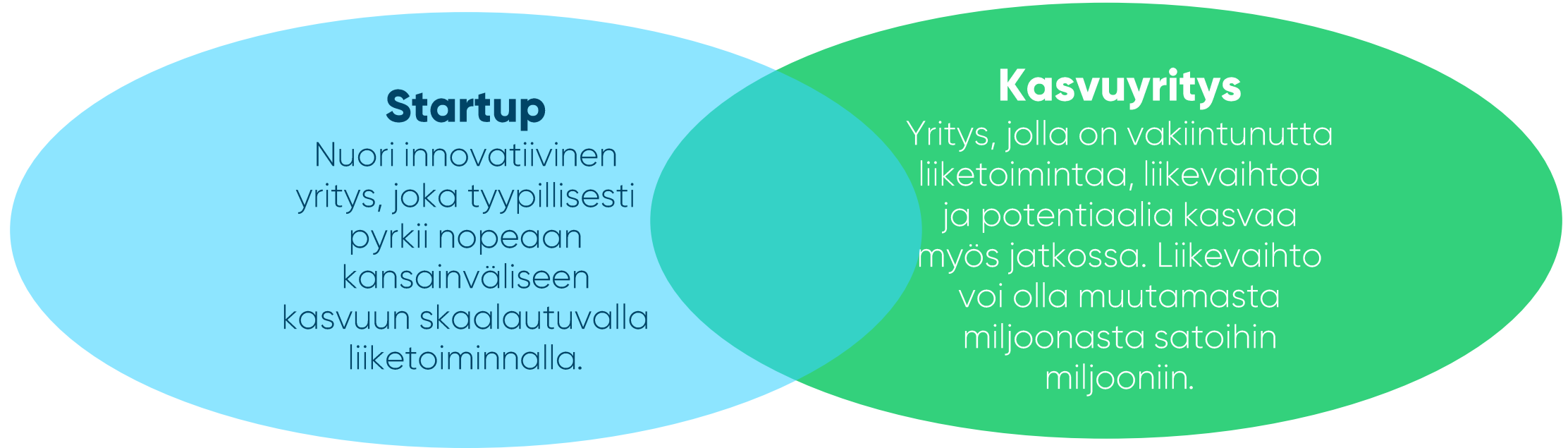
**2 396 kohdeyritystä**  
**Suomessa**

83 000 Euroopassa

**10 680 transaktiota**  
**Suomessa**

308 000 Euroopassa

# Pääomasijoittaminen



## Venture capital

**Venture capital -sijoittajat** tekevät **vähemmistö-sijoituksia** eri kasvuvaiheissa oleviin startupeihin.

## Growth

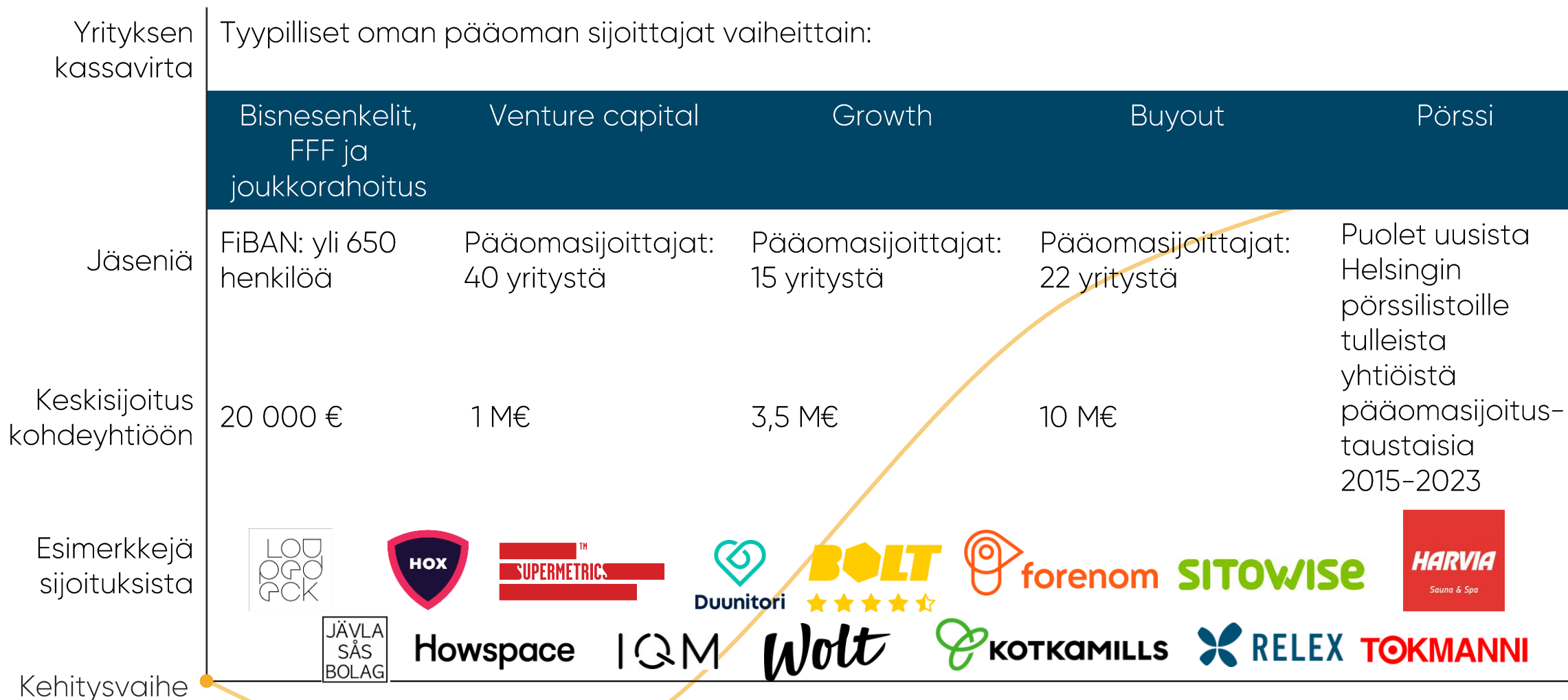
**Growth-sijoittajat** tekevät **vähemmistö-sijoituksia** sekä jo pidemmälle kasvaneisiin startupeihin että vakiintuneempiin, mutta vielä pieniin kasvuyrityksiin.

## Buyout

**Buyout-sijoittajat** tekevät **enemmistö-sijoituksia** liiketoimintansa vakiinnuttaneisiin, yleensä keskisuuriin kasvuyrityksiin.



# Sijoittajat yrityksen eri kehitysvaiheissa



## Buyout & growth 2024

**1 017 M€**

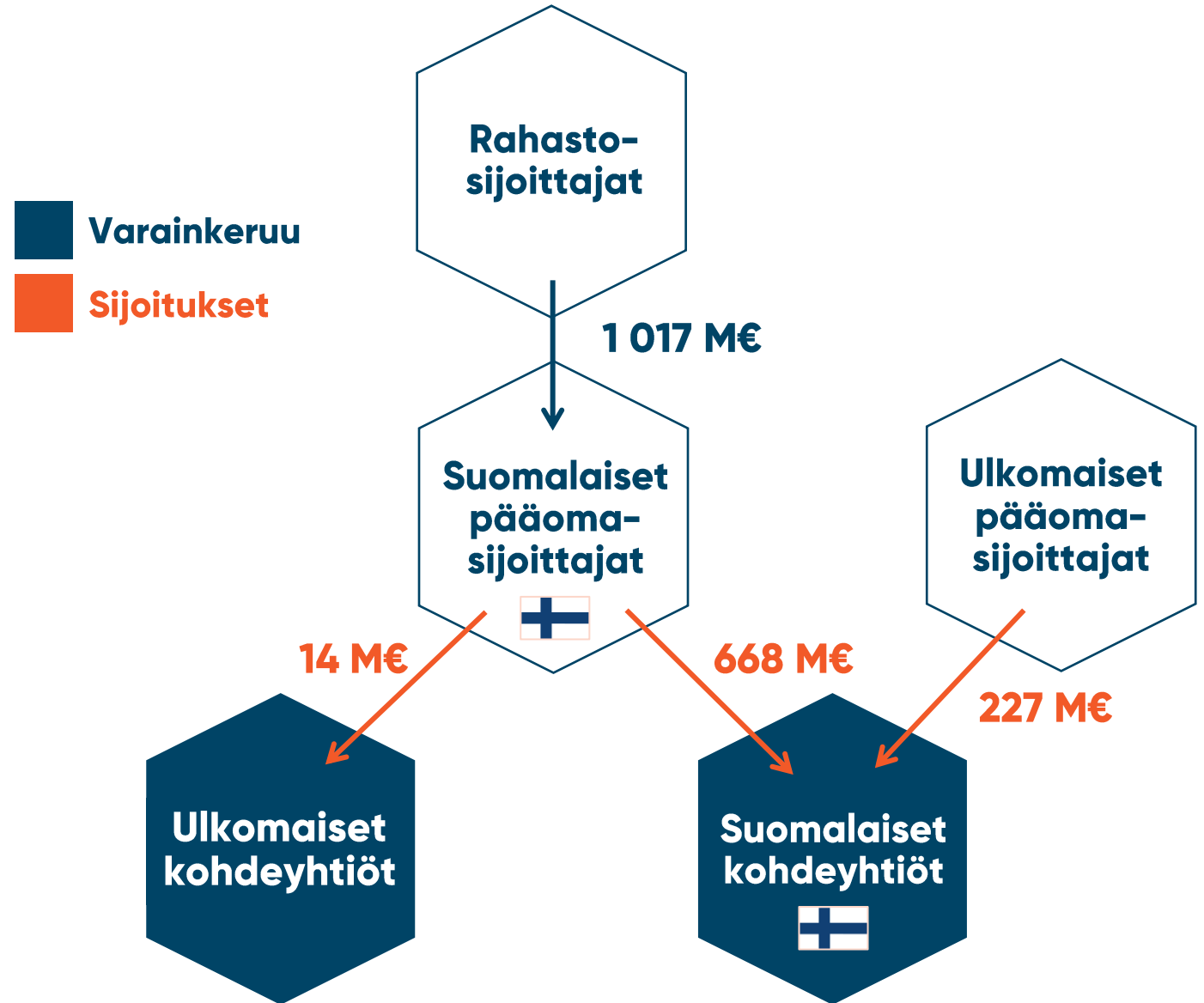
Varainkeruu rahastosijoittajilta yhteensä.

**683 M€**

Suomalaisten buyout- ja growth-sijoittajien tekemät sijoitukset yhteensä.

**895 M€**

Suomalaisten yritysten saamat buyout- ja growth-sijoitukset kotimaisilta ja ulkomaisilta pääomasijoittajilta.



## Buyout & growth 2024

### Poiminnat tilastoista

- Suomalaisiin buyout- ja growth-rahastoihin kerättiin uusia varoja sijoitettavaksi yhteensä **1 017 M€** (+268 %).
- Suomalaiset buyout- ja growth-sijoittajat sijoittivat **55** (-5 %) vakiintuneemman liiketoiminnan kasvuyritykseen yhteensä **683 M€** (+31 %).
- Suomalaisten buyout- ja growth-sijoittajien sijoitukset kohdistuivat lähes kokonaan suomalaisiin yrityksiin.
- Suomalaiset buyout- ja growth-sijoittajat irtautuivat **21** (+40 %) kohdeyrityksestä – ilman yhtäkään alaskirjausta.
- Kaikkiaan **65** (-6 %) suomalaista kasvuyritystä sai yhteensä **895 M€** (-52 %) rahoitusta suomalaisilta ja ulkomaisilta buyout- ja growth-sijoittajilta.
- Suomalaiset ja ulkomaiset buyout- ja growth-sijoittajat irtautuivat **25** (+56 %) suomalaisesta yrityksestä – ilman yhtäkään alaskirjausta.



**Pääomasijoittajat**

Finnish Venture Capital Association

# Markkinan kehitys

Kotimaisten ja ulkomaisten buyout- ja growth-sijoittajien aktiivisuus suomalaisissa kohdeyrityksissä

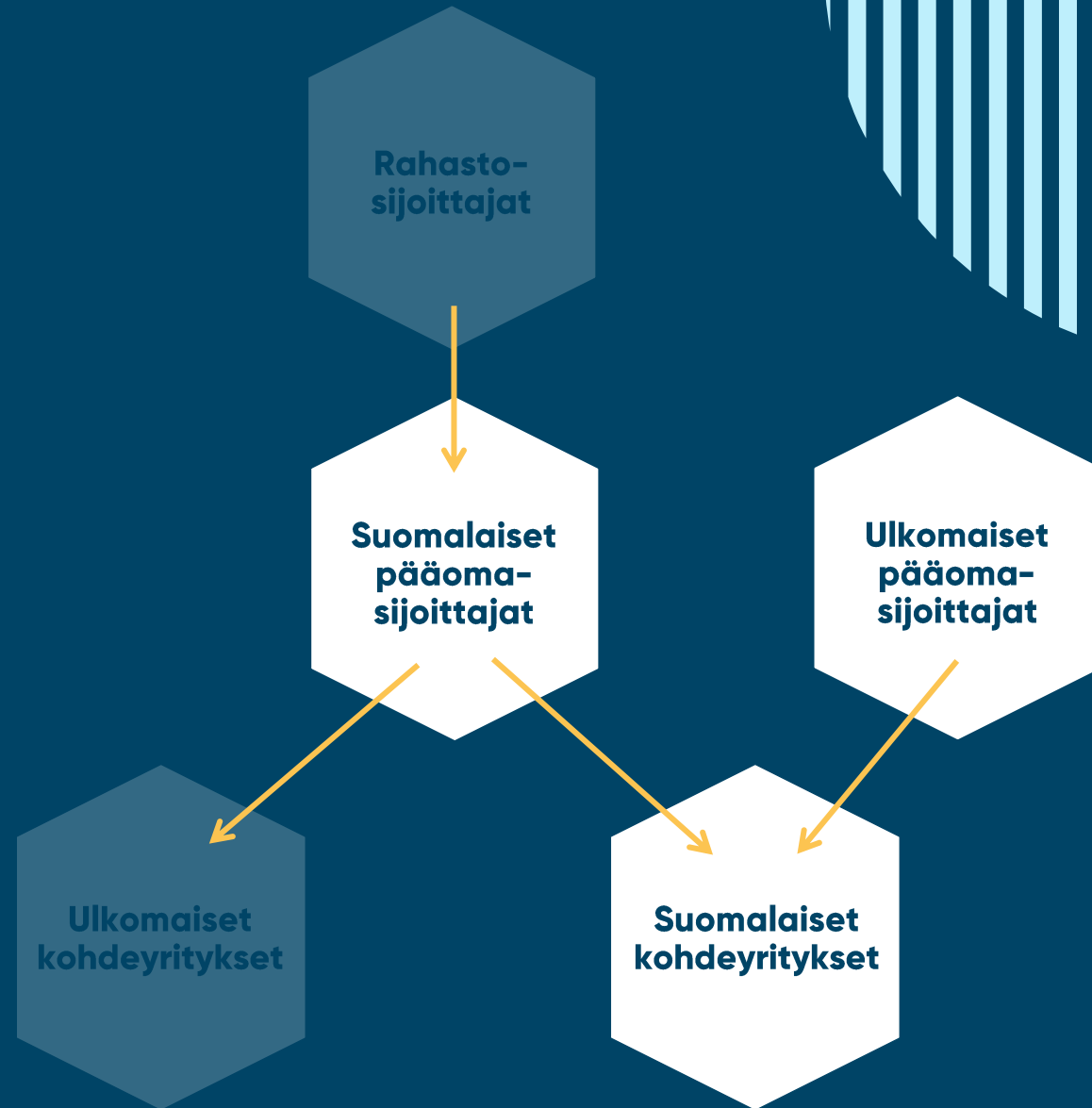




**Pääomasijoittajat**

Finnish Venture Capital Association

# Sijoitukset



# Buyout- ja growth-sijoitukset suomalaisiin yrityksiin

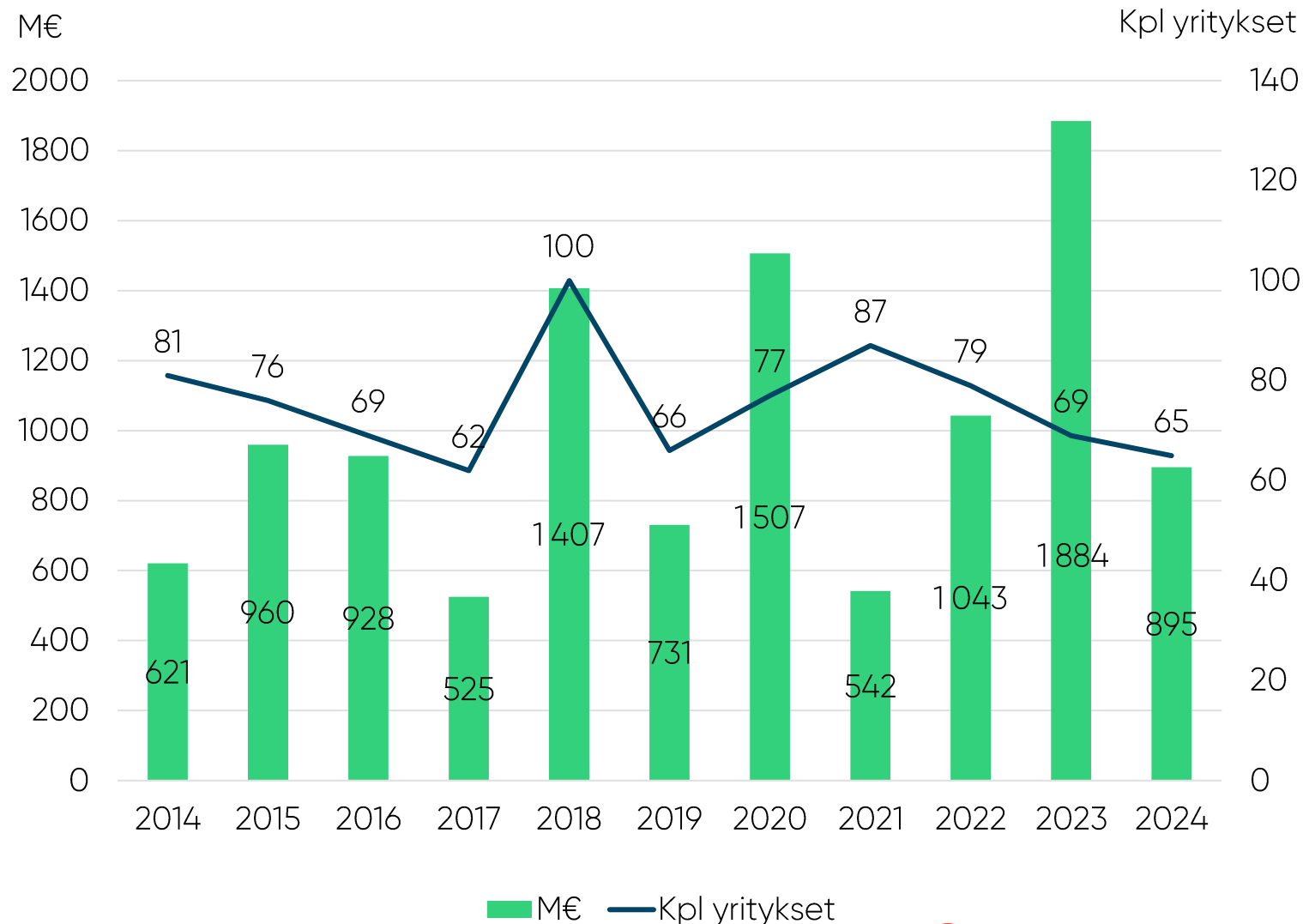
**895 M€**

Suomalaisten kasvuyritysten saamat buyout- ja growth-sijoitukset laskivat -52 % edellisvuodesta, mutta sijoitussumma on edelleen historiallisesti keskimääräisellä tasolla.

**65 yritystä**

Suomalaisten sijoituskohteiden määrä laski -6 % edellisvuodesta, ja oli toiseksi alimmalla tasolla 10 vuoden aikasarjalla.

## Buyout- ja growth-sijoitukset suomalaisiin yrityksiin



Osa vuoden 2024 ulkomaisten sijoitusten summasta on vielä vahvistamatta, ja ne päivitetään seuraavan tilastojulkaisun yhteydessä.

Lähteet: Pääomasijoittajat, EDC

# Kotimaiset ja ulkomaiset sijoitukset suomalaisiin yrityksiin

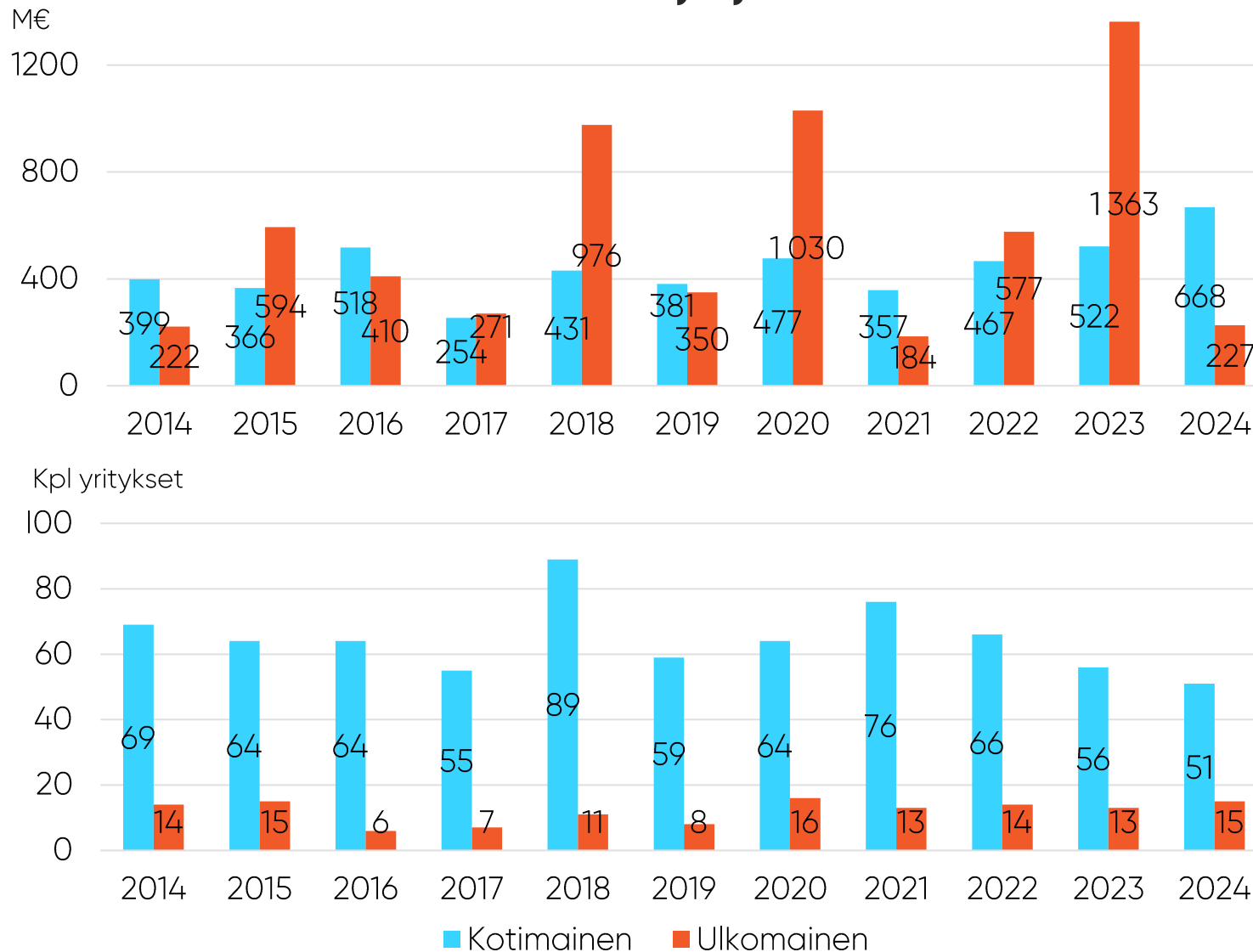
**668 M€**

Vuonna 2024 kotimaiset buyout- ja growth-sijoittajat sijoittivat ennätyselliset 668 miljoonaa euroa suomalaisiin kasvuyrityksiin

**227 M€**

Ulkomaiset buyout- ja growth-sijoitukset suomalaisiin kasvuyrityksiin laskivat -83 % edellisvuodesta, mikä selittää suurimman osan kokonaissumman laskusta.

## Kotimaiset ja ulkomaiset buyout- ja growth-sijoitukset suomalaisiin yrityksiin



Osa vuoden 2024 ulkomaisten sijoitusten summasta on vielä vahvistamatta, ja ne päivitetään seuraavan tilastojulkaisun yhteydessä.

Lähteet: Pääomasijoittajat, EDC

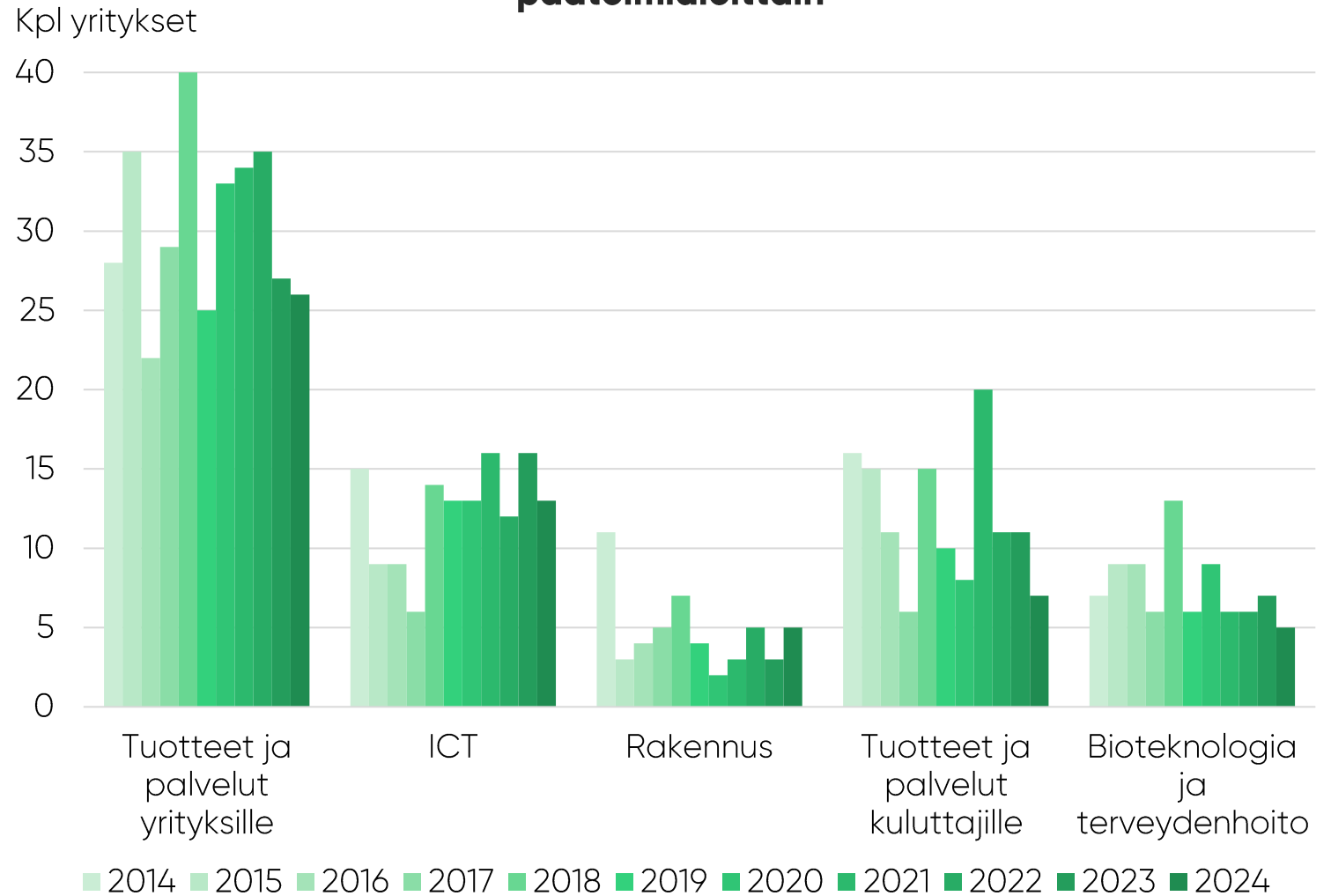
## B2B-yritykset suosituimpia

40%

Lähes puolet pääomasijoituksen saaneista kohdeyrityksistä toimi tuotteet ja palvelut yrityksille -toimialalla.

Buyout- ja growth-sijoittajat tekevät sijoituksia laajasti eri toimialojen yrityksiin.

### Buyout- ja growth-sijoitukset suomalaisiin yrityksiin päätoimialoittain



# Esimerkkejä sijoituksista kasvuyrityksiin vuonna 2024



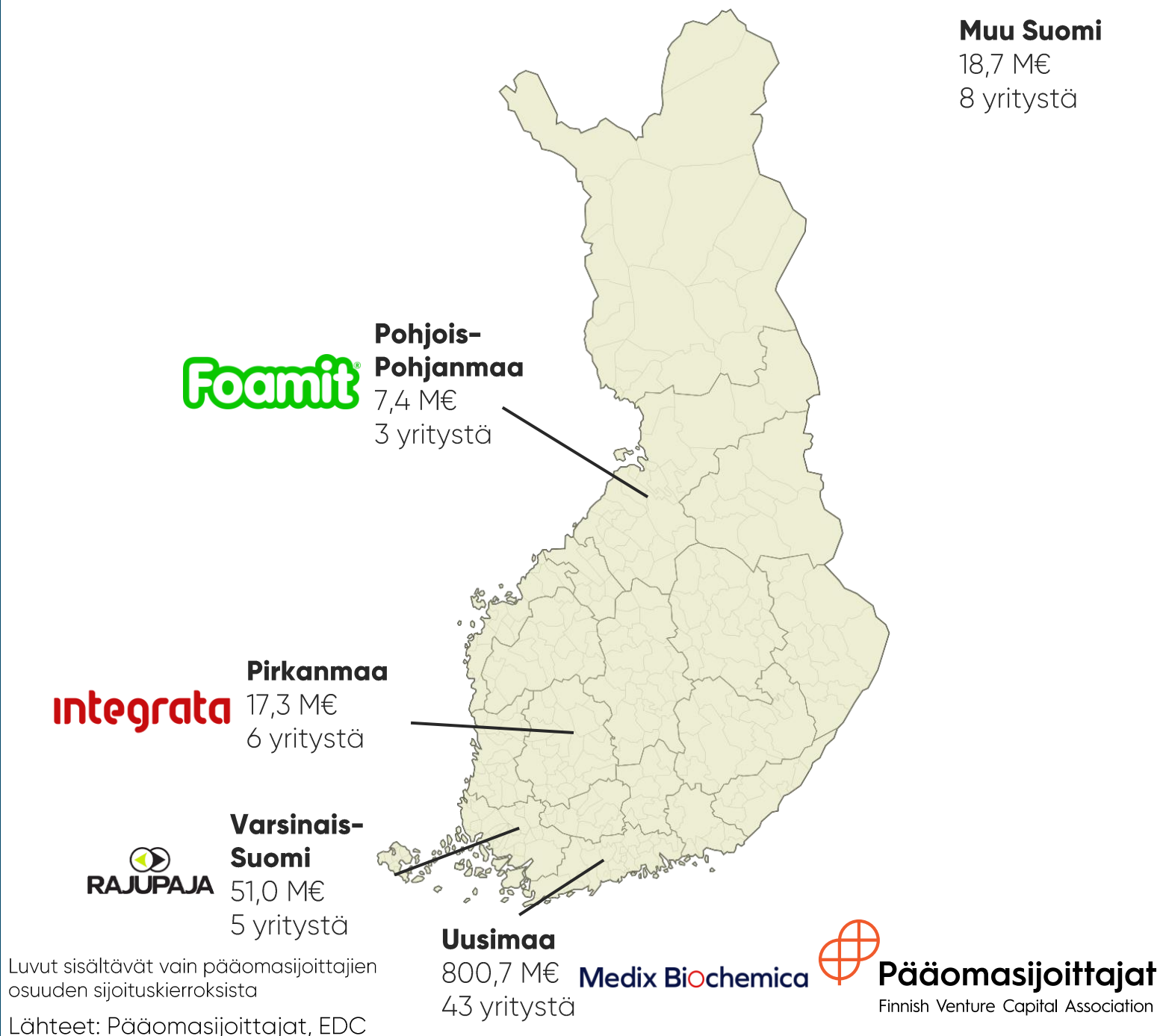
## Kasvuyritykset ympäri Suomea keräsivät pääomasijoituksia

**51 M€**

Varsinais-Suomeen tehtiin Uudenmaan jälkeen eniten pääomasijoituksia.

Seuraavaksi eniten pääomasijoituksia kasvuyrityksiin tehtiin Pirkanmaalle (17,3 M€).

Pääosa pääomasijoituksista niin kappalemäärällä kuin euroillakin mitattuna suuntautui Uusimaalle.





**Pääomasijoittajat**

Finnish Venture Capital Association

# Irtautumiset

## Irtautumisissa käänne viime vuoden lopussa

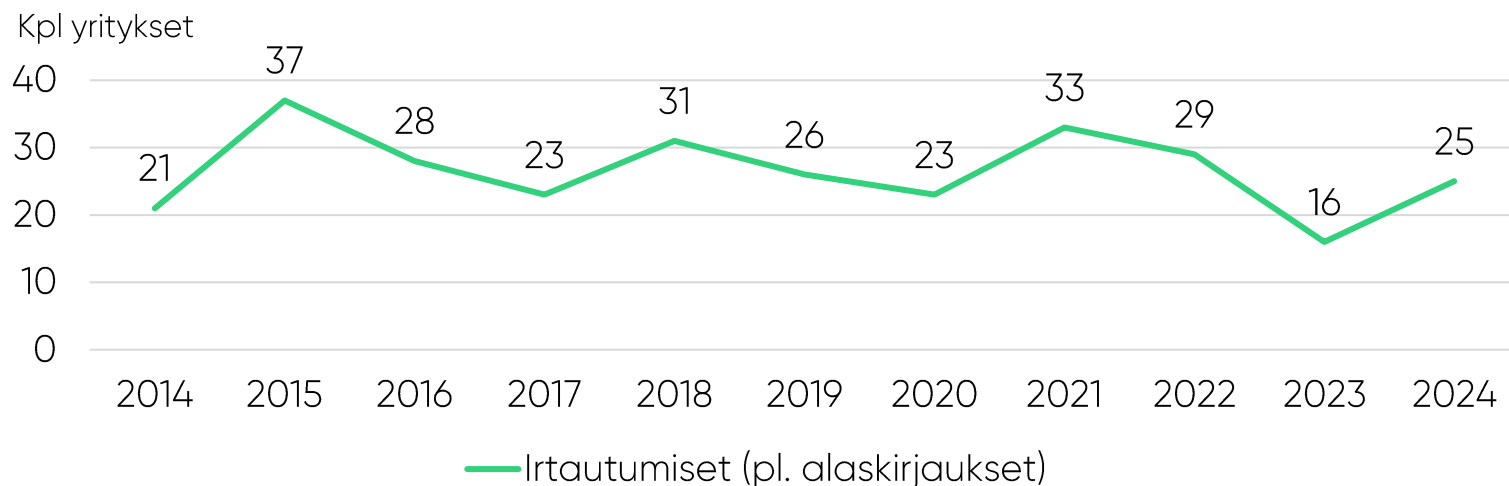
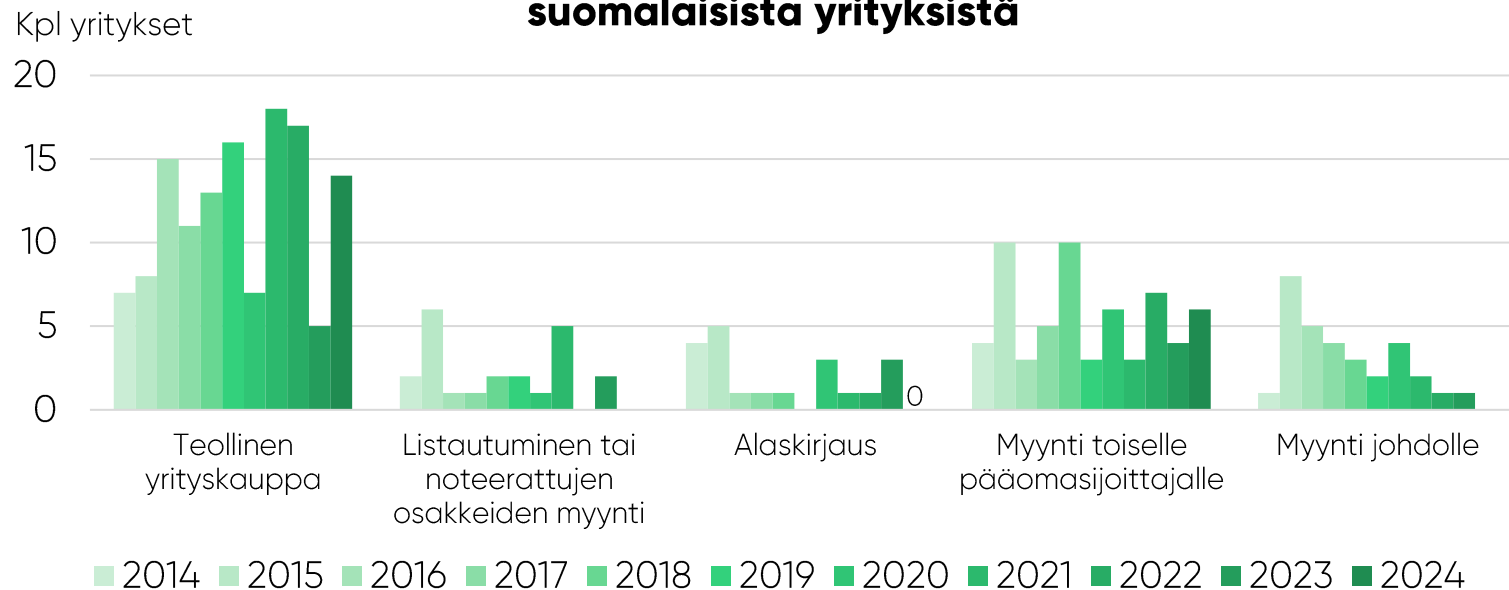
### 25 irtautumista

Kotimaiset ja ulkomaiset buyout- ja growth-sijoittajat irtautuivat 25 suomalaisesta yrityksestä, mikä on +56 % kasvu verrattuna vuoteen 2023.

### 10 irtautumista Q4 aikana

Edellisen vuoden irtautumisista 40 % tapahtui vuoden viimeisen neljänneksen aikana. Edellisen kerran sitä enemmän irtautumisia tehtiin Q1/2021.

## Buyout- ja growth-sijoittajien irtautumiset suomalaisista yrityksistä







**Pääomasijoittajat**

Finnish Venture Capital Association

# Toimialan kehitys

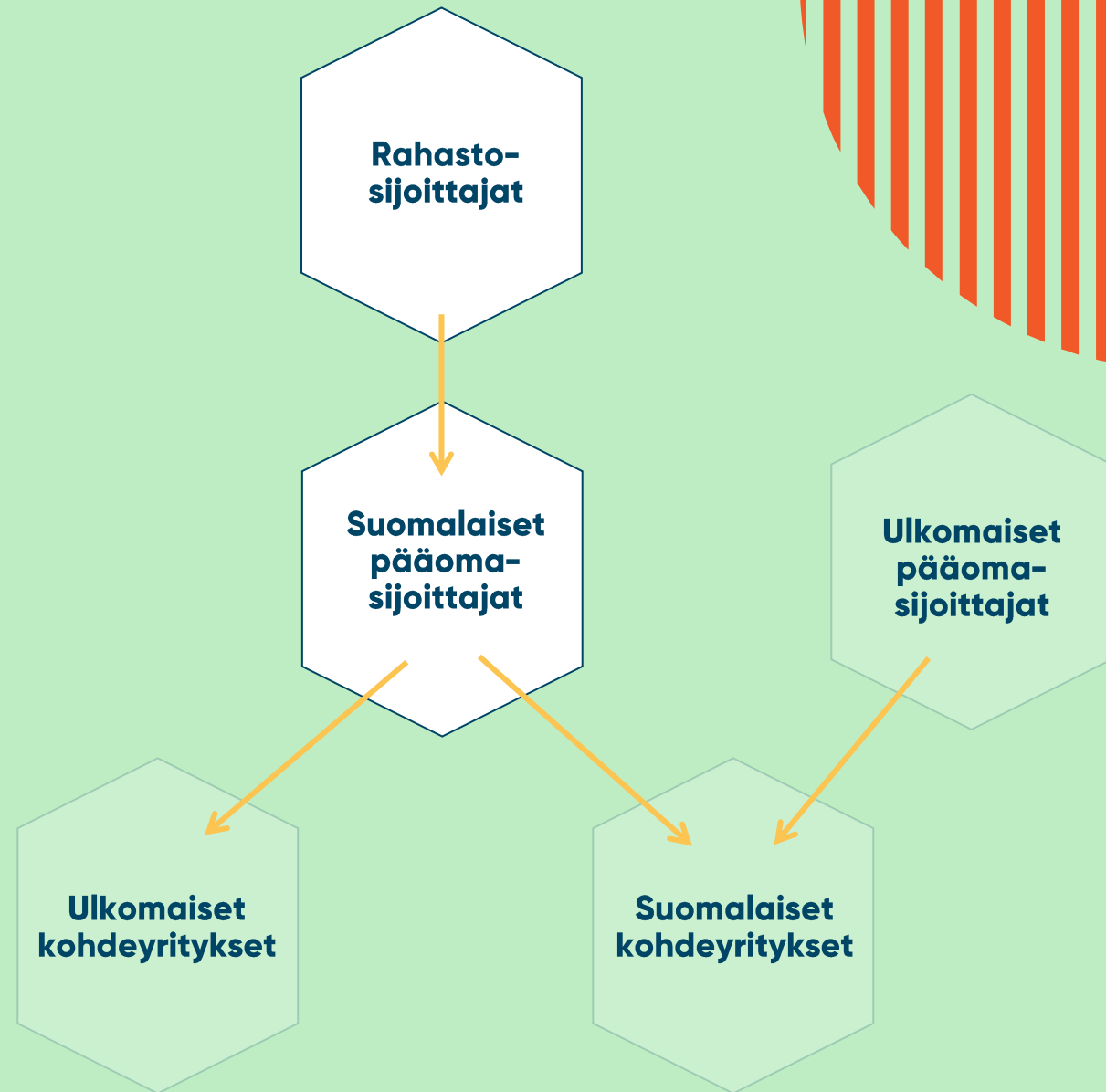
Suomalaisten buyout- ja growth-sijoittajien aktiivisuus Suomessa ja ulkomailla



**Pääomasijoittajat**

Finnish Venture Capital Association

# Varainkeruu



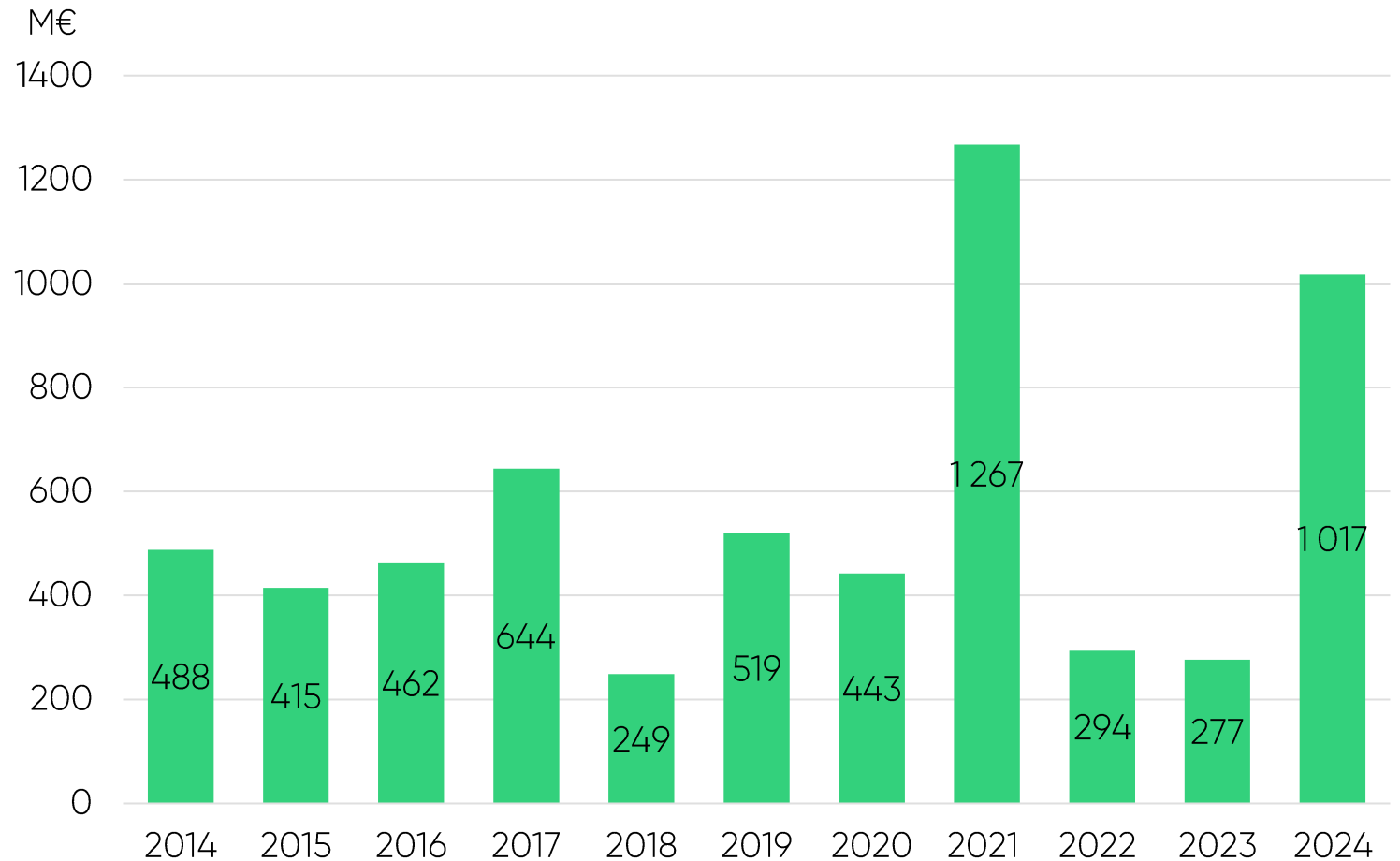
## Buyout- ja growth-rahastojen varainkeruussa erinomainen vuosi

**1 Mrd €**

Vuonna 2024 suomalaiset buyout- ja growth-sijoittajat keräsivät rahastoihinsa historian kolmanneksi suurimman summan. Suurempiin lukemiin on ylletty vain vuosina 2007 ja 2021.

Uusia rahastoja julkaisivat CapMan, DevCo, Sponsor Capital ja Evli.

### Suomalaisten buyout- ja growth-sijoittajien varainkeruu



# Suomen uudet buyout- ja growth-rahastot 2020-2024

2020



SPONSOR  
CAPITAL

202 M€, 5. rahasto

**Verso**

100 M€, 3. rahasto

*CapMan*

85 M€, 2. growth-  
rahasto

**Bocap**

Investments by invitation

70 M€, 3. rahasto

2021

**INTERA**  
PARTNERS

335 M€, 4. rahasto

**DevCo**

260 M€, 4. rahasto

**VAAKA**  
PARTNERS

250 M€, 4. rahasto

**MB**  
RAHASTOT

173 M€, 6. rahasto

KORONA INVEST

80 M€, 4. rahasto

*CapMan*

77 M€, 1. special  
situations -rahasto

2022

**TAALERI**  
Bioteollisuus

120 M€,

1. growth-rahasto

**MAM** | MANDATUM  
ASSET MANAGEMENT

140 M€,

2. growth-rahasto

**Voland**

80 M€,

1. growth-rahasto

**SAARI**  
PARTNERS

60 M€, 2. rahasto

**NORDIA**  
MANAGEMENT

15 M€,

2. growth-rahasto

2023



300 M€,

1. growth-rahasto

2024

*CapMan*

130 M€, 3. growth-  
rahasto

**DevCo**

616 M€, 5. rahasto



SPONSOR  
CAPITAL

231 M€, 6. rahasto

**EVLI**

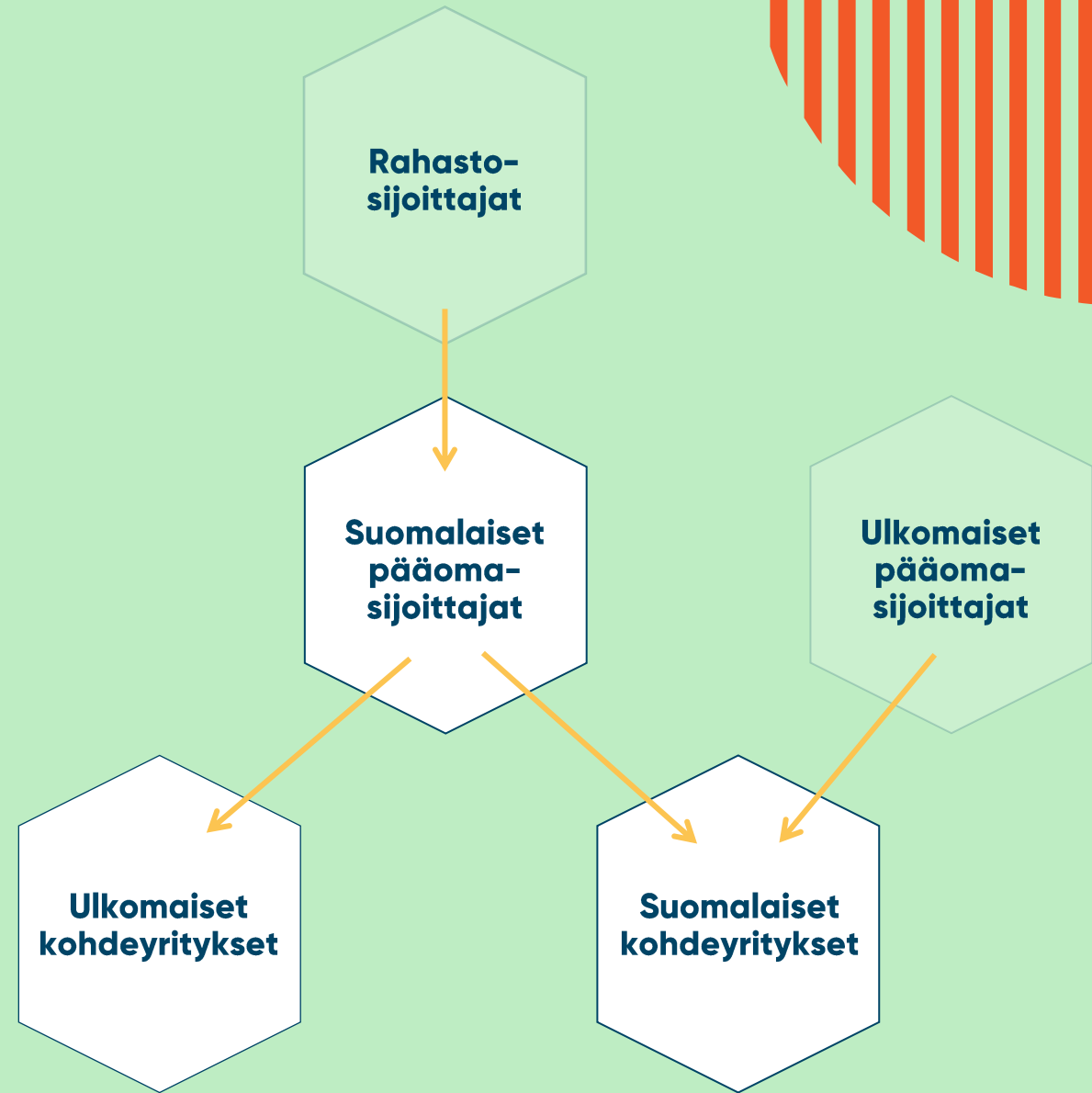
Evli Private Capital

70 M€,

1. growth-rahasto



## Sijoitukset



## Poikkeuksellisen suuri sijoitus nosti euromäärän uuteen ennätykseen

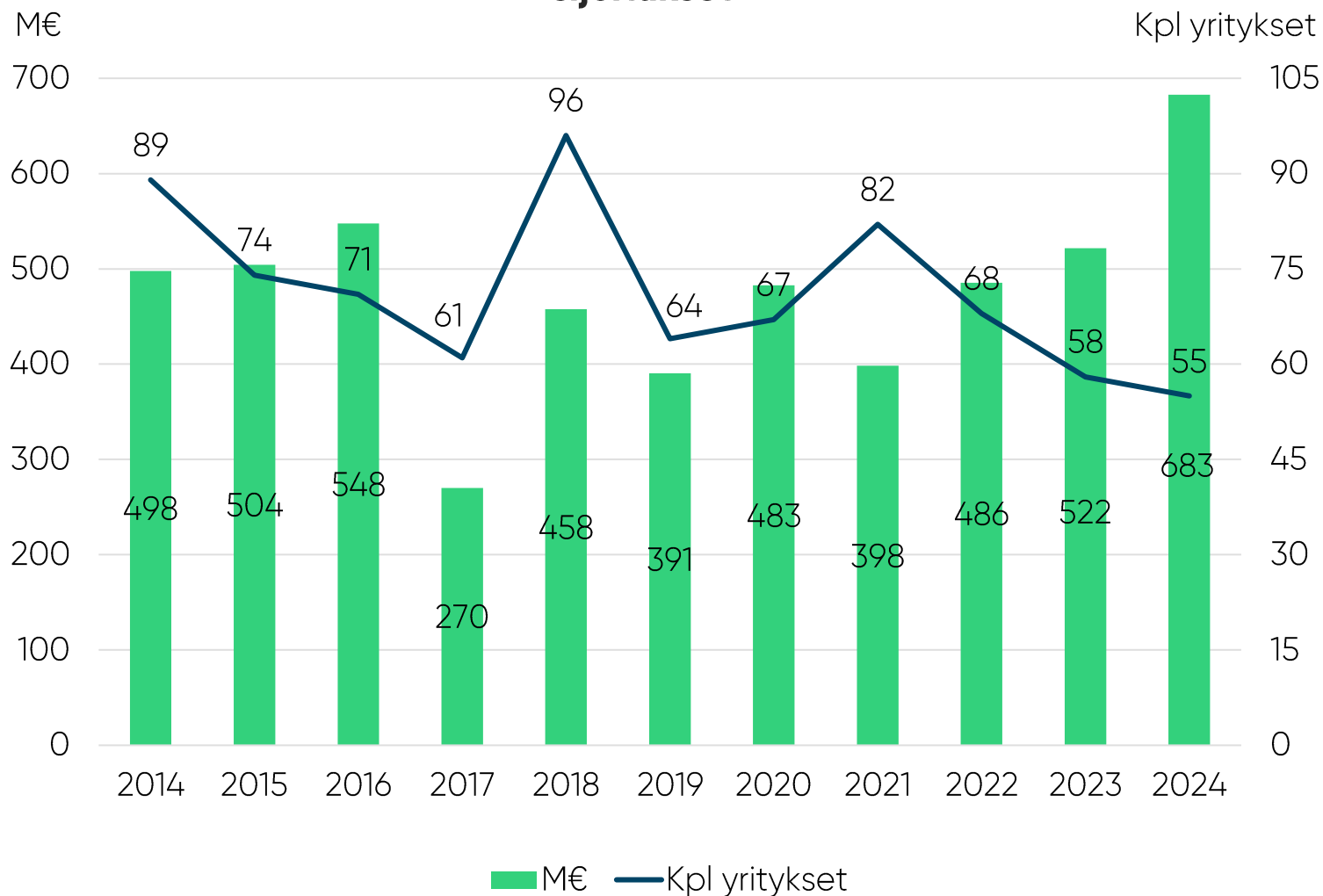
**683 M€**

Suomalaisten buyout- ja growth-sijoittajien sijoitukset kasvuyrityksiin nousivat 31 % vuodesta 2023. Tähän vaikutti poikkeuksellisen suuri yksittäinen sijoitus.

**55 yritystä**

Buyout- tai growth-sijoittajat sijoittivat vuoden 2024 aikana 55 yritykseen (-5%), mikä on historian alhaisin taso.

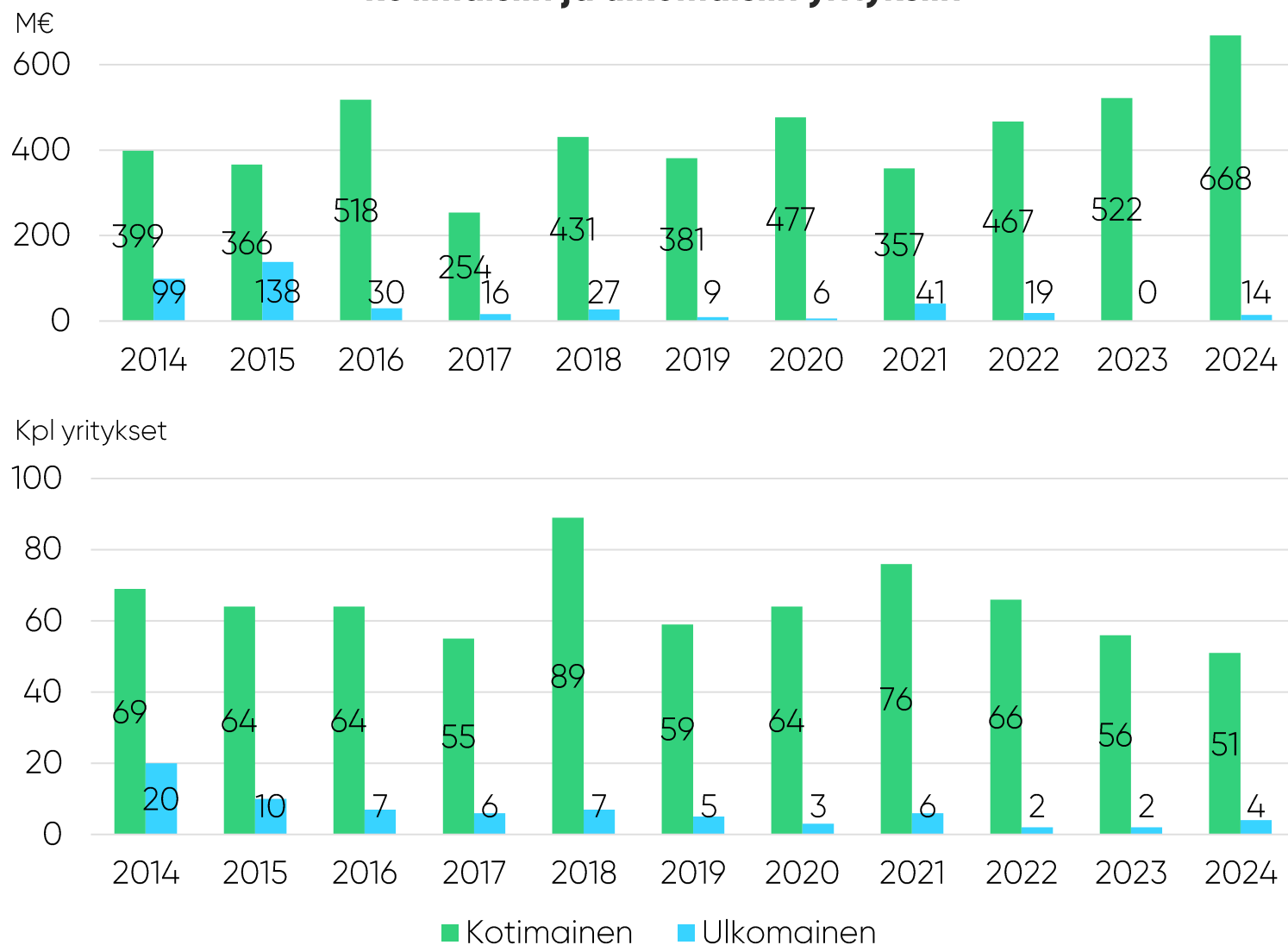
### Suomalaisten buyout- ja growth-sijoittajien tekemät sijoitukset



## Suomalaiset pääomasijoittajat uskovat suomalaisiin yrityksiin

Suurin osa suomalaisten sijoittajien tekemistä buyout-sijoituksista kohdistui suomalaisiin yrityksiin vuonna 2024.

### Suomalaisten buyout-sijoittajien tekemät sijoitukset kotimaisiin ja ulkomaisiin yrityksiin





**Pääomasijoittajat**

Finnish Venture Capital Association

# Irtautumiset



## Irtautumisissa käänne viime vuoden lopussa

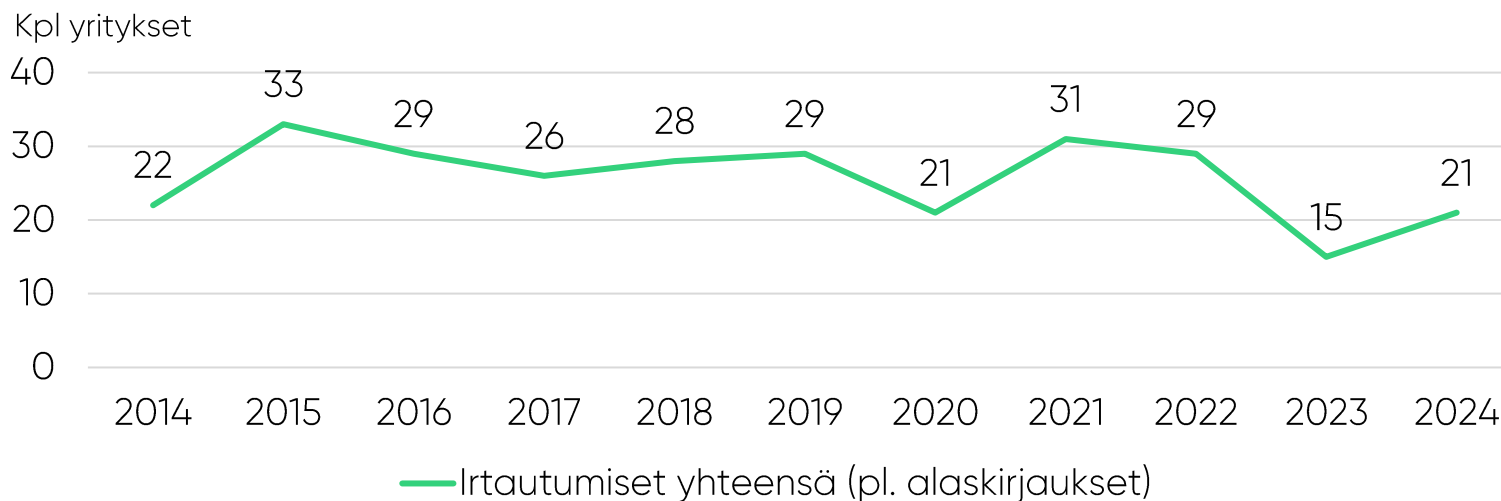
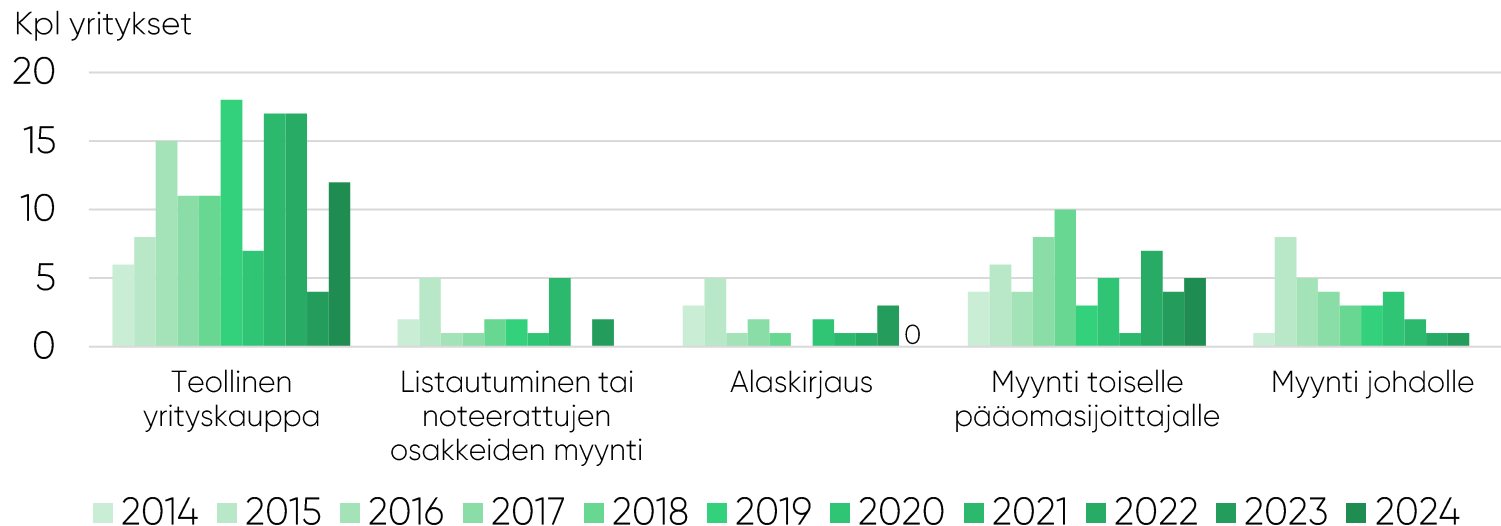
### 21 irtautumista

Kotimaiset buyout- ja growth-sijoittajat irtautuivat 21 yrityksestä, mikä on +40 % kasvu verrattuna vuoteen 2023.

### 9 irtautumista Q4 aikana

Edellisen vuoden irtautumisista 43 % tapahtui vuoden viimeisen neljänneksen aikana. Edellisen kerran sitä enemmän irtautumisia tehtiin Q2/2022.

## Suomalaisten buyout- ja growth-sijoittajien irtautumiset





**Pääomasijoittajat**

Finnish Venture Capital Association

# Yhteenveto Suomen pääomasijoitustilastoista

Venture capital, growth & buyout 2024

# Pääomasijoittajat 2024

**1,3 Mrd €**

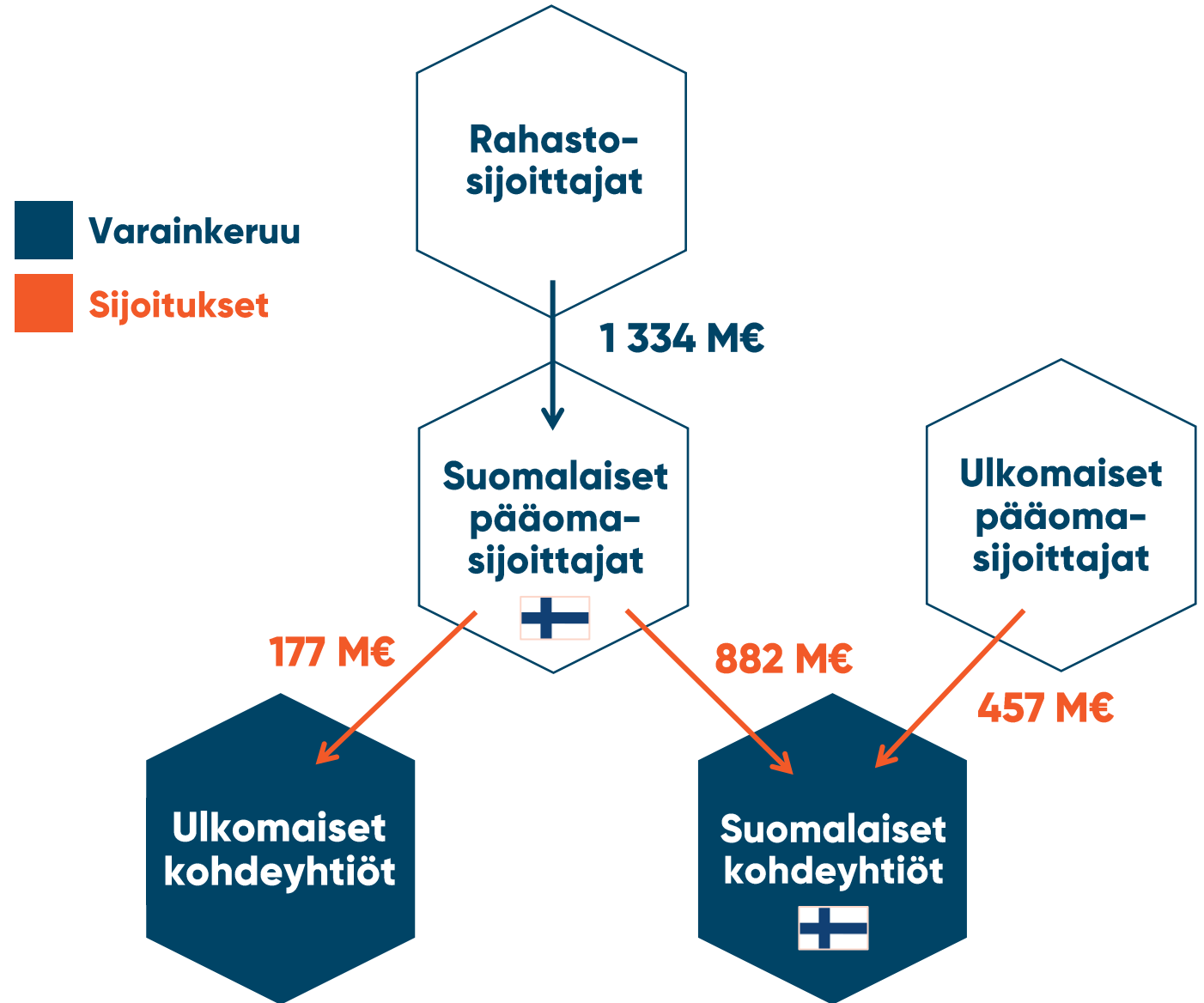
Pääomasijoitusrahastojen varainkeruu yhteensä.

**1,1 Mrd €**

Suomalaisten pääomasijoittajien tekemät sijoitukset yhteensä.

**1,3 Mrd €**

Suomalaisiin yrityksiin tehdyt sijoitukset kotimaisilta ja ulkomaisilta pääomasijoittajilta.

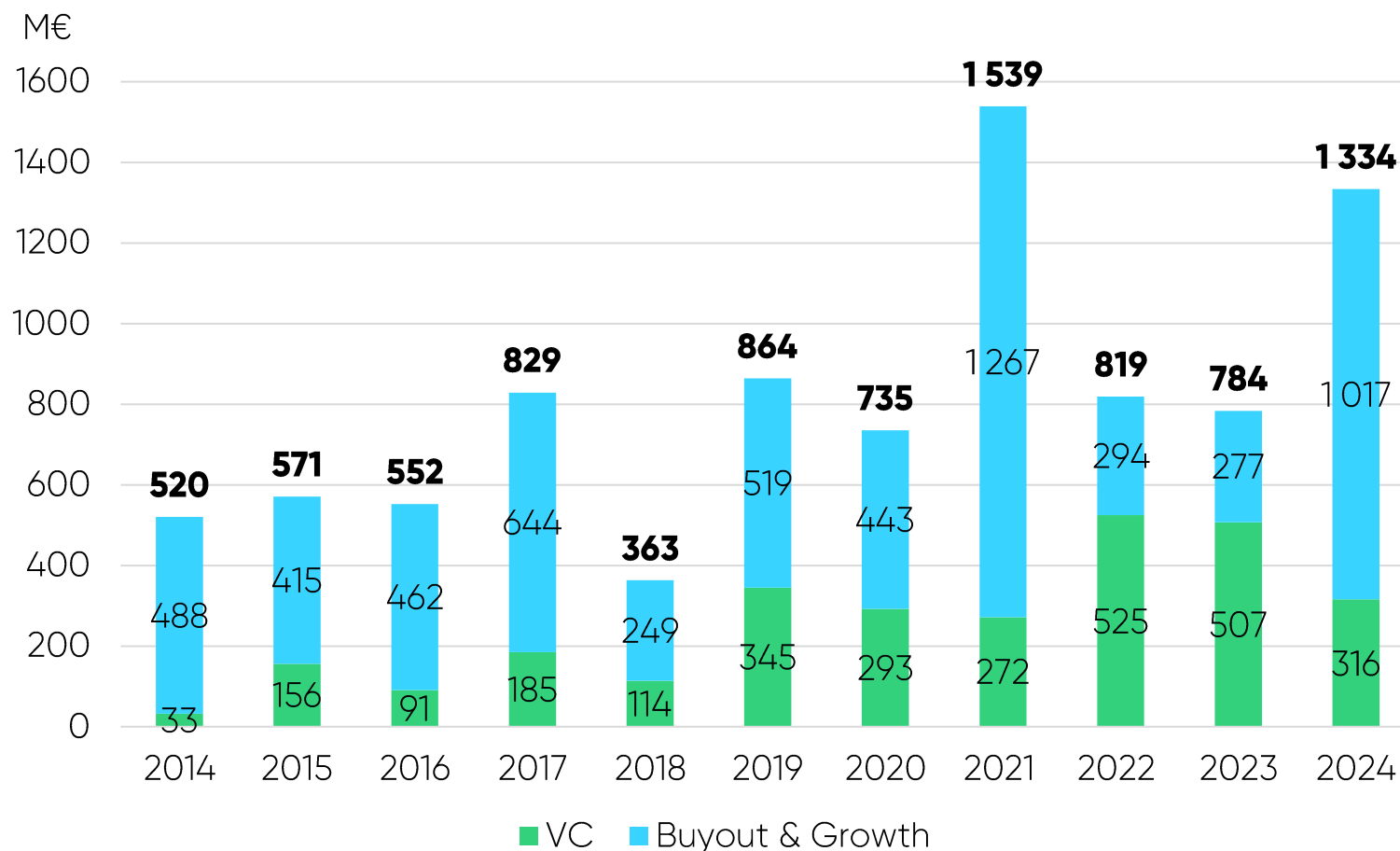


## Suomalaisten pääomasijoitusrahastojen varainkeruu

**1,3 Mrd €**

Suomalaisten  
pääomasijoitusrahastojen  
varainkeruu nousi kaikkien aikojen  
toiseksi korkeimmalle tasolle,  
kasvua vuodesta 2023 kertyi yli  
70 %.

## Suomalaisten pääomasijoittajien varainkeruu



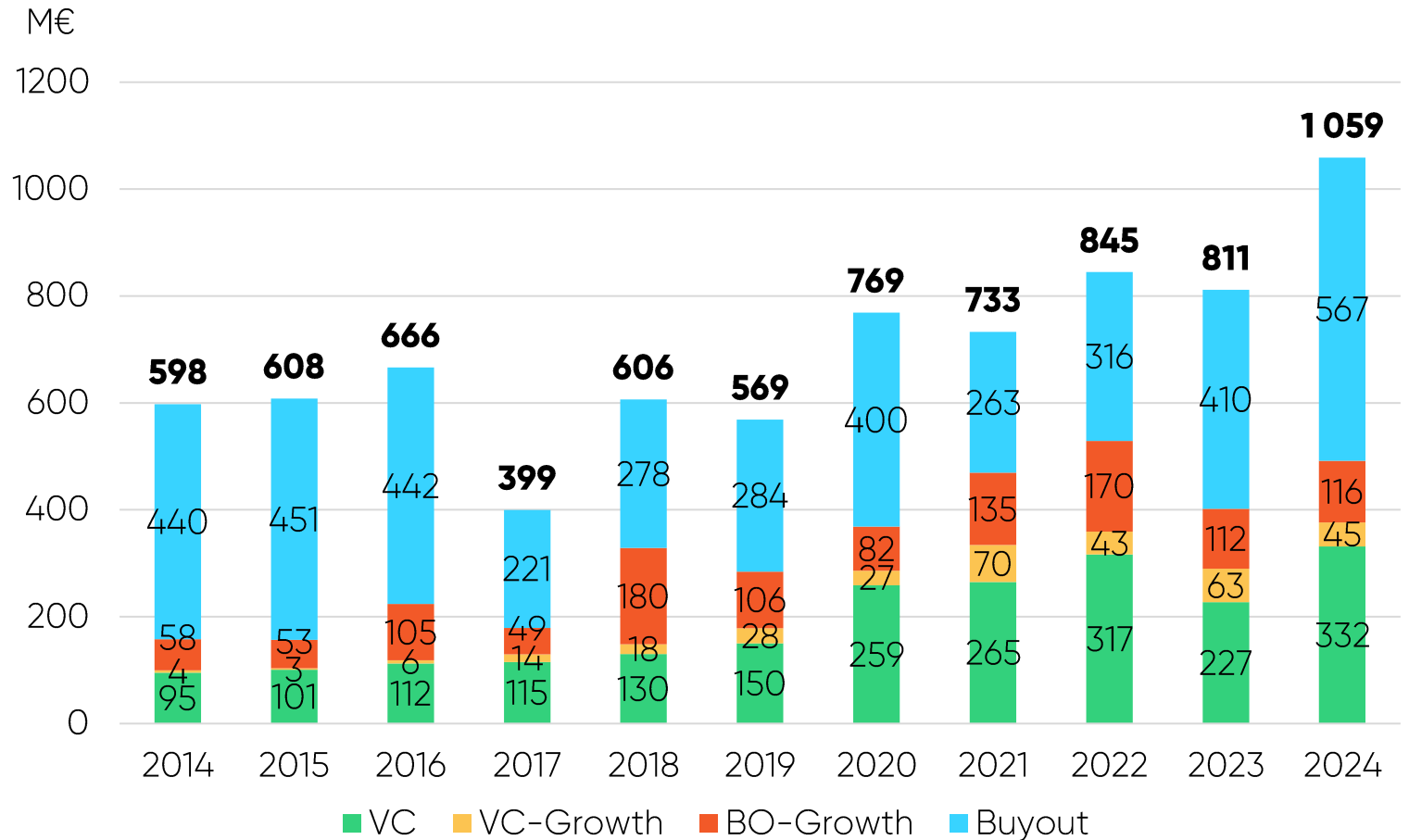
# Suomalaisten pääomasijoittajien sijoitukset

**1,1 Mrd €**

Suomalaisten pääomasijoittajien sijoitukset nousivat +30 % vuonna 2024.

Kasvua nähtiin sekä venture capital- että buyout-sijoituksissa.

## Suomalaisten pääomasijoittajien sijoitukset



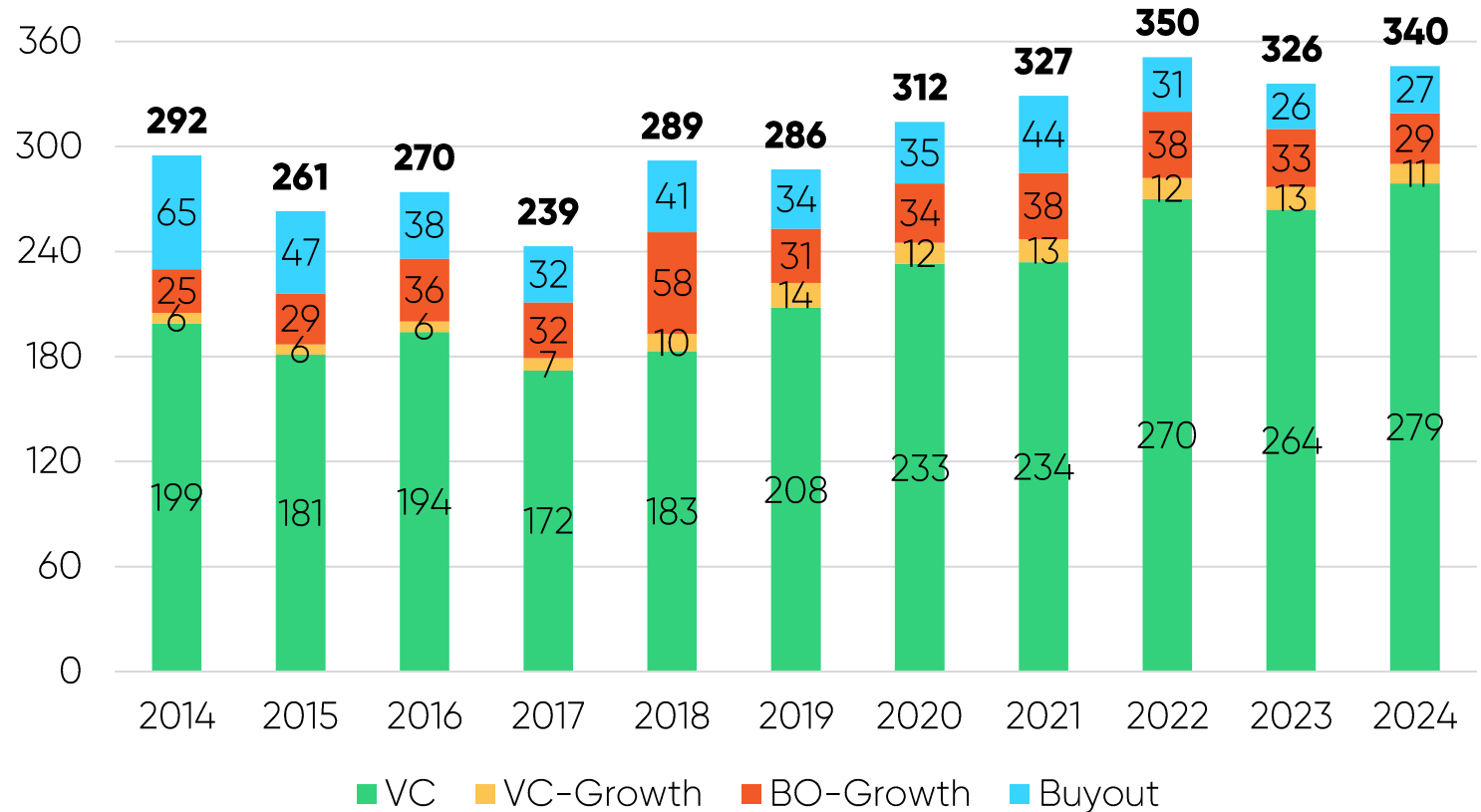
# Suomalaisten pääomasijoittajien sijoitukset

## 340 yritystä

Suomalaisilta pääomasijoittajilta sijoituksen saaneiden kotimaisten ja ulkomaisten yritysten kappalemäärä nousi +4 % edellisestä vuodesta.

## Suomalaisten pääomasijoittajien sijoitukset

Kpl yritykset



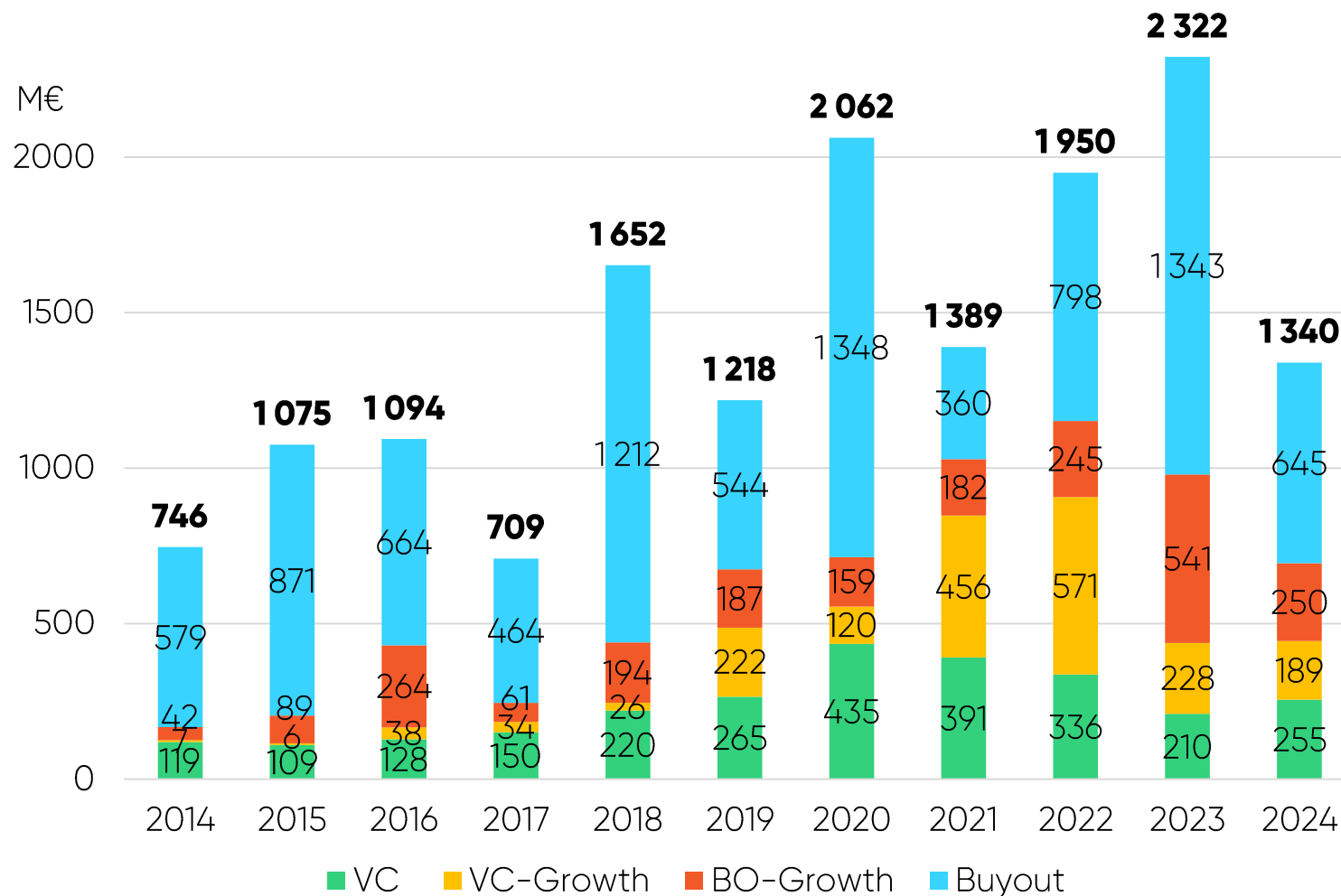
# Suomalaisten yritysten saamat pääomasijoitukset

**1,3 Mrd €**

Pääomasijoitukset suomalaisiin kasvuyrityksiin laskivat edellisestä vuodesta -42 %.

Euromäärä putosi vakiintuneempien kasvuyritysten rahoitussummassa (BO-Growth & Buyout) ja VC-sijoitukset nousivat hieman.

## Pääomasijoitukset suomalaisiin yrityksiin



# Suomalaisten yritysten saamat pääomasijoitukset

## 273 yritystä

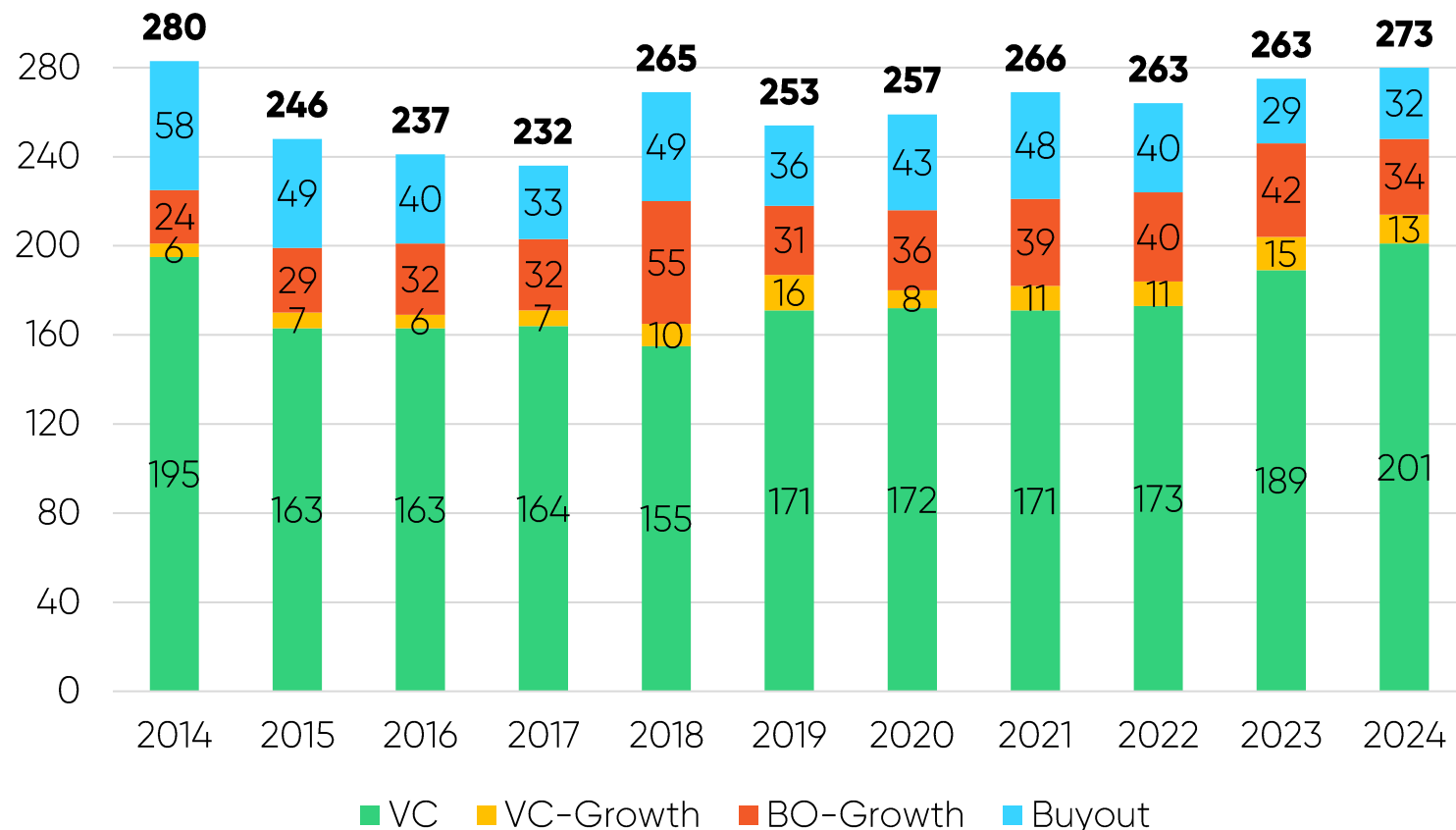
Kotimaisilta ja ulkomaisilta pääomasijoittajilta sijoituksen saaneiden suomalaisten kasvuyritysten määrä nousi 4 %.

## 74 %

Lähes kolme neljäsosaa rahoitusta saaneista suomalaisista yrityksistä on venture capital -vaiheessa.

## Pääomasijoitukset suomalaisiin yrityksiin

Kpl yritykset






# Pääomasijoittajat 2024

Poiminnat tilastoista

- Suomalaiset pääomasijoitusyhtiöt sijoittivat yhteensä **882 M€** (+24 %), **177 M€** (+75 %) kotimaisiin ja ulkomaisiin startup- ja kasvuyrityksiin.
- Suomalaiset yritykset saivat yhteensä **1 340 M€** (-42 %) edestä pääomasijoituksia, jotka kohdistuivat **273** (+4 %) yritykseen.
- Suomalaisiin pääomasijoitusrahastoihin kerätyt uudet varat, 2024 yhteensä **1 334 M€** (+70 %), sijoitetaan startup- ja kasvuyrityksiin tulevina vuosina.



**Pääomasijoittajat**

Finnish Venture Capital Association

# Metodologia

## EDC-tietokantaan kuuluvat pääomasijoitus-yhdistykset

Active Owners Denmark, Tanska

AIFI, Italia

BVA, Belgia

BgVCA, Bulgaria

BVCA, UK

BVK, Saksa

CVCA, Tšekin tasavalta

France Invest, Ranska

FVCA, Suomi

Invest Europe, Eurooppa

LPEA, Luxemburg

NVCA, Norja

NVP, Alankomaat

PSIK, Puola

ROPEA, Romania

SECA, Sveitsi

SPAINCAP, Espanja

SVCA, Ruotsi

Suomen pääomasijoitustoimialaa kuvaavat tilastot ovat European Data Cooperative (EDC) –pääomasijoitustietokannasta.

- Keskitetty, ei-kaupallinen, koko Euroopan kattava pääomasijoitustietokanta.
- Oma henkilöstö, sisäiset resurssit sekä web-portaali.
- Tiedot kerätään suoraan pääomasijoitusyhtiöiltä online-kyselyn avulla, ja niitä täydennetään julkisista lähteistä saatavilla olevalla informaatiolla.
- Lukuja päivitetään jatkuvasti, joten uusimmat tilastot korvaavat aiemmin julkaistut.

**Huom.** EDC:n tilastoihin sisältyvät pääomasijoitusrahastojen sijoitukset sekä taseesta sijoittavat pääomasijoitusyhtiöt. Useat muut sijoittajat, kuten mm. yksityishenkilöt, yrittäjät, bisnesenkelit, yrityksen johto, rahastojen rahastot, eläkevakuutusyhtiöt, muut varainhallintoyhtiöt ja rahoituslaitokset, voivat toimia rahoituskierroksilla kanssasijoittajina tai tehdä suoria sijoituksia. Tämä EDC:n tilastojen ulkopuolinen sijoitustoiminta on otettu huomioon vain osiossa ”Suomalaisien startupien keräämät sijoitukset”.

# Metodologia

Tiedot sijoituksista ja irtautumisista tilastoidaan sekä toimialan (*industry statistics*) että markkinan näkökulmasta (*market statistics*).

## Toimialatilastot

- Pääomasijoitusyhtiön sijainnin mukaan
- Tässä raportissa: pääomasijoitusyhtiöiden Suomen toimistojen tekemät sijoitukset ja irtautumiset kotimaassa ja ulkomailla

## Markkinatilastot

- Kohdeyhtiön sijainnin mukaan
- Tässä raportissa: suomalaisiin kohdeyhtiöihin sekä kotimaasta että ulkomailta tehdyt pääomasijoitukset ja irtautumiset

**Huom:** Tilastojen yhteenlasketut summat voivat erota kokonaissummista pyöristyksistä johtuen. Osassa kaavioita voi myös olla määrittelemättömiä muuttujia, jotka eivät ole esillä.

**Lisätietoja metodologiasta saa Pääomasijoittajat ry:ltä.**

## Sijoitusvaiheet

<b>VENTURE</b>	Siemenvaihe (Seed)	Siemenvaihe
Aikaisen vaiheen yrityksiin kohdistuvat pääomasijoitukset	Käynnistysvaihe (Start-up)	Käynnistysvaihe, Muu aikainen vaihe
	Myöhempi venture (Later stage venture)	Aikainen kasvu, Siirtymävaihe
<b>GROWTH*</b>	VC-Growth (Venture growth)	Growth-sijoitukset, joiden kierroksilla VC-sijoittaja jatkaa rahoittajana, tai mukana ollut VC-sijoittaja irtautuu kierroksen ohessa
Kasvuvaiheen yrityksiin kohdistuvat pääomasijoitukset	BO-Growth (Buyout growth)	Growth-vaiheen sijoitukset yrityksiin, joihin ei ole aiemmin tehty venture-sijoituksia, tai VC-sijoittajat ovat irtautuneet ennen growth-kierrosta
<b>BUYOUT</b>	Tervehdyttäminen (Rescue/Turnaround)	Tervehdyttäminen
Yläkäsite erilaisille johdon yritysostojen rakenteille	Jälkirahoitus (Replacement capital)	Jälkirahoitus, Pankkilainan uudelleenrahoitus
	Yritysostot (Buyout)	Toimivan johdon yritysosto (MBO), Ulkopuolisen johdon yritysosto (MBI), Julkisesta yksityiseksi, Muu listattujen osakkeiden osto, Muu leveroitu yritysosto

\*Growth-vaiheen erottelu VC- ja BO-growth-sijoituksiin on tehty ensimmäistä kertaa vuoden 2023 tilastojen julkaisussa.