



**Pääomasijoittajat**

Finnish Venture Capital Association

# Pääomasijoittajien barometri

Kasvurahoitusmarkkinoiden tunnelmia

Syksy 2024



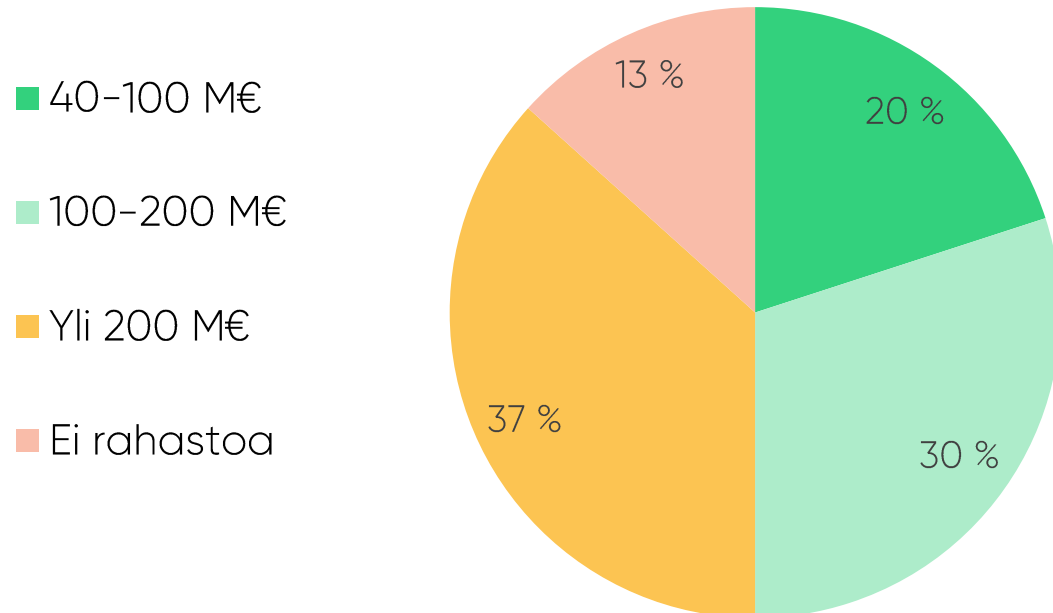
**Pääomasijoittajat**

Finnish Venture Capital Association

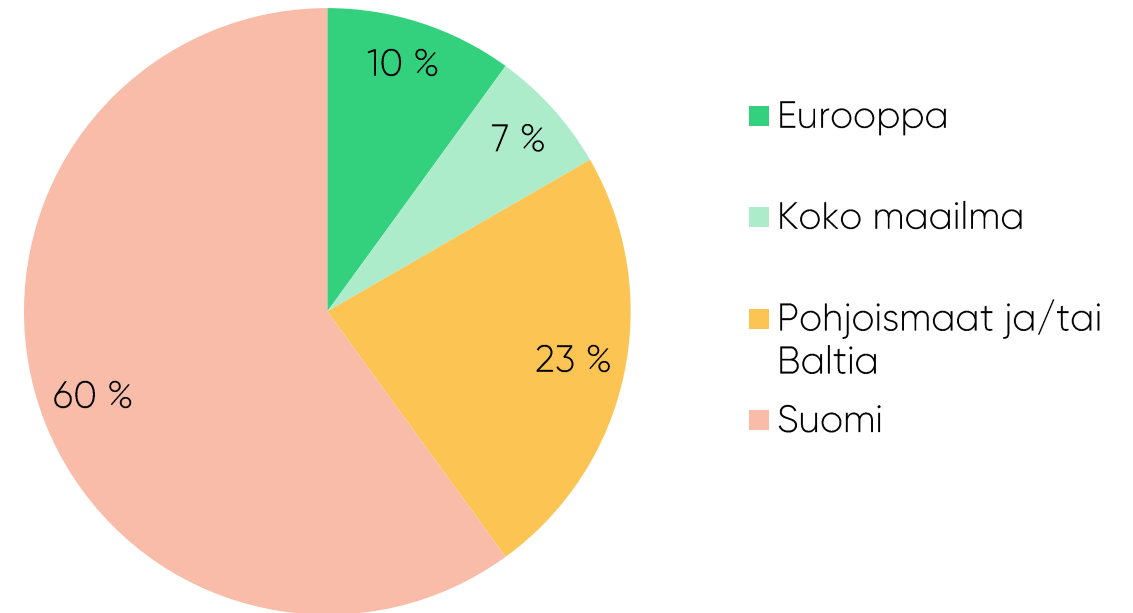
# Buyout-sijoittajat

# Buyout-sijoittajat

## Viimeisimmän rahaston koko

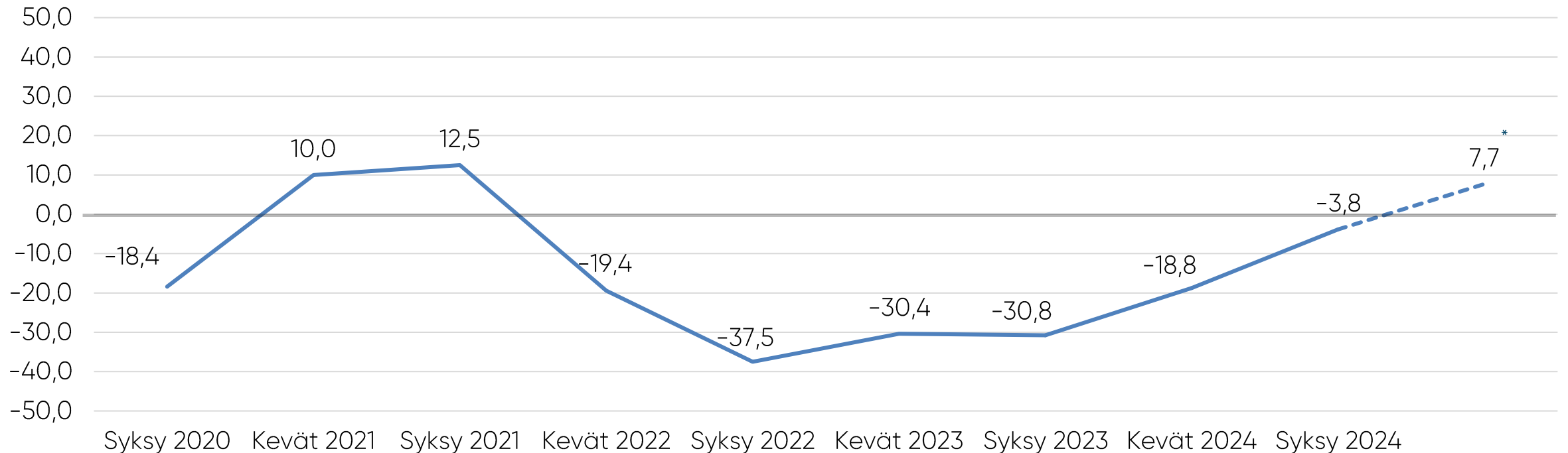


## Sijoituskohteiden sijainti



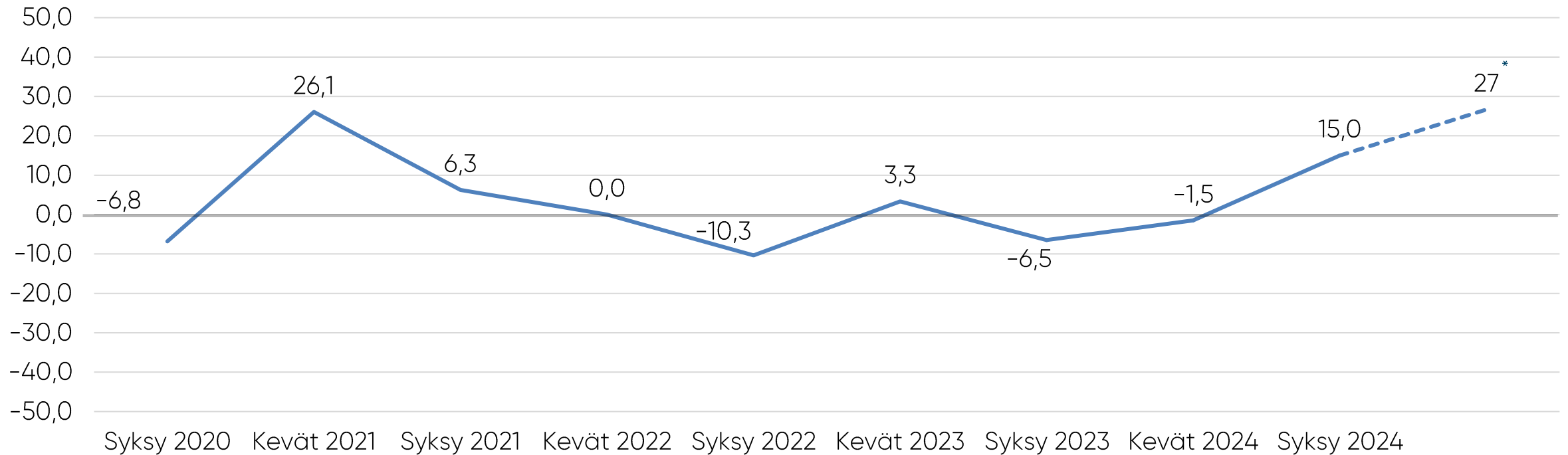
# Buyout-rahastojen varainkeruu helpottumassa

Onko pääomasijoitusrahastojen varainkeruu mielestänne helpompaa vai vaikeampaa kuin 6 kuukautta sitten?



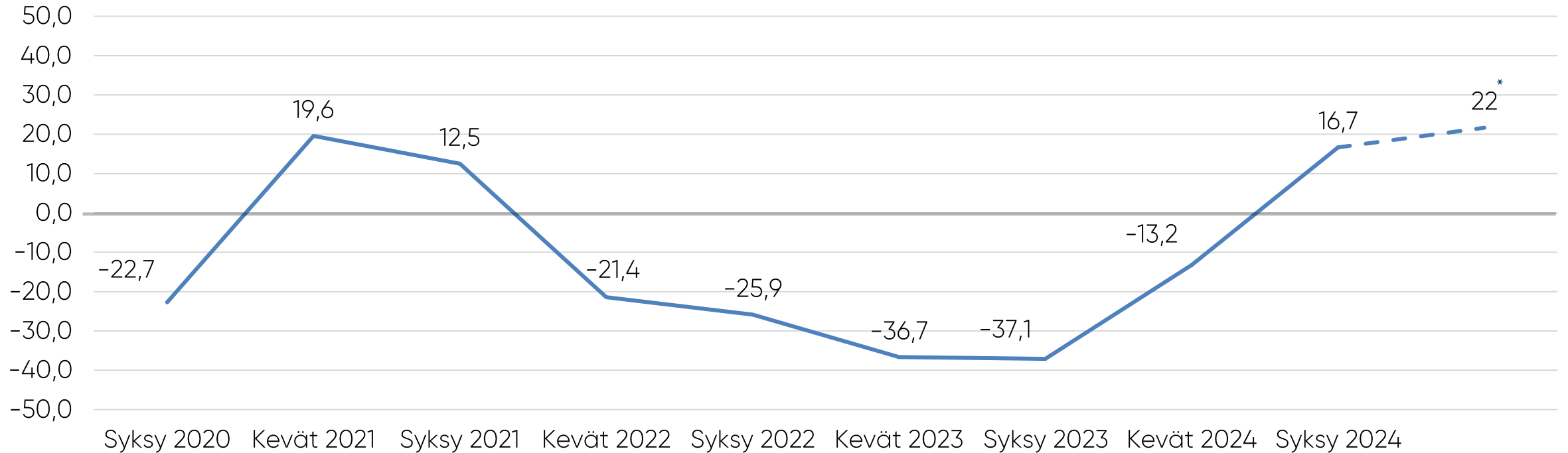
# Laadukkaiden sijoitusmahdollisuuksien määrä kasvanut

Onko pääomasijoittajille mielestänne enemmän vai vähemmän laadukkaita sijoitusmahdollisuuksia kuin 6 kuukautta sitten?



# Irtautumiset koetaan paljon helpommaksi kuin aikaisemmin

Onko pääomasijoittajien mielestänne helpompaa vai vaikeampaa irtautua kohdeyrityksistään kuin 6 kuukautta sitten?





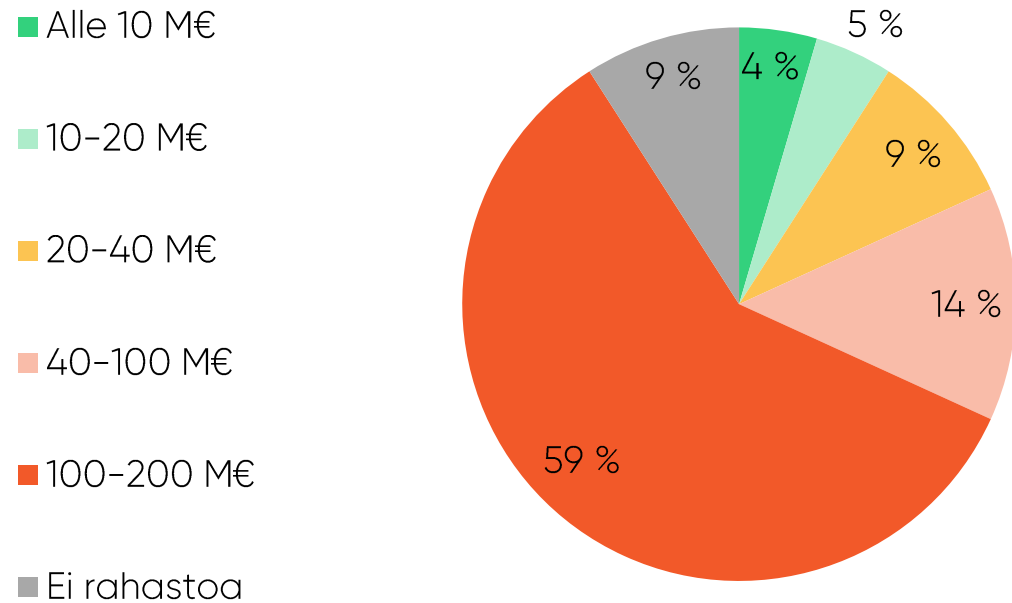
**Pääomasijoittajat**

Finnish Venture Capital Association

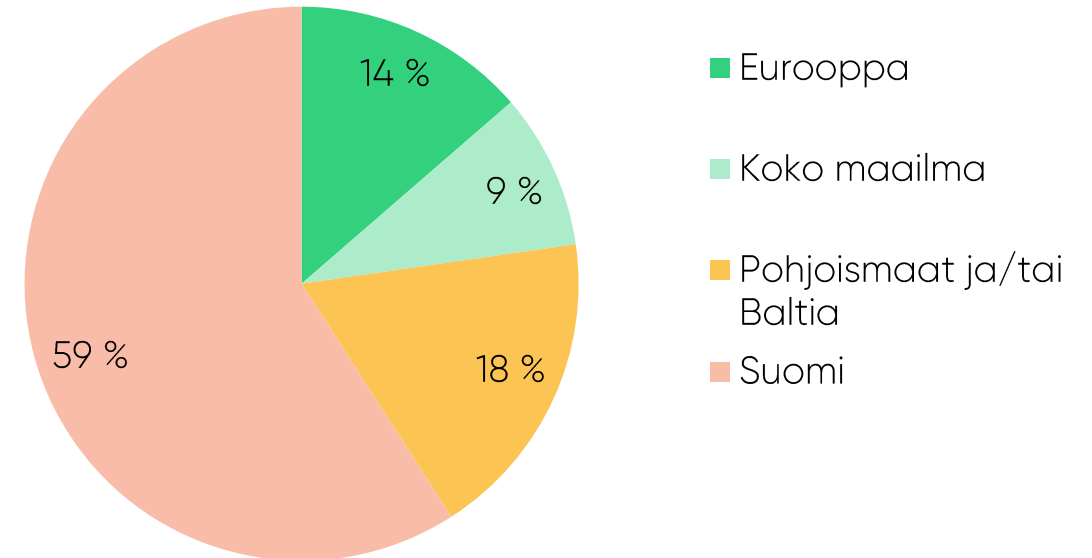
# **Growth-sijoittajat**

# Growth-sijoittajat

## Viimeisimmän rahaston koko



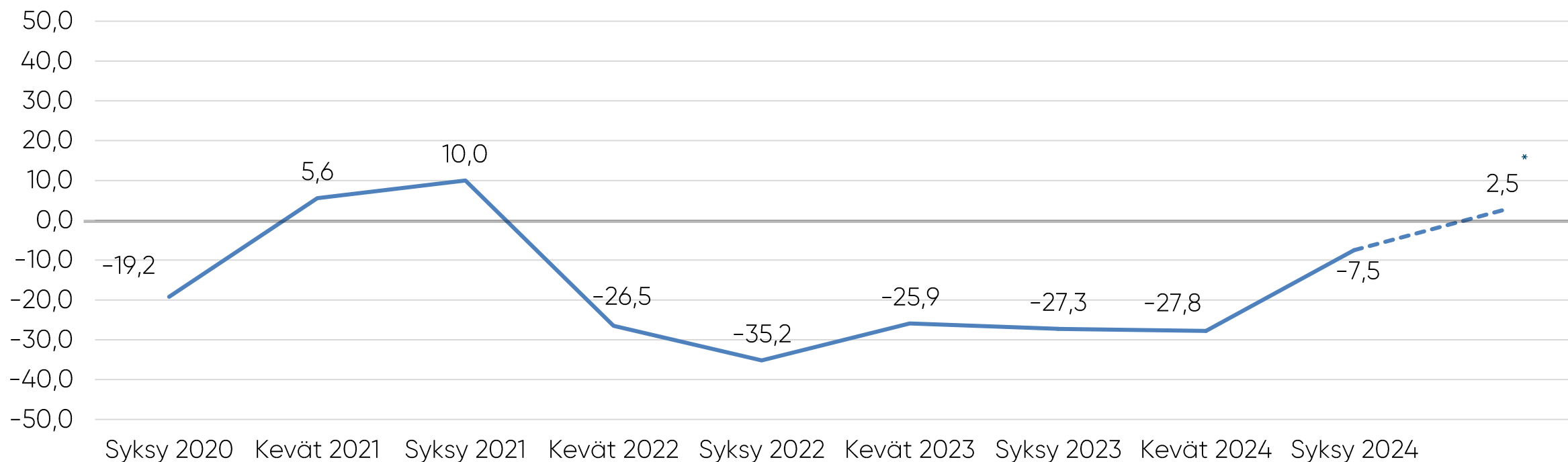
## Sijoituskohteiden sijainti





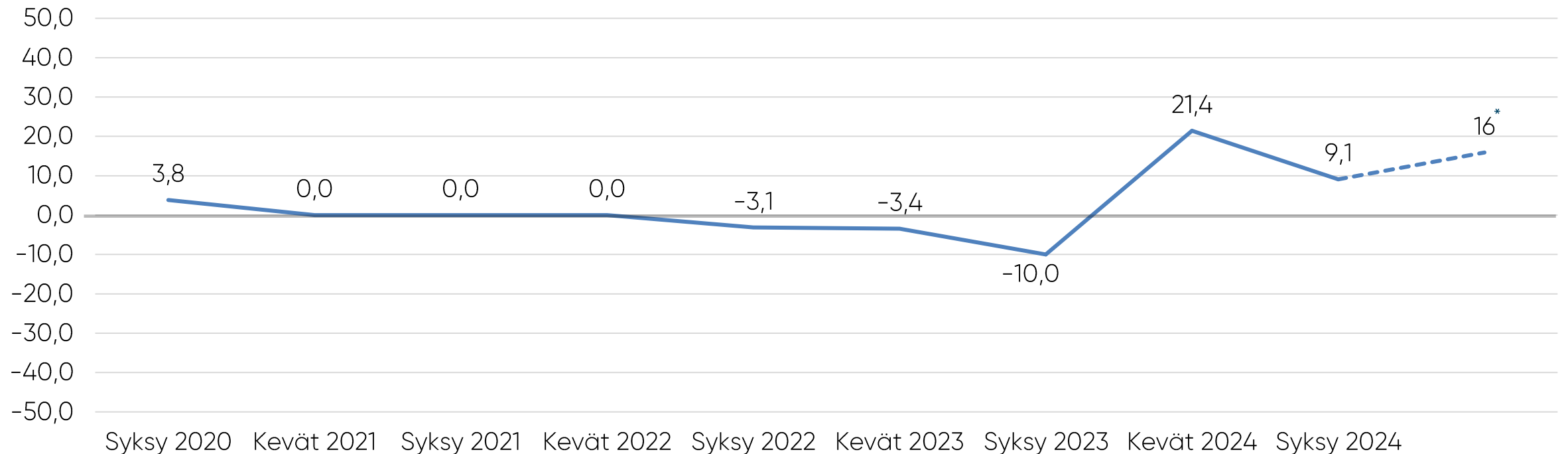
# Growth-rahastojen varainkeruu helpottumassa

Onko pääomasijoitusrahastojen varainkeruu mielestänne helpompaa vai vaikeampaa kuin 6 kuukautta sitten?



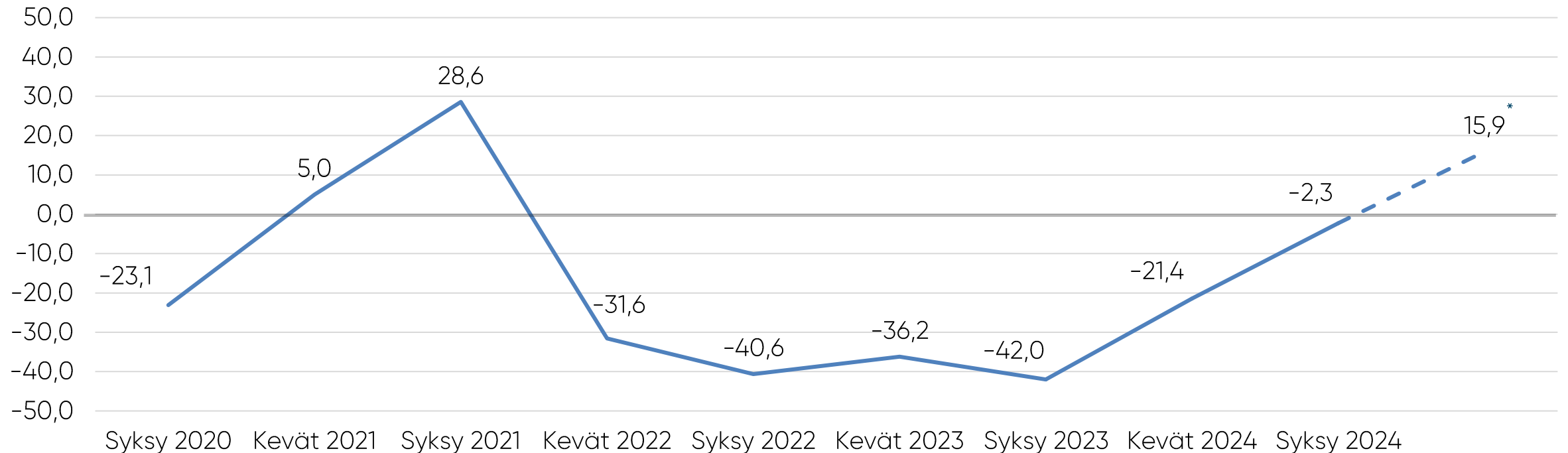
# Sijoitusmahdollisuuksia hieman vähemmän kuin aikaisemmin

Onko pääomasijoittajille mielestänne enemmän vai vähemmän laadukkaita sijoitusmahdollisuuksia kuin 6 kuukautta sitten?



# Yrityksistä irtautuminen helpottumassa

Onko pääomasijoittajien mielestänne helpompaa vai vaikeampaa irtautua kohdeyrityksistään kuin 6 kuukautta sitten?



# Metodologia

Kevään 2024 kysely lähetettiin yhteensä 464 suomalaisten pääomasijoitusyhtiöiden työntekijälle ja kyselyyn vastasi 103 henkilöä aikavälillä 12.-18.10.2024. Vastaaminen oli mahdollista tehdä anonyymisti, mutta täytettyjen henkilötietojen perusteella kyselyyn osallistuttiin vähintään 38 eri pääomasijoitusyhtiöstä. Tämän tiedoston graafeissa ovat mukana vain buyout- ja growth-sijoittajilta kerätyt vastaukset.

Kysely on toteutettu kvalitatiivisten kysymysten avulla varainkeruusta, sijoitusmahdollisuuksista ja irtautumisista. Vastaukset on muutettu Tilastokeskuksen ohjeen mukaisesti numeerisesti tulkittavaksi saldoluvuksi, jotta sijoittajien näkemystä olisi helpompi ja selkeämpi seurata pitkällä aikavälillä. Saldoluku voi vaihdella +100:n ja -100:n välillä. Positiivinen lukema tarkoittaa optimistista ja negatiivinen pessimististä näkemystä varainkeruusta, sijoitusmahdollisuuksista tai irtautumisista.

**Lisätietoja Pääomasijoittajat ry:ltä.**