

Pääomasijoittajat

Finnish Venture Capital Association

Venture capital Suomessa 2025

Tilastoja varainkeruusta, sijoituksista ja irtautumisista

Julkaistu 8.4.2026

Sisältö

Johdanto

Yleistä tietoa ja pääkohdat tilastoista

Toimialan kehitys

Suomalaisten pääomasijoittajien aktiivisuus suomalaisissa ja ulkomaisissa startup-yrityksissä

Markkinan kehitys

Kotimaisten ja ulkomaisten pääomasijoittajien aktiivisuus suomalaisissa startup-yrityksissä

Metodologia

EDC – European Data Cooperative

Euroopan kattavin pääomasijoitustietokanta

106 sijoittajaa
Suomessa

3 700 Euroopassa

318 rahastoa
Suomessa

10 200 Euroopassa

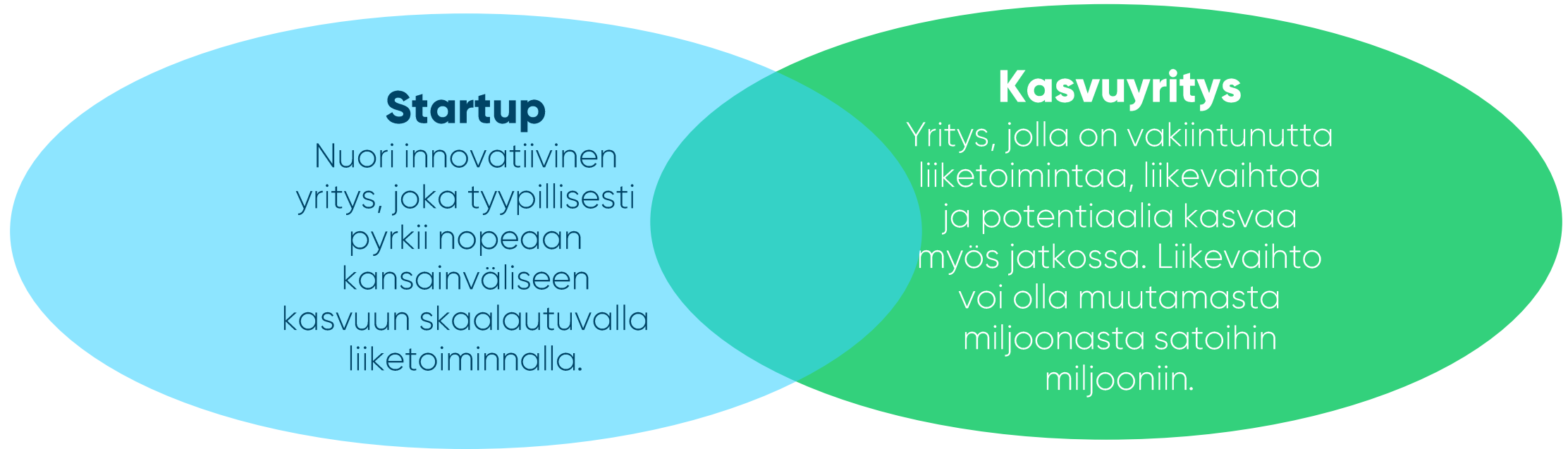
2 396 kohdeyritystä
Suomessa

83 000 Euroopassa

10 680 transaktiota
Suomessa

308 000 Euroopassa

Pääomasijoittaminen



Startup

Nuori innovatiivinen yritys, joka tyypillisesti pyrkii nopeaan kansainväliseen kasvuun skaalautuvalla liiketoiminnalla.

Kasvuyritys

Yritys, jolla on vakiintunutta liiketoimintaa, liikevaihtoa ja potentiaalia kasvaa myös jatkossa. Liikevaihto voi olla muutamasta miljoonasta satoihin miljooniin.

Venture capital

Venture capital -sijoittajat tekevät **vähemmistö-sijoituksia** eri kasvuvaiheissa oleviin startupeihin.

Growth

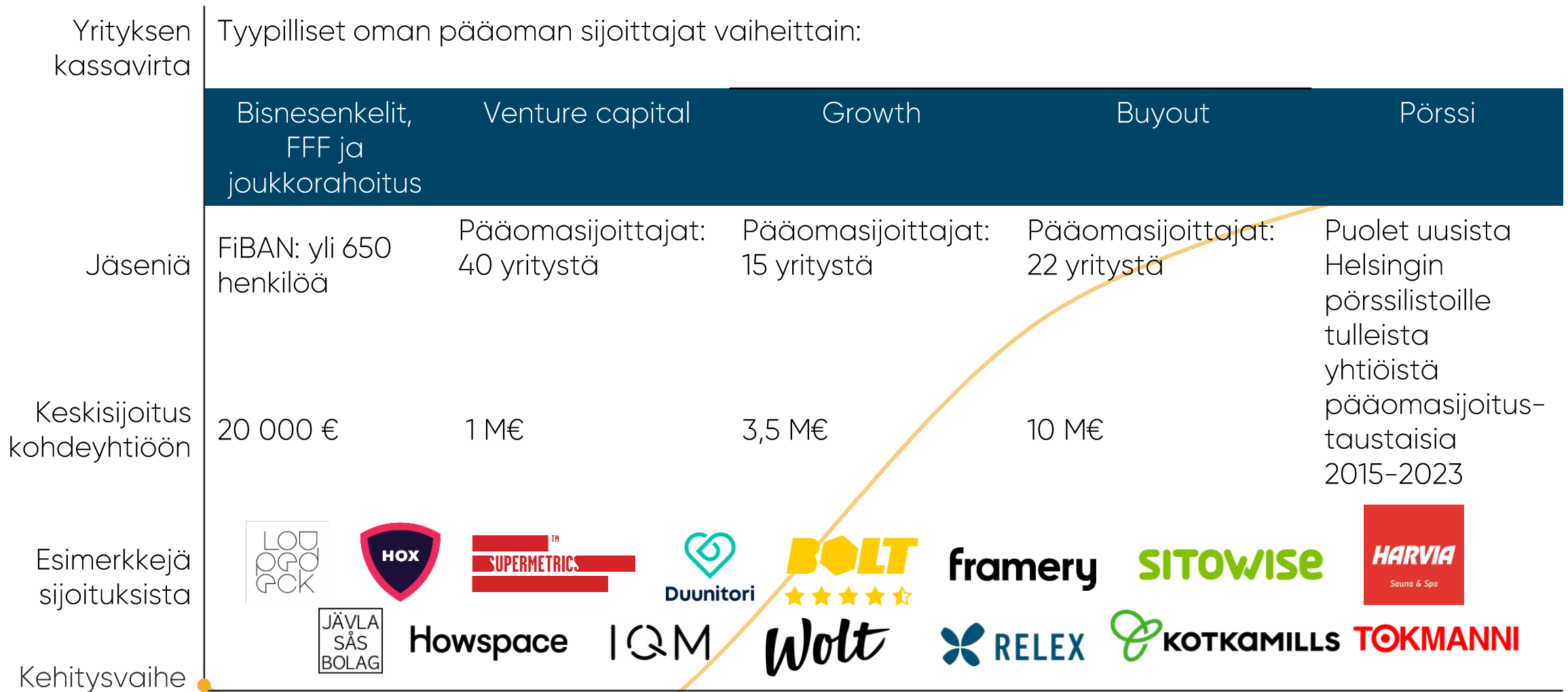
Growth-sijoittajat tekevät **vähemmistö-sijoituksia** sekä jo pidemmälle kasvaneisiin startupeihin että vakiintuneempiin, mutta vielä pieniin kasvuyrityksiin.

Buyout

Buyout-sijoittajat tekevät **enemmistö-sijoituksia** liiketoimintansa vakiinnuttaneisiin, yleensä keskisuuriin kasvuyrityksiin.



Sijoittajat yrityksen eri kehitysvaiheissa



Venture capital & venture growth 2025

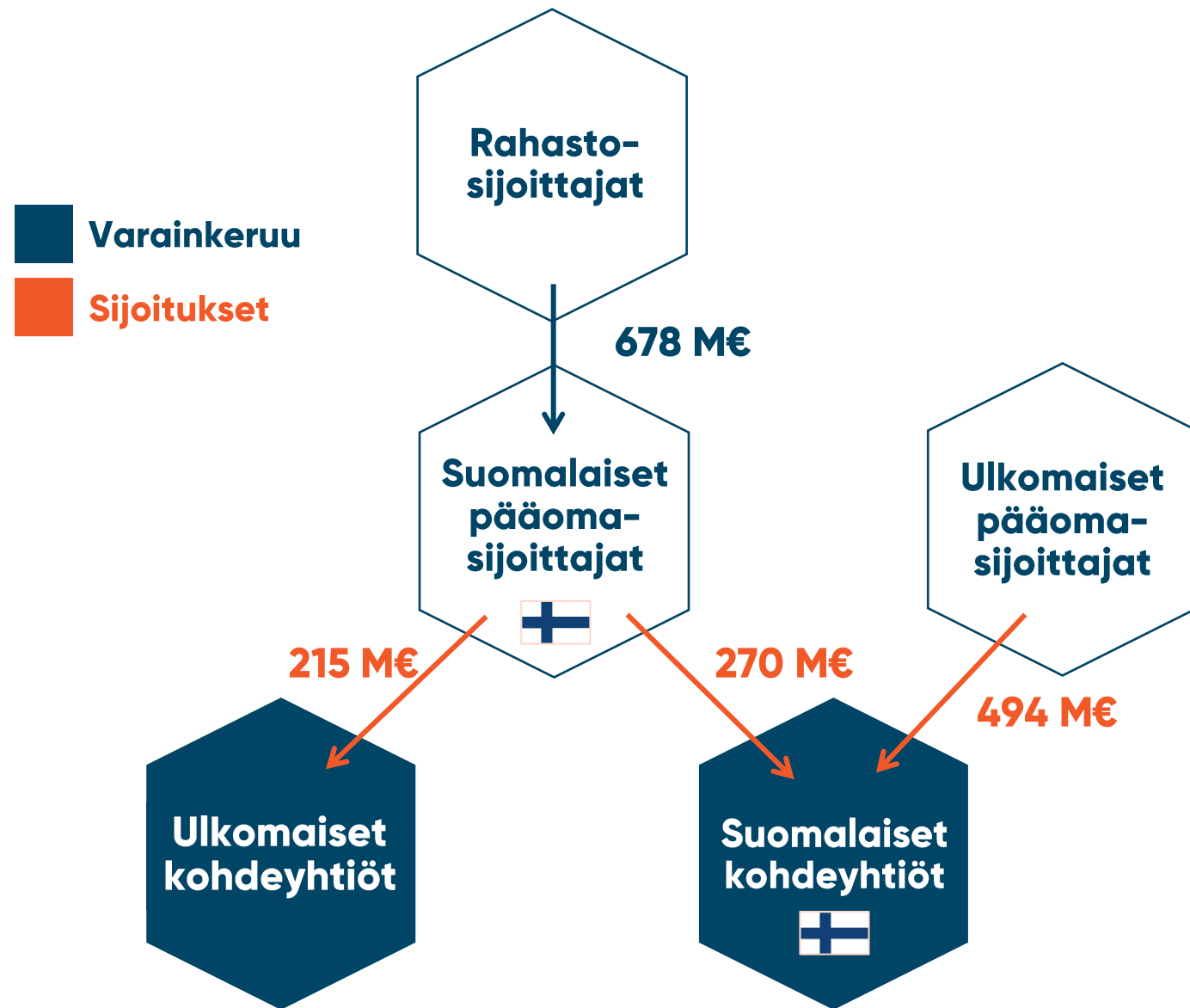
Varainkeruu ja suomalaisten pääomasijoitukset nousivat ennätystasolle vuonna 2025

678 M€

Venture capital –rahastojen varainkeruu rahastosijoittajilta yhteensä.

485 M€

Suomalaisten pääomasijoittajien sijoitukset kotimaisiin ja ulkomaisiin startup-yrityksiin.



Venture capital & venture growth 2025

Poiminnat tilastoista

- Suomalaiset venture capital -rahastot keräsivät uusia varoja sijoitettavaksi yhteensä **678 M€** (+115 %).
- Suomalaiset pääomasijoittajat sijoittivat startup-yrityksiin yhteensä **485 M€** (+21 %), josta **131 M€** (+306 %) tuli julkisen sektorin pääomasijoittajilta.
- Yhteensä **291** (-2 %) startupia sai sijoituksen suomalaiselta pääomasijoittajalta, joista suomalaisia startupeja oli **182** (-14 %).
- Suomalaisiin startup-yrityksiin tehtiin pääomasijoituksia yhteensä **765 M€** (+60 %).
- Pääomasijoituksista **494 M€** (+19 %) tuli kotimaisilta ja **270 M€** (+97 %) ulkomaisilta pääomasijoittajilta.
- Suomalaiset startupit keräsivät yhteensä **1,9 Mrd €**, kun huomioidaan myös muut sijoitustahot, kuten yritykset, työeläkeyhtiöt ja muut rahoituslaitokset.

Muutos suluissa, YoY, viittaa muutokseen vuoden 2024 ja 2025 välillä.
Lähteet: Pääomasijoittajat, EDC




Pääomasijoittajat

Finnish Venture Capital Association

Toimialan kehitys

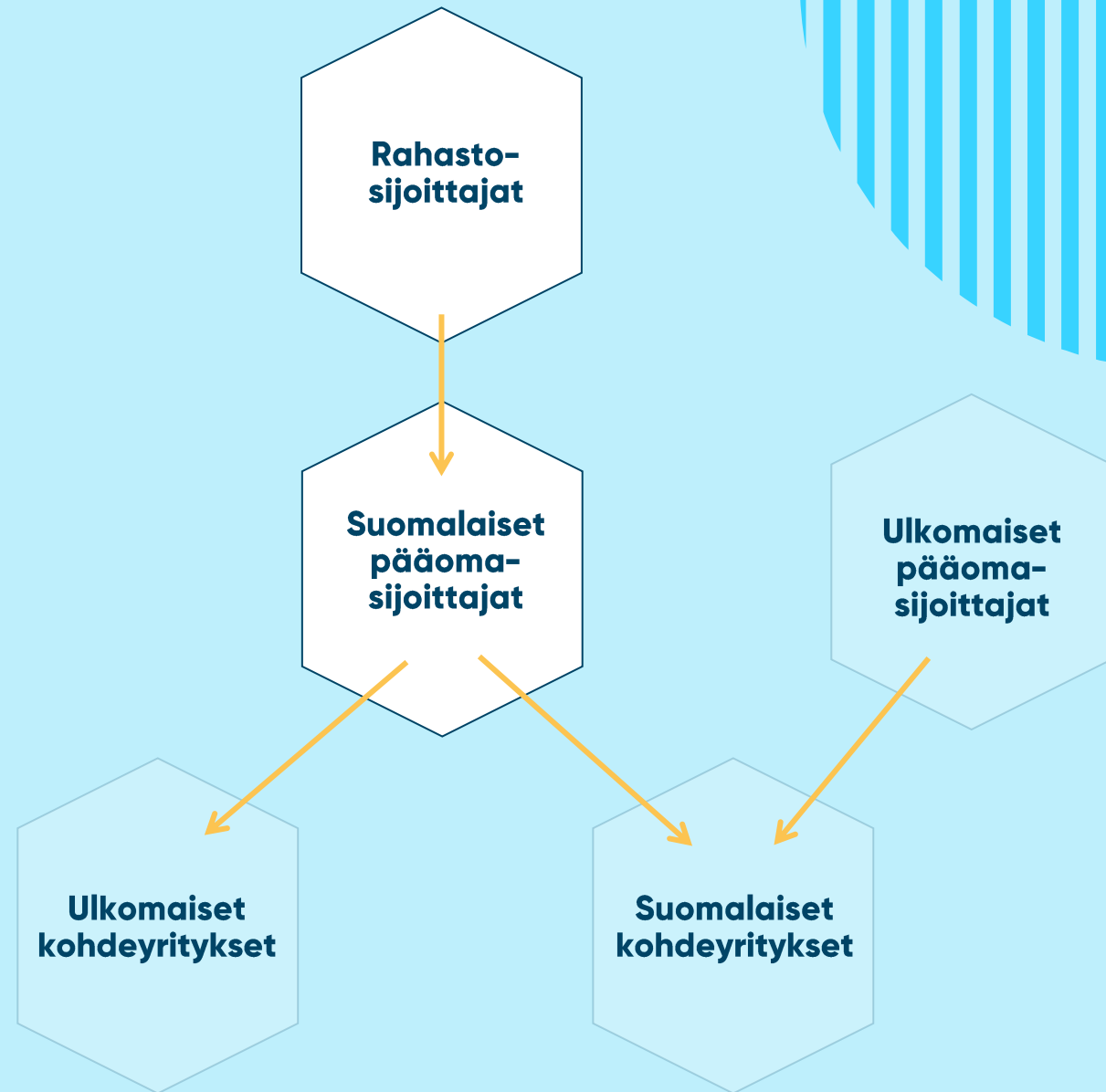
Suomalaisten pääomasijoittajien aktiivisuus suomalaisissa ja ulkomaisissa startup-yrityksissä



Pääomasijoittajat

Finnish Venture Capital Association

Varainkeruu



Suomalaisilla VC-sijoittajilla ennätysvahvaa varainkeruuta

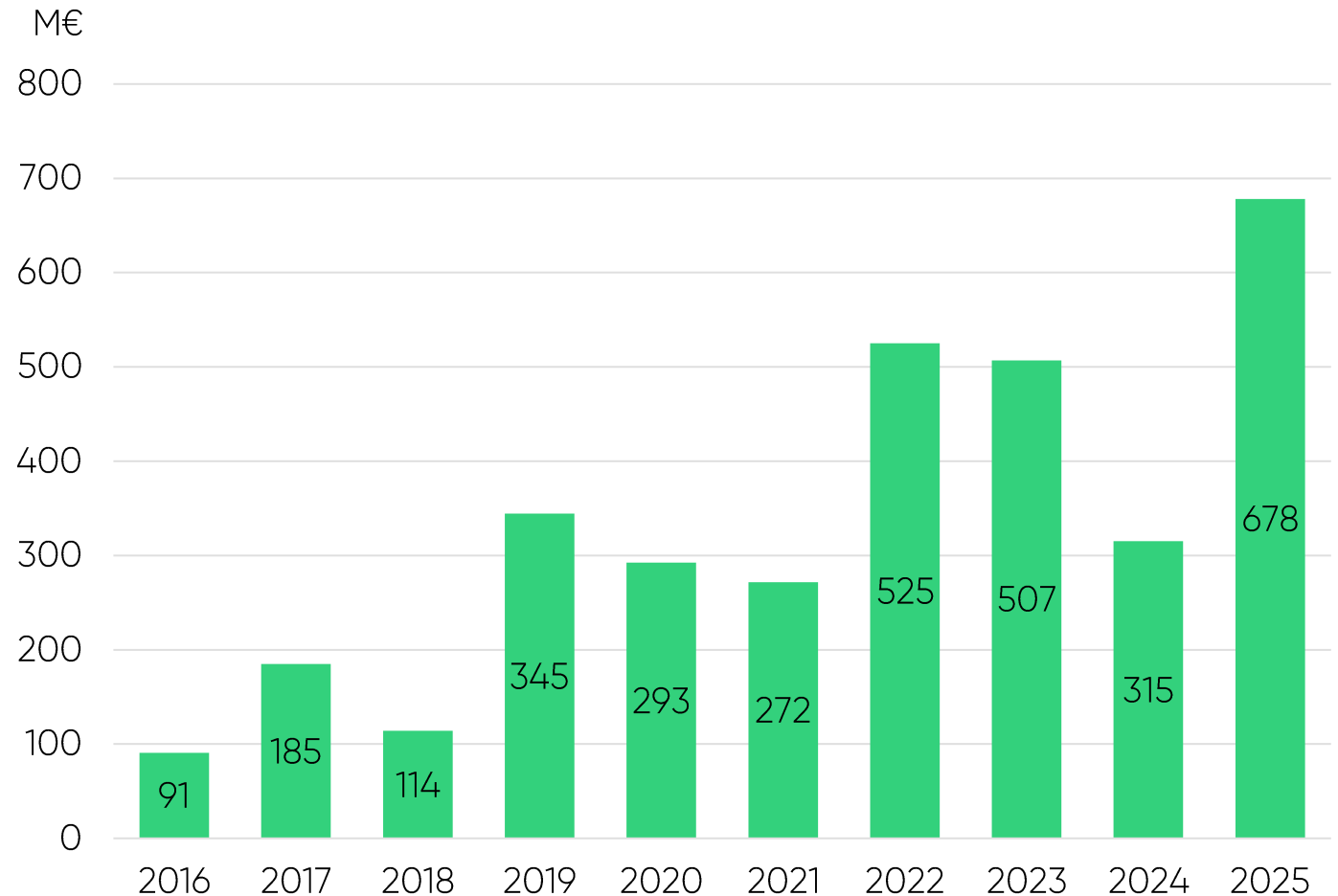
678 M€ (+115 %)

Suomalaisiin VC-rahastoihin kerättiin ennätysmäärä uusia pääomia.

Merkittävää kasvua selittää erityisesti Lifeline Venturesin kuudes VC-rahasto (425 M€).

Ensimmäisen VC-rahastonsa julkaisi puolijohdeteknologiaan sijoittava Cloudberry.

Suomalaisten venture capital -sijoittajien varainkeruu



Kuudessa vuodessa 15 uutta venture capital -tiimiä Suomeen

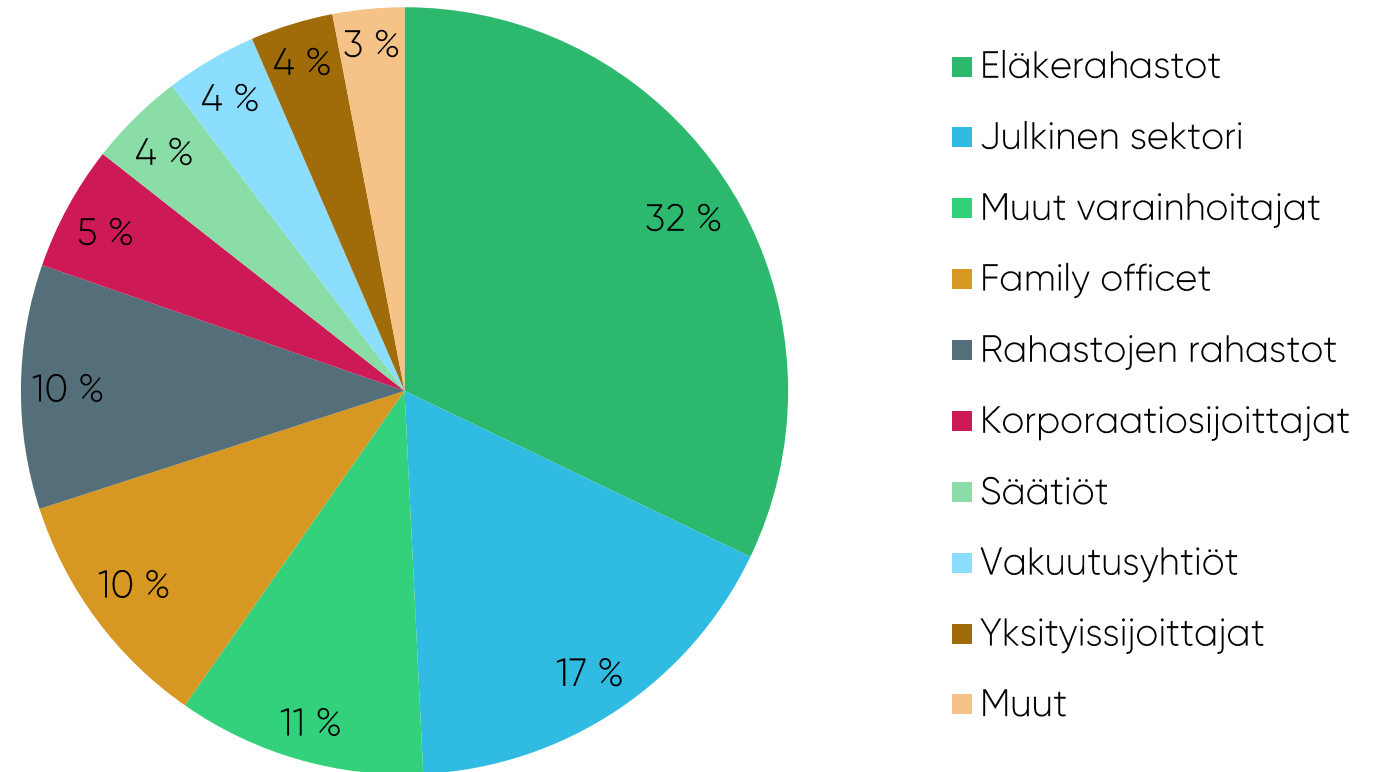
	2020	2021	2022	2023	2024	2025
VC-rahasto II+						
Uusi VC-tiimi						

VC-rahastojen varainkeruu jakautuu useisiin eri lähteisiin

Lähes kolmannes suomalaisten venture capital -rahastojen pääomista kerättiin eläkerahastoilta vuonna 2025.

Seuraavaksi eniten sijoituksia rahastoihin tekivät julkinen sektori, muut varainhoitajat ja family officet.

Varainkeruun lähteet 2025



Kuvaaja ei sisällä varainkeruuta luokittelemattomista lähteistä, kokonaisuudessaan 11% tilastoiduista varainkeruusta.

Lähteet: Pääomasijoittajat, EDC

Suurin osa VC-rahastojen pääomista kotimaista

75 %

Valtaosa VC-rahastojen varainkeruusta kerättiin kotimaisilta rahastosijoittajilta vuonna 2025.

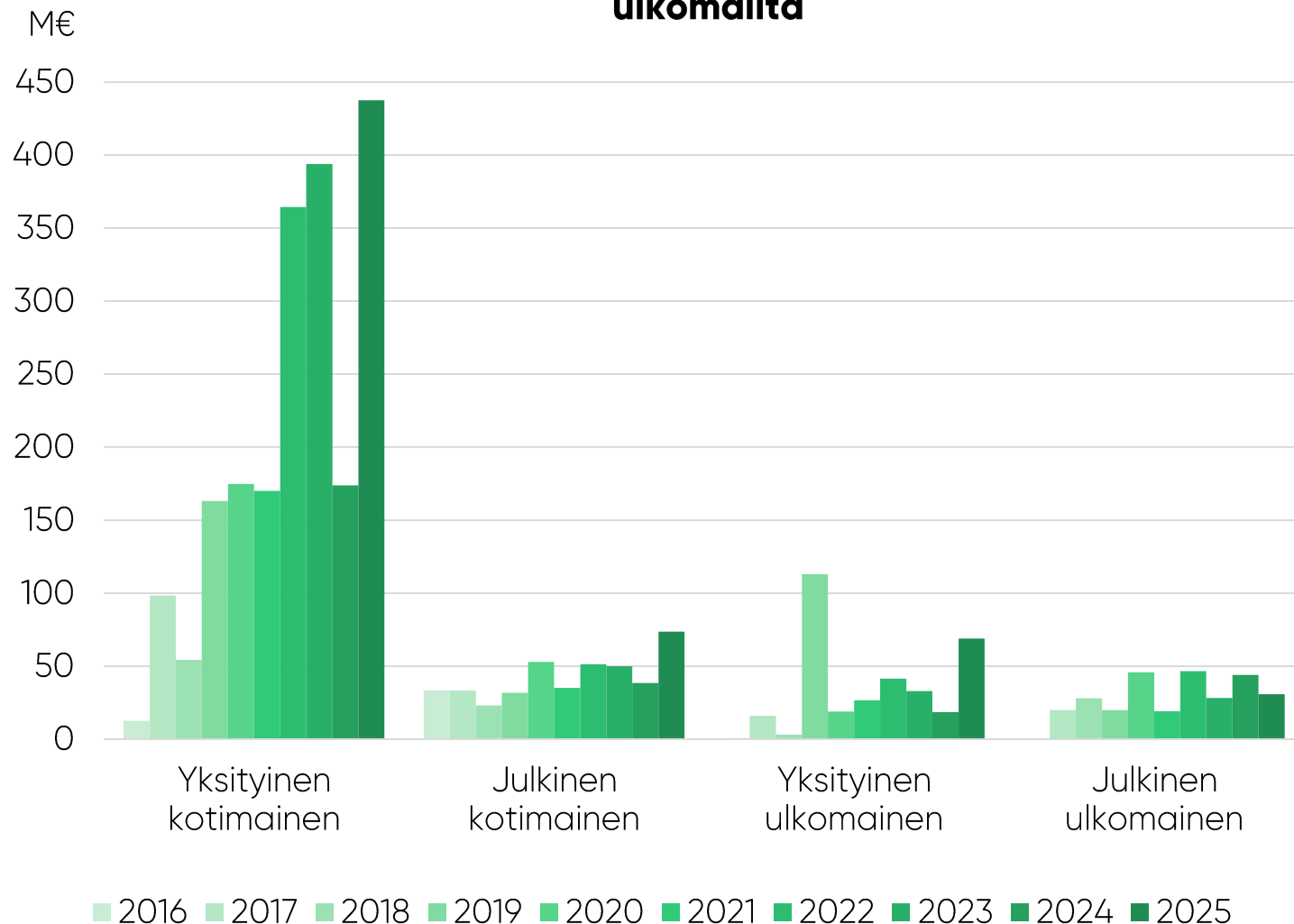
511 M€

Suomalaisten VC-rahastojen varainkeruu kotimaisilta sijoittajilta nousi uuteen ennätykseen.

69 M€

Ulkomaisilta yksityisen sektorin sijoittajilta kerätty pääoma oli historiallisesti korkealla tasolla.

Suomalaisten VC-sijoittajien varainkeruu kotimaasta ja ulkomailta



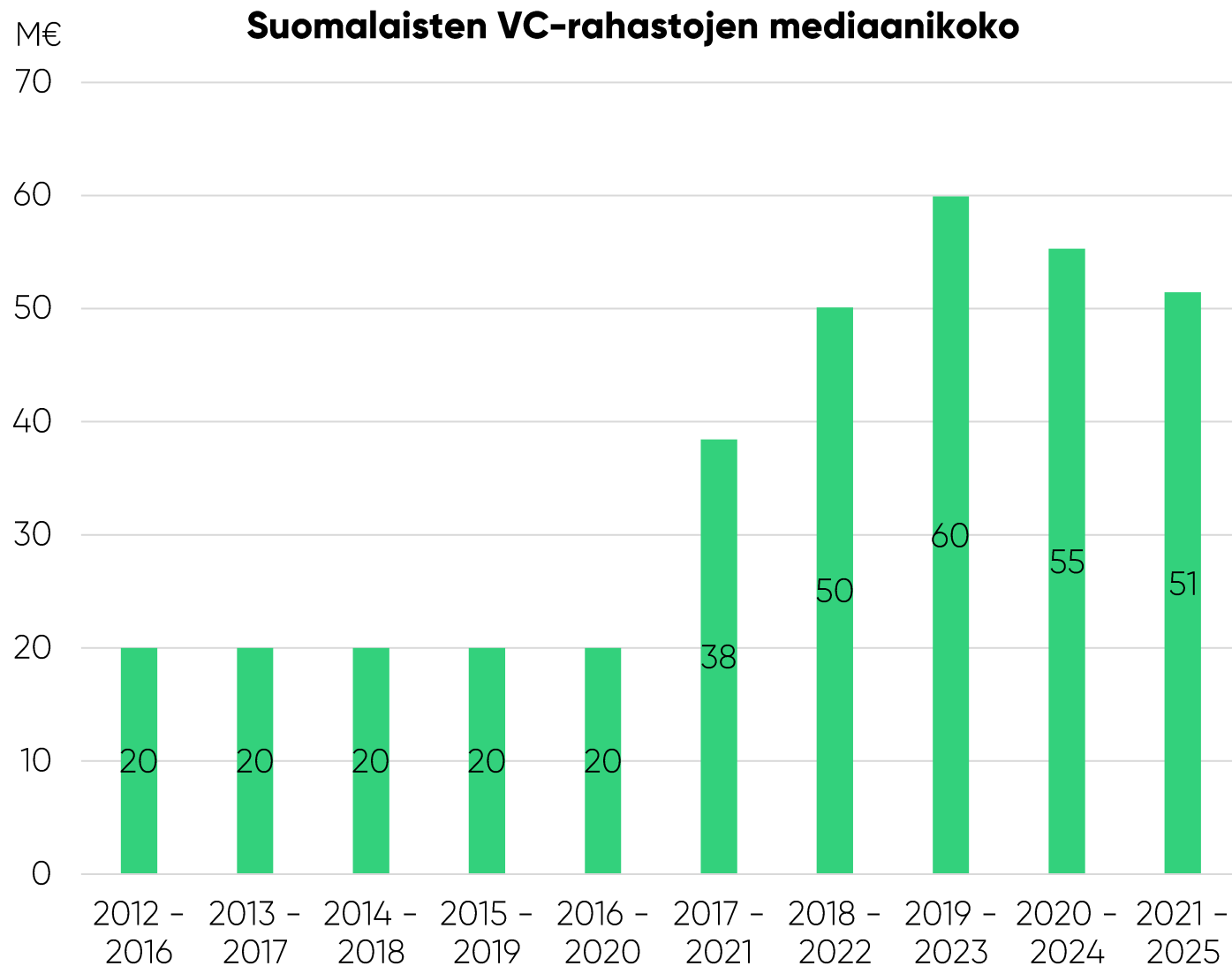
Kuvaaja ei sisällä varainkeruuta luokittelemattomista lähteistä, kokonaisuudessaan 7% tilastoiduista varainkeruusta (2016–2025).


Lähteet: Pääomasijoittajat, EDC

VC-rahastojen mediaanikoossa pientä laskua

51 M€

Suomalaisten VC-rahastojen mediaanikoko on yli kaksinkertaistunut verrattuna vuosien 2016–2021 ajanjaksoon, mutta viime vuosina kasvu on kääntynyt hienoiseen laskuun.

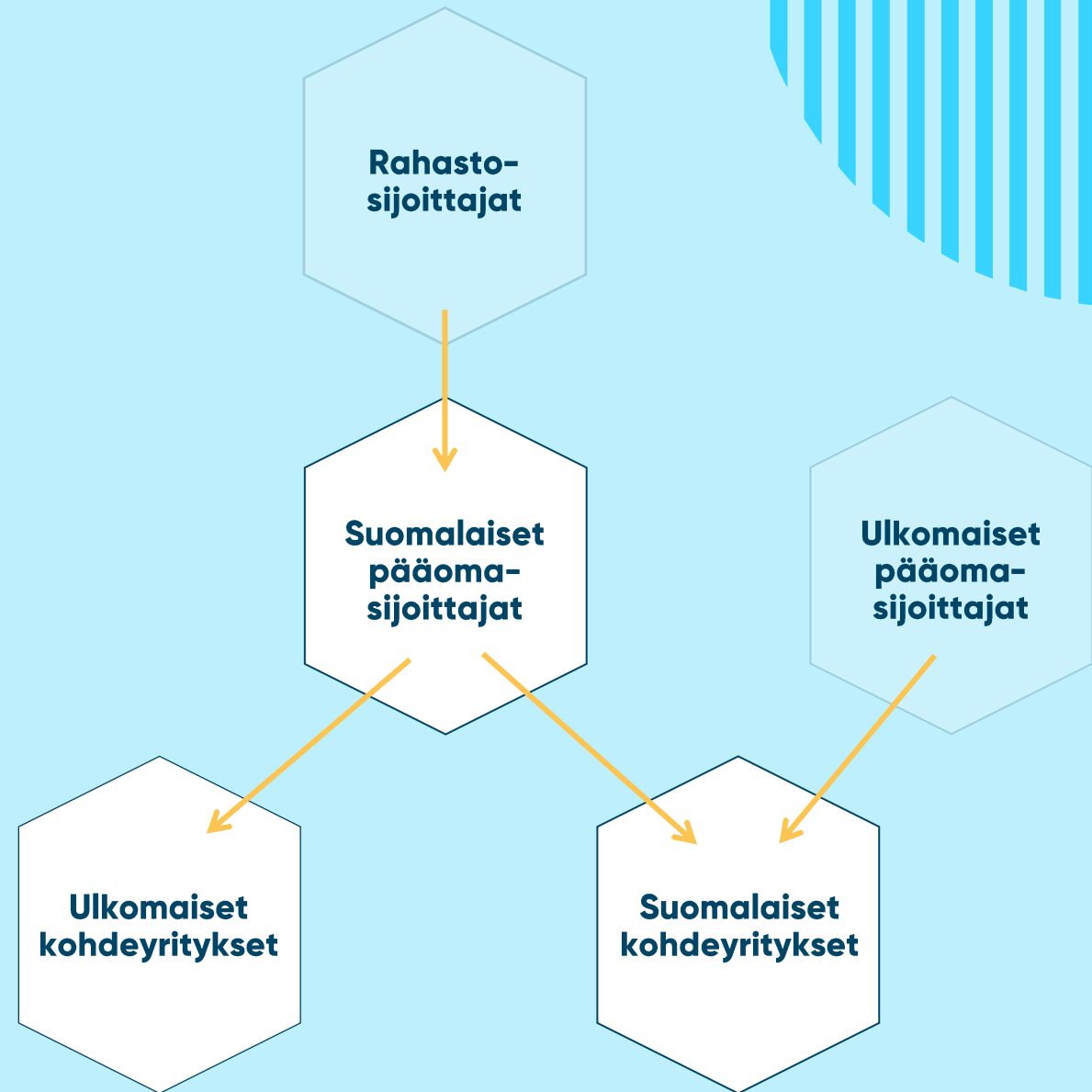




Pääomasijoittajat

Finnish Venture Capital Association

Sijoitukset



Suomalaisten pääomasijoitukset nousivat ennätystasolle

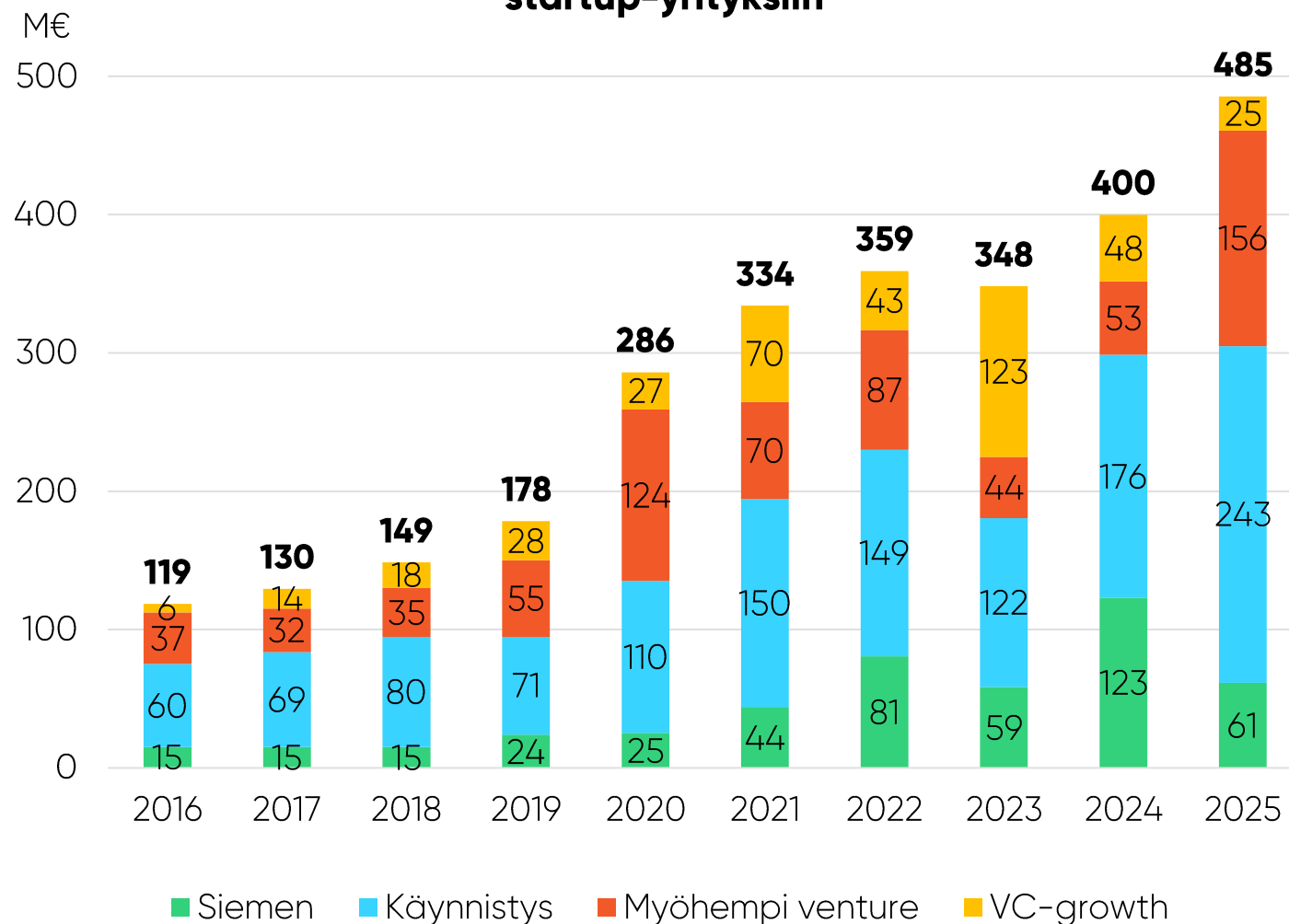
485 M€ (+21 %)

Suomalaisten pääomasijoittajien sijoitukset kotimaisiin ja ulkomaisiin startup-yrityksiin nousivat uuteen ennätykseen vuonna 2025.

304 M€

Valtaosa suomalaisten pääomasijoittajien sijoituksista tehdään aikaisen vaiheen yrityksiin (siemen- ja käynnistysvaihe).

Suomalaisten pääomasijoittajien tekemät sijoitukset startup-yrityksiin



Sijoituskohteiden määrä pysyi edellisvuoden korkealla tasolla

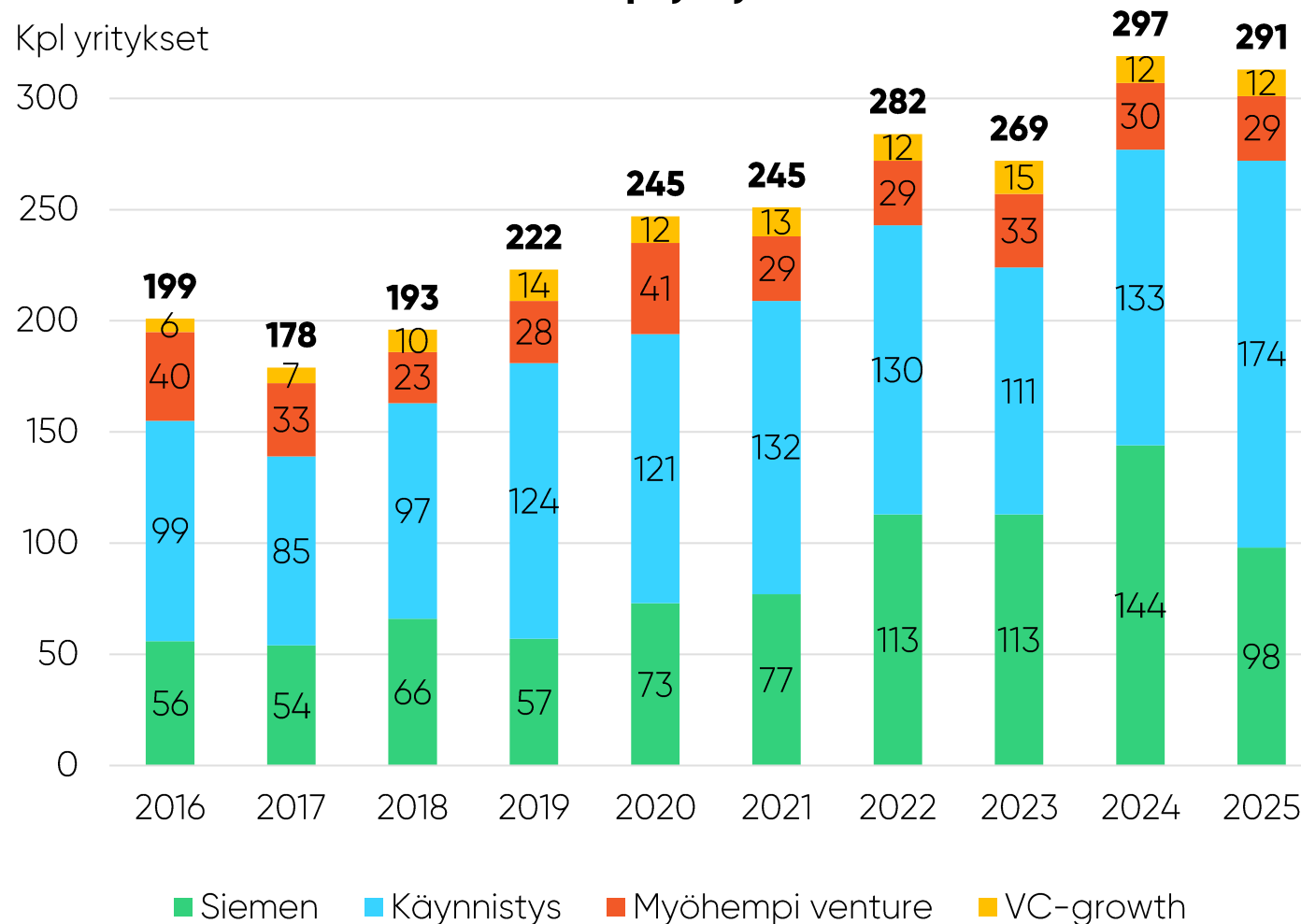
291 yritystä

Pääomasijoituksen Suomesta saaneiden määrä säilyi lähes ennätystasolla.

Suomalaiset venture capital – sijoittajat tekevät vuosittain sijoituksia noin sataan yritykseen enemmän kuin kymmenen vuotta sitten.

Suomalaisten pääomasijoittajien tekemät sijoitukset startup-yrityksiin

Kpl yritykset



Yritys on voinut saada vuoden aikana sijoituksen eri vaiheissa (esim. sekä siemen- että käynnistysvaiheessa). Laskettaessa eri vaiheet yhteen kukin yritys huomioidaan vain kerran.

Lähteet: Pääomasijoittajat, EDC

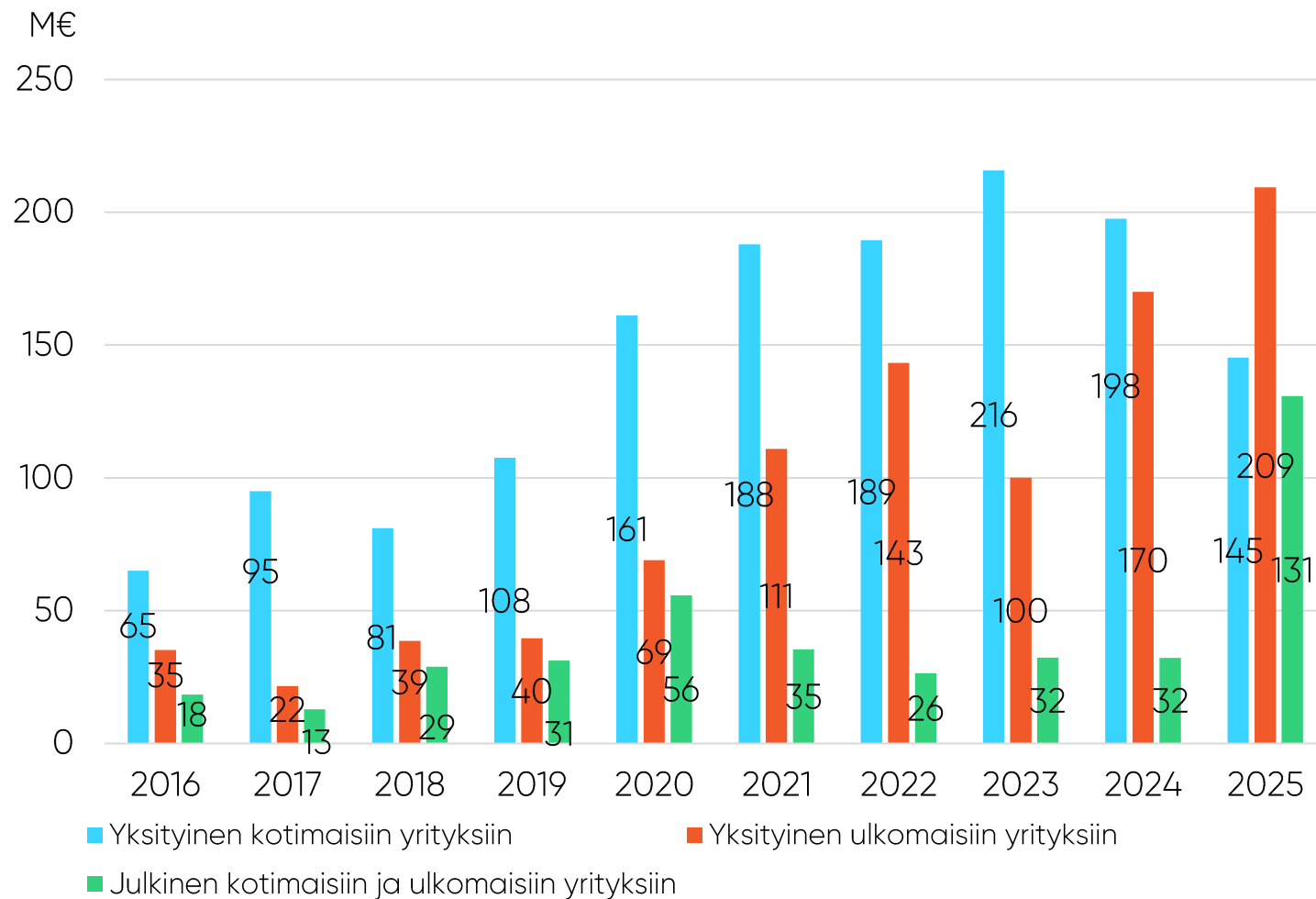
Julkisen sektorin pääomasijoituksissa isonousu

131 M€

Julkisen sektorin sijoittajat vastasivat noin neljänneksestä koko vuoden sijoitussummasta ja sijoitukset kohdistuivat pääosin kotimaisiin yrityksiin.

Yksityinen sektori rahoittaa pääosin yritysten varhaista kasvua, julkinen sektori on tullut paikkaamaan kotimaista rahoitusvajetta myöhemmässä kasvuvaiheessa, jossa sijoituskoot ovat suurempia.

Suomalaisten yksityisten ja julkisten pääomasijoittajien tekemät sijoitukset startupeihin



Suomalaisten VC-sijoittajien toiminta yhä kansainvälisempää

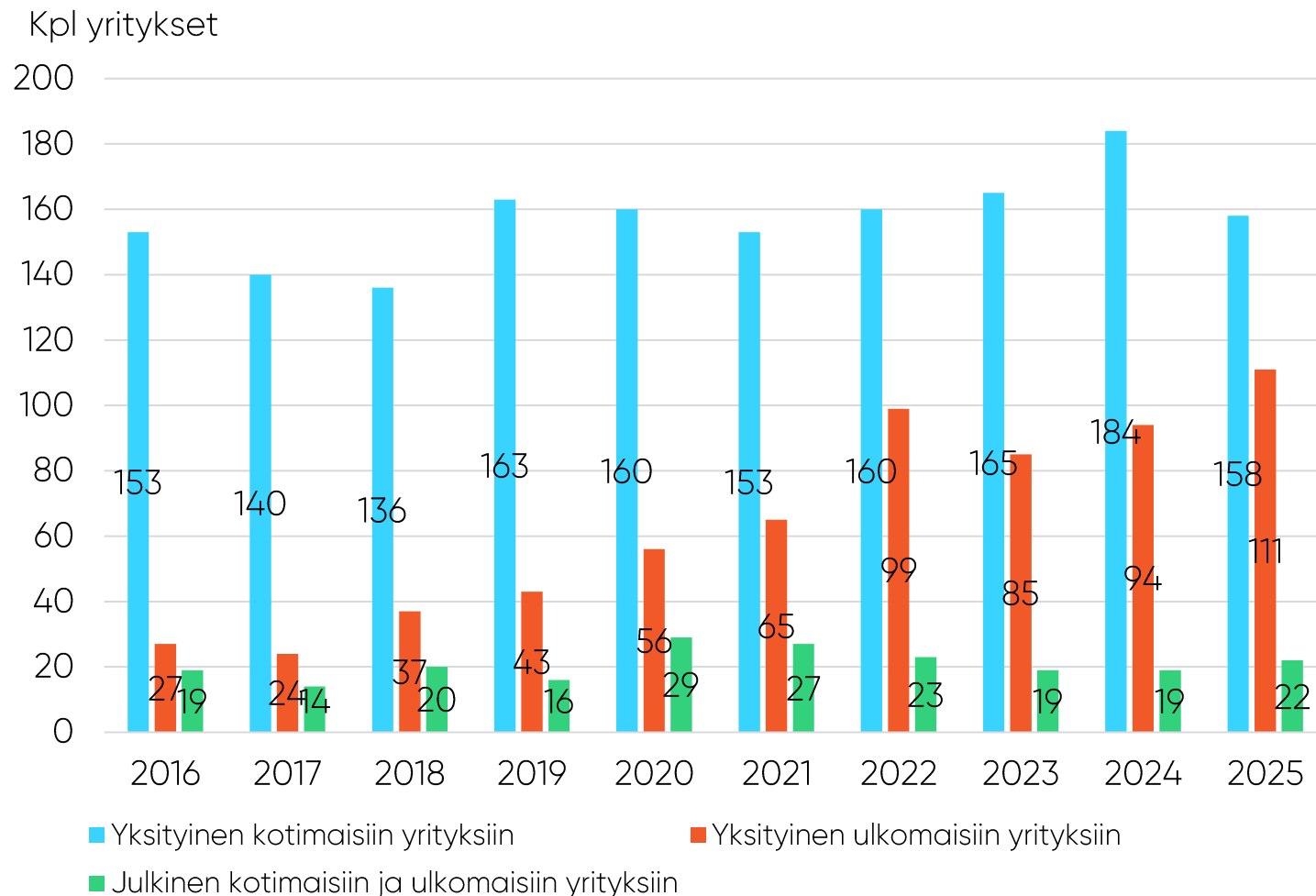
111 ulkomaista yritystä


Suomalaiset pääomasijoittajat tekivät sijoituksia ennätysmäärään ulkomaisia startup-yrityksiä vuonna 2025.

158 kotimaista yritystä

Suomalaisten pääomasijoittajien kotimaisiin startup-yrityksiin tehtyjen sijoitusten määrä säilyi korkealla tasolla, vaikka jäikin edellisvuoden huipusta.

Suomalaisten yksityisten ja julkisten pääomasijoittajien tekemät sijoitukset startupeihin





Pääomasijoittajat

Finnish Venture Capital Association

Irtautumiset

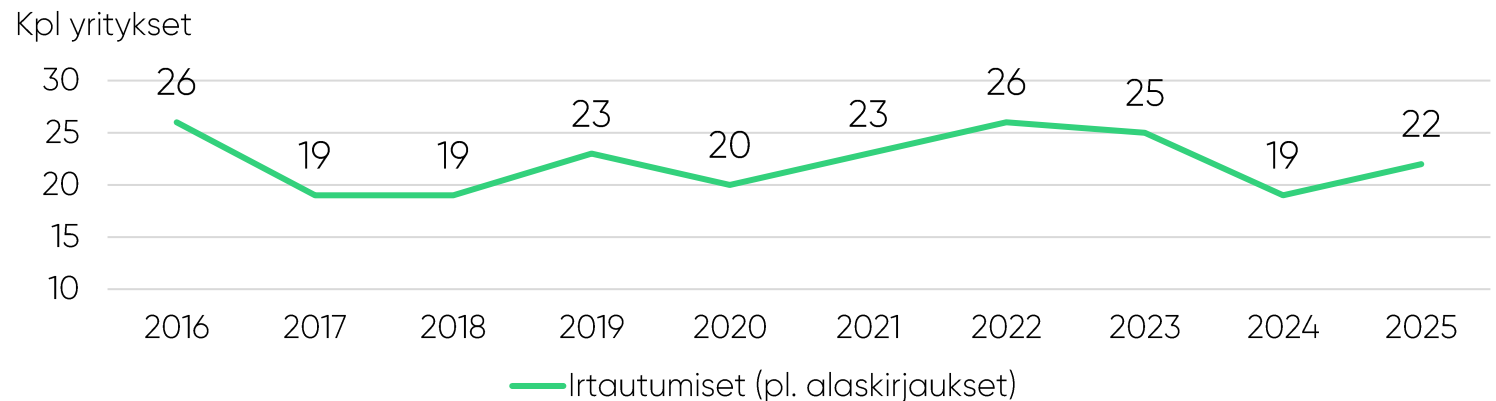
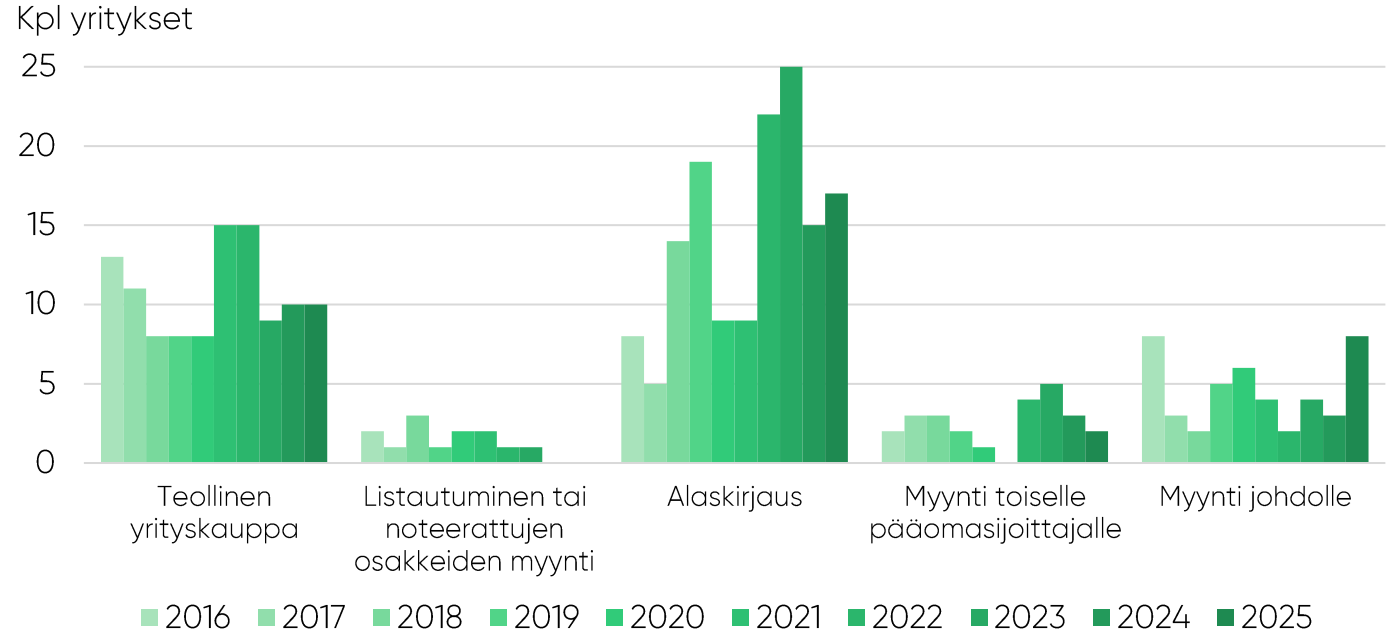
Irtautumisissa nähtiin hienoista piristymistä

Irtautumisten määrä (pl. alaskirjaukset) kasvoi edellisvuodesta, mutta säilyi edelleen maltillisena.

44 %

Alaskirjausten suhteellinen osuus oli hieman korkeampi kuin edeltävän viiden vuoden keskiarvo (40 %).

Suomalaisten pääomasijoittajien pääirtautumistavat startup-yrityksistä





Pääomasijoittajat

Finnish Venture Capital Association

Markkinan kehitys

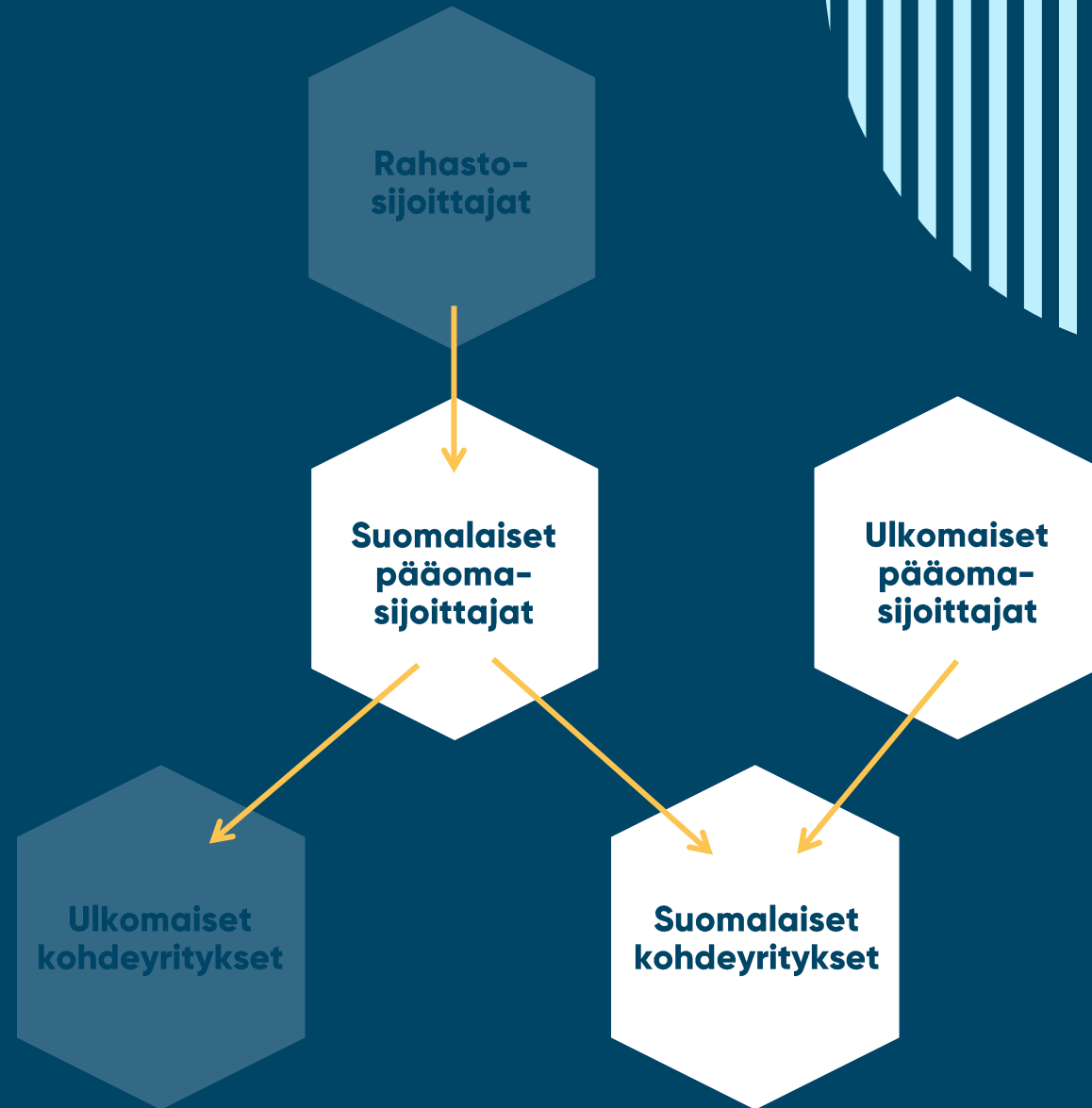
Kotimaisten ja ulkomaisten pääomasijoittajien aktiivisuus suomalaisissa startup-yrityksissä



Pääomasijoittajat

Finnish Venture Capital Association

Sijoitukset



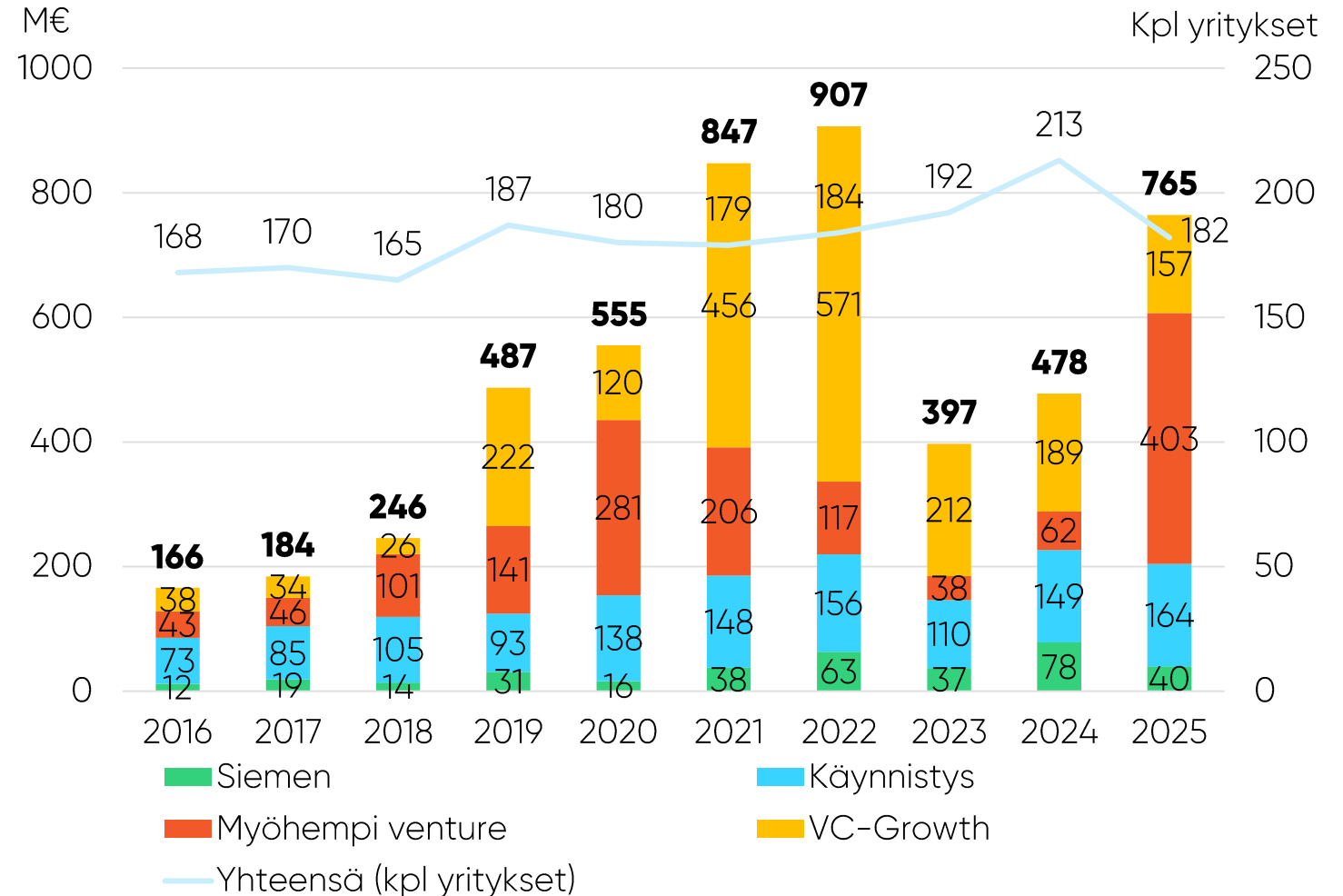
Pääomasijoitukset suomalaisiin yrityksiin nousivat voimakkaasti

765 M€ (+60 %)

Pääomasijoitukset kasvoivat selvästi edellisvuodesta ja nousivat takaisin kohti huippuvuosien tasoa myöhemmän vaiheen sijoitusten vetämänä.

Pääomasijoituksia saaneiden suomalaisten yritysten määrä kuitenkin laski edellisvuoden tasolta (-14%), mikä viittaa keskimäärin suurempiin sijoituksiin.

Kotimaisten ja ulkomaisten VC- ja growth-sijoittajien sijoitukset suomalaisiin yrityksiin



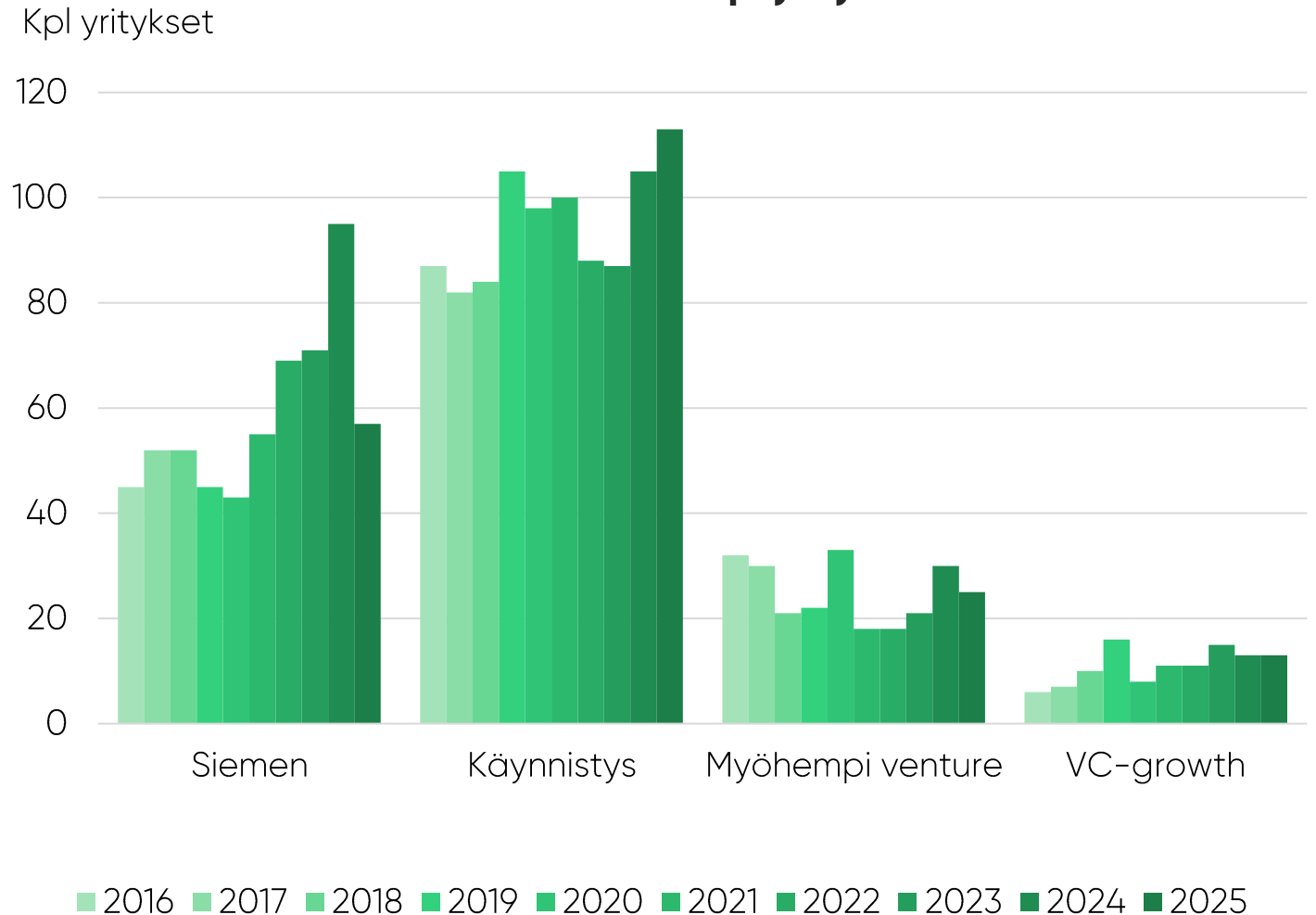
Käynnistysvaiheen sijoitukset säilyivät korkealla tasolla

113 yritystä (+8 %)

Käynnistysvaiheen sijoituksen saaneiden suomalaisten yritysten määrä nousi uuteen ennätykseen vuonna 2025.

Siemenvaiheen sijoituksen saaneiden yritysten määrä laski selvästi edellisvuoden ennätystasolta (-40%).

Kotimaiset ja ulkomaiset pääomasijoitukset suomalaisiin startup-yrityksiin



Suomalaisten yritysten saamat pääomasijoitukset ulkomailta tuplaantuivat

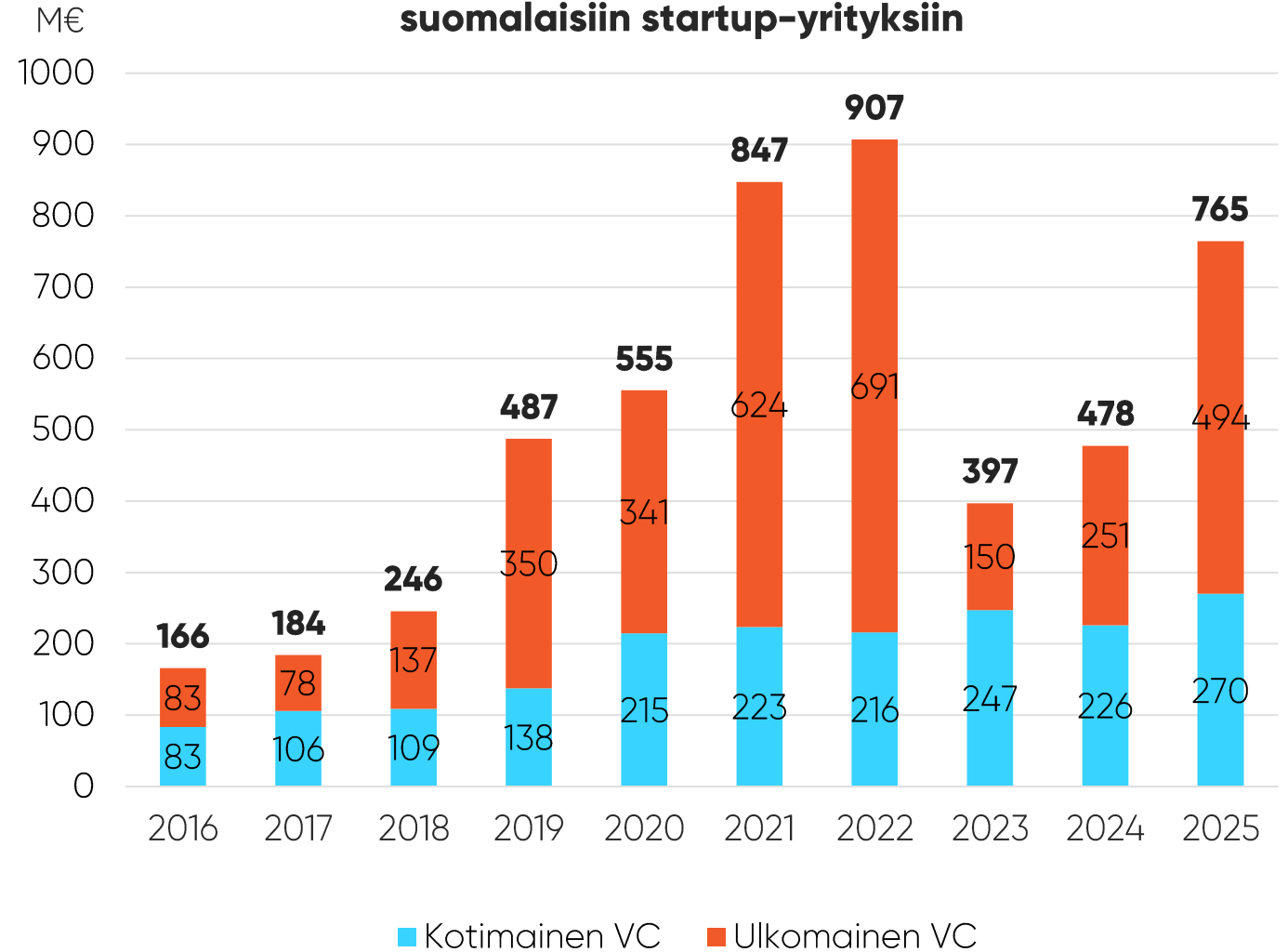
494 M€ (+97 %)

Ulkomaiset pääomasijoitukset suomalaisiin startup-yrityksiin kasvoivat voimakkaasti vuonna 2025.

270 M€ (+19 %)

Kotimaiset pääomasijoitukset suomalaisiin startup-yrityksiin nousivat uuteen ennätykseen.

Kotimaiset ja ulkomaiset pääomasijoitukset suomalaisiin startup-yrityksiin



Sijoituksen saaneiden yritysten määrä laski viime vuodesta

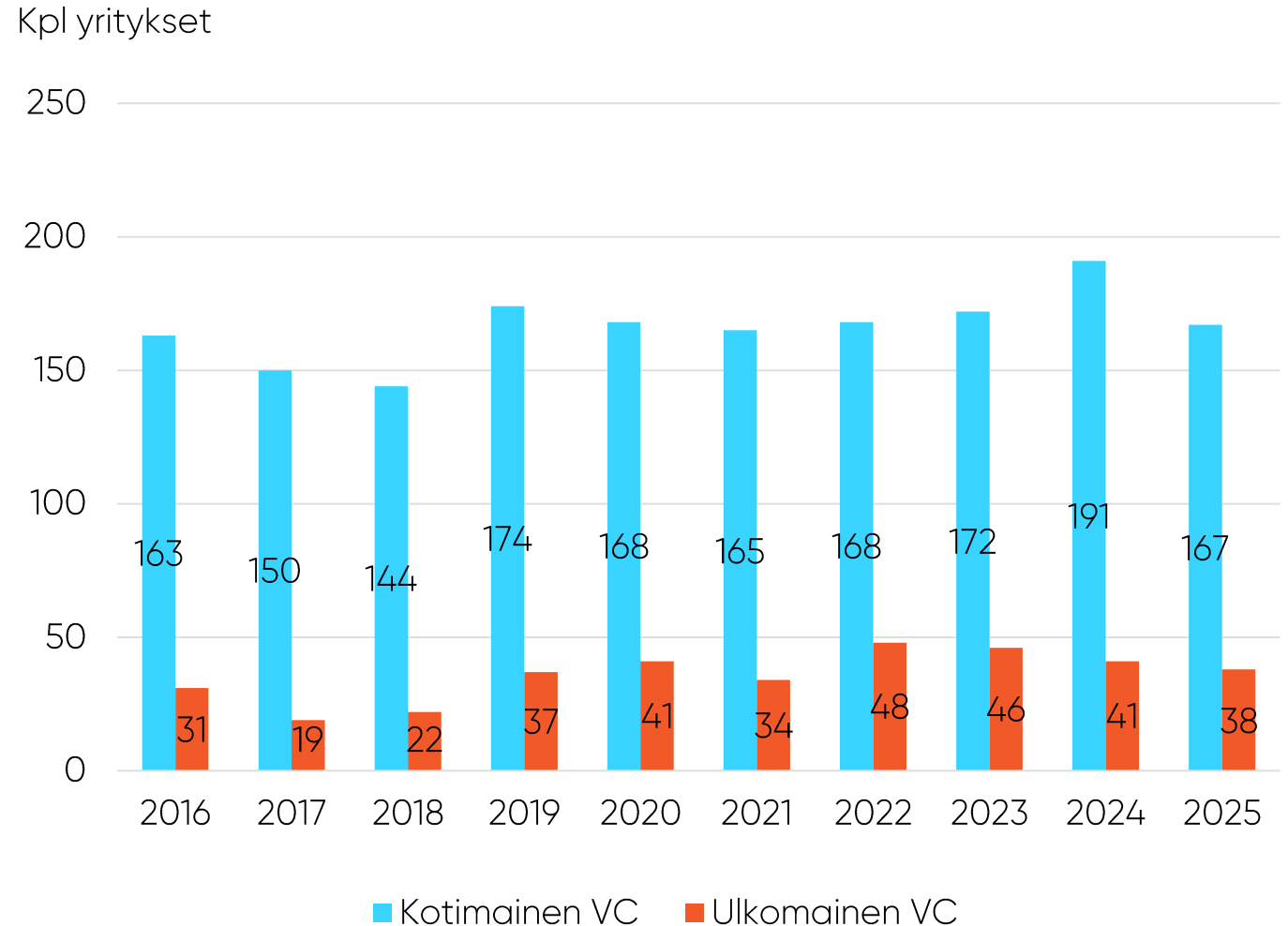
167 yritystä (-13 %)

Suomalaisten pääomasijoittajien kotimaisiin startup-yrityksiin tehtyjen sijoitusten määrä säilyi korkealla tasolla, vaikka jäikin edellisvuoden huipusta.

38 yritystä (-7 %)

Ulkomaisen pääomasijoituksen saaneiden suomalaisten startup-yritysten määrä laski hieman edellisvuodesta.

Kotimaiset ja ulkomaiset pääomasijoitukset suomalaisiin startup-yrityksiin



ICT-yritykset ovat suosituimpia sijoituskohteita

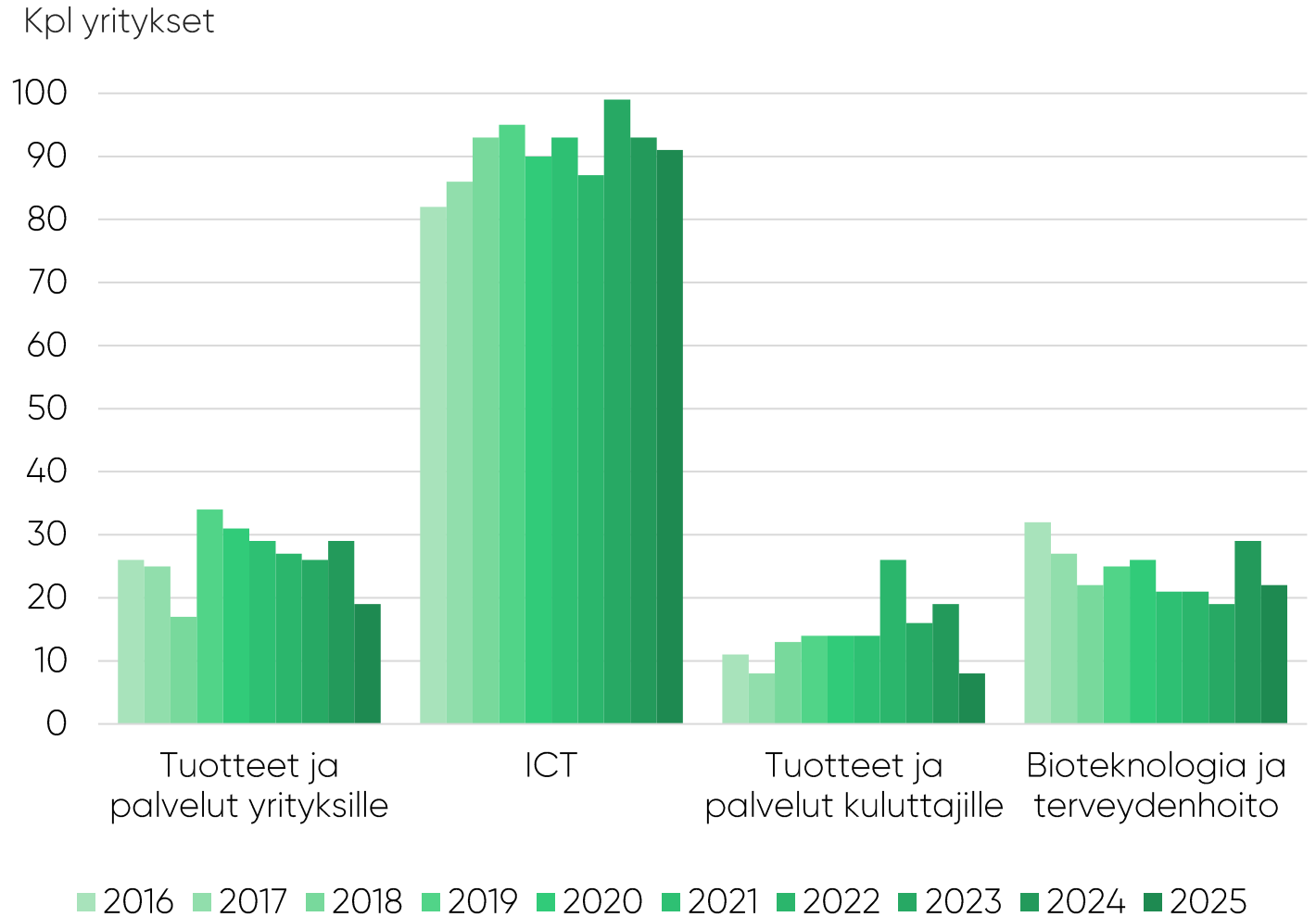
50 %

Pääomasijoituksen saaneista suomalaisista startup-yrityksistä puolet toimi ICT-alalla vuonna 2025.

ICT-ala kattaa esimerkiksi ohjelmistot, sovellukset, viestintä- ja tietokoneteknologian sekä elektroniikan.

Selvä lasku nähtiin tuotteissa ja palveluissa kuluttajille sekä yrityksille.

Pääomasijoitukset suomalaisiin startup-yrityksiin päätoimialoittain





Pääomasijoittajat

Finnish Venture Capital Association

Irtautumiset

Irtautumisissa varovaista pirstymistä

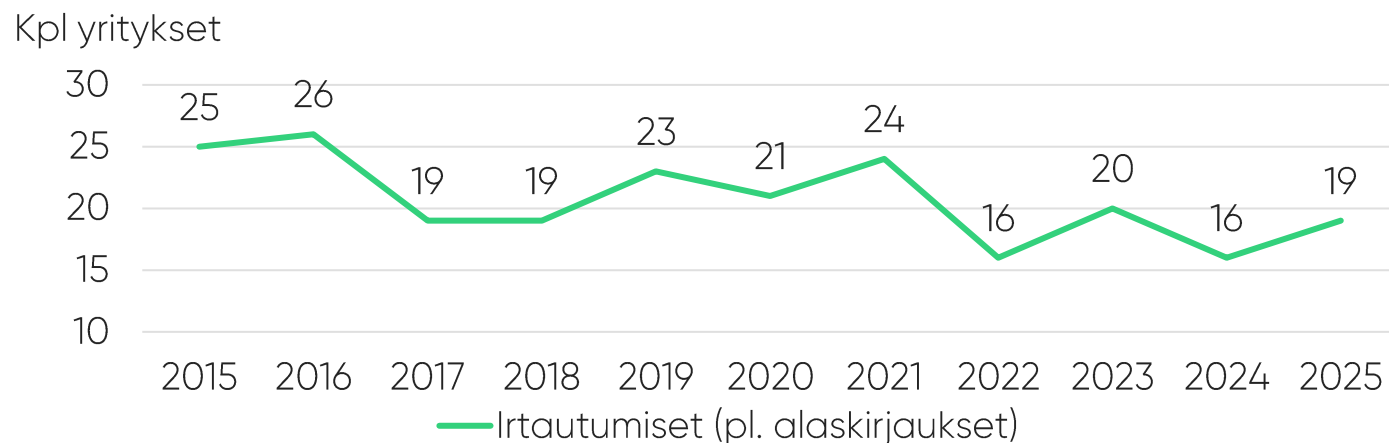
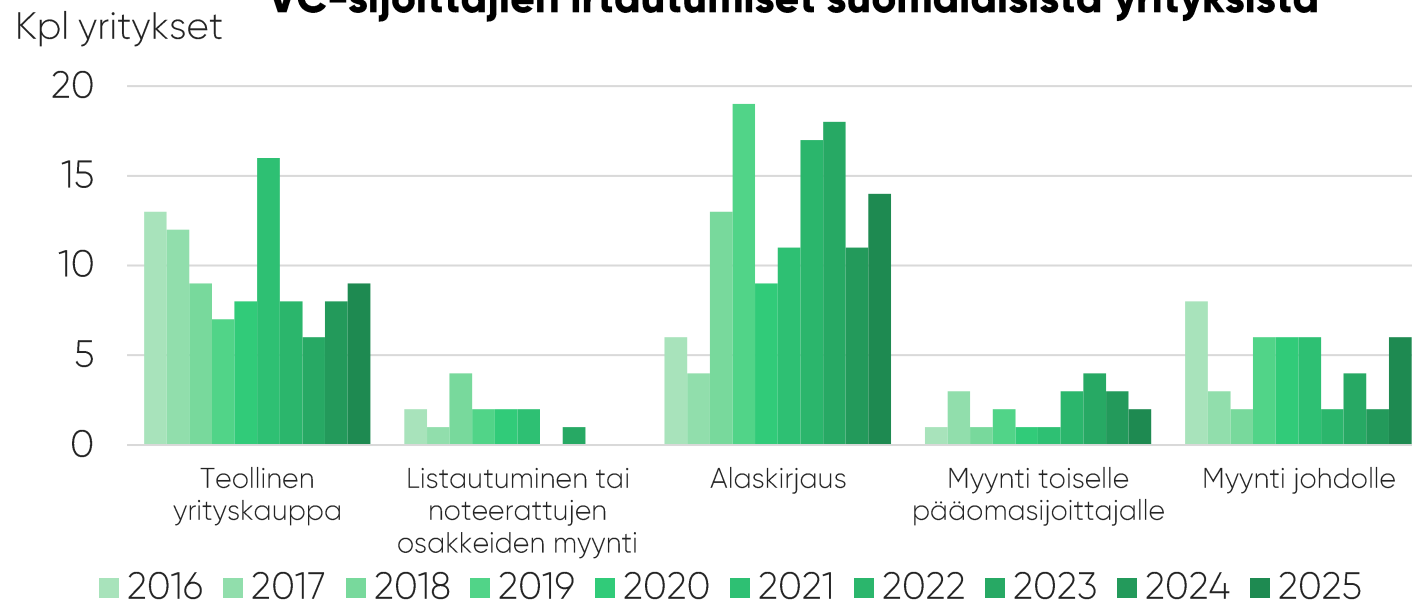
19 irtautumista

Irtautumisten (pl. alaskirjaukset) määrä vastasi aiempaa viiden vuoden keskiarvoa, mutta jäi aiempia vahvoja vuosia alemmaksi.

42 %

Alaskirjausten suhteellinen osuus oli lähellä viiden vuoden keskiarvoa.

VC-sijoittajien irtautumiset suomalaisista yrityksistä





Pääomasijoittajat

Finnish Venture Capital Association

Suomalaisten startupien keräämät sijoitukset

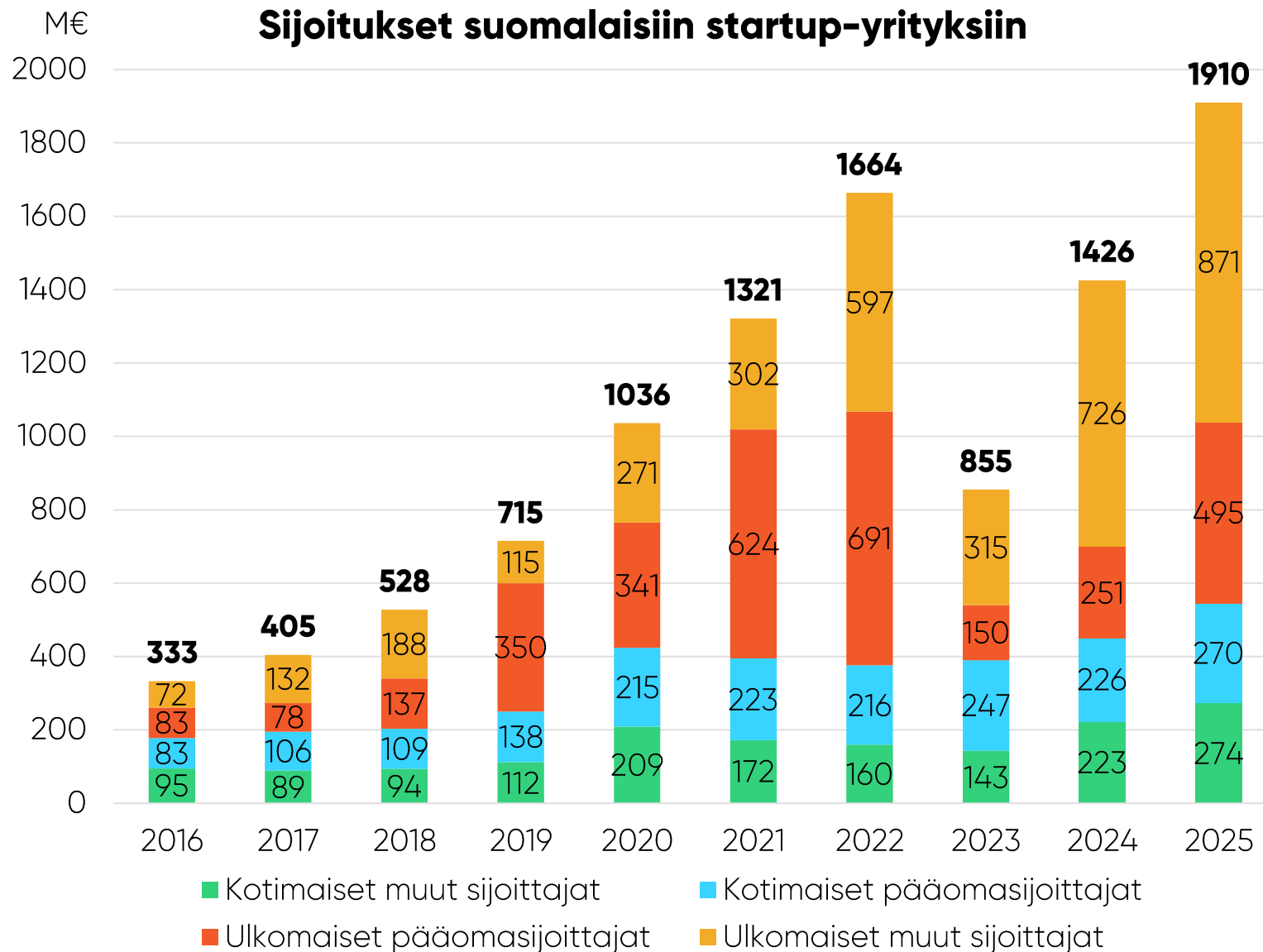
Suomalaisten startupien keräämät sijoitukset uuteen ennätykseen

1,9 Mrd €

Suomalaisten startupien kotimaisilta ja ulkomaisilta sijoittajilta keräämät sijoitukset nousivat vuonna 2025 uuteen ennätykseen ja ylitti aiemman vuoden 2022 huipputason.

1,4 Mrd €

Ulkomaisten sijoitusten osuus oli noin 72 prosenttiin kaikista suomalaisiin startupeihin tehdyistä sijoituksista.



"Muut sijoittajat" -luokkiin kuuluvat mm. varainhoitoyhtiöt, korporatiot, eläkeyhtiöt, family officet, enkelisijoittajat ja joukkorahoitusyhtiöt. Tilasto sisältää oman pääoman ehtoiset sijoitukset.

Lähteet: Pääomasijoittajat, EDC, FIBAN, Suomen Pankki, julkiset lähteet

Esimerkkejä sijoituksista startup-yrityksiin vuonna 2025



Vuoden 2025 isoimmat rahoituskierrokset

1. **ŌURA** 777 M€

2. **IQM** 275 M€

3. **ICEYE** 150 M€

4.  **NestAI** 100 M€

5.  **verda** 55 M€

6.  **reorbit** 45 M€

7. **hycamite** 44 M€

8.  **IXI** 33 M€

9.  **Steady Energy** 32 M€

10.  **Volare** 26 M€

Suomen suurimmat startup-sijoitukset

1.  **777 M€** 2025

2.  **500 M€** 2022

3.  **440 M€** 2021

4. *Hostaway* **345 M€** 2024

5.  **275 M€** 2025

6.  **200 M€** 2022

7.  **195 M€** 2020

8.  **192 M€** 2024

9.  **175 M€** 2019

10. *Hostaway* **162 M€** 2023


11.  **150 M€** 2025

12.  **128 M€** 2022

13.  **120 M€** 2022

14.  **110 M€** 2019

15. **Swappie** **108 M€** 2022



Pääomasijoittajat

Finnish Venture Capital Association

Metodologia

EDC-tietokantaan kuuluvat pääomasijoitusyhdistykset

Active Owners Denmark, Tanska

AIFI, Italia

BVA, Belgia

BVCA, UK

BVCA, Bulgaria

BVK, Saksa

CVCA, Tšekin tasavalta

France Invest, Ranska

FVCA, Suomi

Invest Europe, Eurooppa

LPEA, Luxemburg

NVCA, Norja

NVP, Alankomaat

PSIK, Puola

ROPEA, Romania

SECA, Sveitsi

SPAINCAP, Espanja

SVCA, Ruotsi

Suomen pääomasijoitustoimialaa kuvaavat tilastot ovat European Data Cooperative (EDC) –pääomasijoitustietokannasta.

- Keskitetty, ei-kaupallinen, koko Euroopan kattava pääomasijoitustietokanta.
- Oma henkilöstö, sisäiset resurssit sekä web-portaali.
- Tiedot kerätään suoraan pääomasijoitusyhtiöiltä online-kyselyn avulla, ja niitä täydennetään julkisista lähteistä saatavilla olevalla informaatiolla.
- Lukuja päivitetään jatkuvasti, joten uusimmat tilastot korvaavat aiemmin julkaistut.

Huom. EDC:n tilastoihin sisältyvät pääomasijoitusrahastojen sijoitukset sekä taseesta sijoittavat pääomasijoitusyhtiöt. Useat muut sijoittajat, kuten mm. yksityishenkilöt, yrittäjät, bisnesenkelit, yrityksen johto, rahastojen rahastot, eläkevakuutusyhtiöt, muut varainhallintoyhtiöt ja rahoituslaitokset, voivat toimia rahoituskierroksilla kanssasijoittajina tai tehdä suoria sijoituksia. Tämä EDC:n tilastojen ulkopuolinen sijoitustoiminta on otettu huomioon vain osiossa "Suomalaisten startupien keräämät sijoitukset".

Metodologia

Tiedot sijoituksista ja irtautumisista tilastoidaan sekä toimialan (*industry statistics*) että markkinan näkökulmasta (*market statistics*).

Toimialatilastot

- Pääomasijoitusyhtiön sijainnin mukaan
- Tässä raportissa: pääomasijoitusyhtiöiden Suomen toimistojen tekemät sijoitukset ja irtautumiset kotimaassa ja ulkomailla

Markkinatilastot

- Kohdeyhtiön sijainnin mukaan
- Tässä raportissa: suomalaisiin kohdeyhtiöihin sekä kotimaasta että ulkomailta tehdyt pääomasijoitukset ja irtautumiset

Huom: Tilastojen yhteenlasketut summat voivat erota kokonaissummista pyöristyksistä johtuen. Osassa kaavioita voi myös olla määrittelemättömiä muuttujia, jotka eivät ole esillä.

Varainkeruu luokitellaan neuvonantotiimin sijainnin mukaan (*location of advisory team*). Sijoitukset luokitellaan sijoituksesta vastaavan toimiston sijainnin mukaan (*country of office in charge of investment*).

Lisätietoja metodologiasta saa Pääomasijoittajat ry:ltä.

Sijoitusvaiheet

VENTURE	Siemenvaihe (Seed)	Siemenvaihe
Aikaisen vaiheen yrityksiin kohdistuvat pääomasijoitukset	Käynnistysvaihe (Start-up)	Käynnistysvaihe, Muu aikainen vaihe
	Myöhempi venture (Later stage venture)	Aikainen kasvu, Siirtymävaihe
GROWTH*	VC-Growth (Venture growth)	Growth-vaiheen sijoitukset venture-sijoituksen aiemmin saaneisiin yrityksiin
Kasvuvaiheen yrityksiin kohdistuvat pääomasijoitukset	BO-Growth (Buyout growth)	Growth-vaiheen sijoitukset yrityksiin, joihin ei ole aiemmin tehty venture-sijoituksia
BUYOUT	Tervehdyttäminen (Rescue/Turnaround)	Tervehdyttäminen
Yläkäsité erilaisille johdon yritysostojen rakenteille	Jälkirahoitus (Replacement capital)	Jälkirahoitus, Pankkilainan uudelleenrahoitus
	Yritysostot (Buyout)	Toimivan johdon yritysosto (MBO), Ulkopuolisen johdon yritysosto (MBI), Julkisesta yksityiseksi, Muu listattujen osakkeiden osto, Muu leveroitu yritysosto

*Growth-vaiheen erottelu VC- ja BO-growth-sijoituksiin on tehty ensimmäistä kertaa vuoden 2023 tilastojen julkaisussa.