



Pääomasijoittajat

Finnish Venture Capital Association

Venture capital Suomessa

H1/24

Tilastoja varainkeruusta, sijoituksista ja irtautumisista
Julkaistu 18.11.2024

Sisältö

Johdanto

Yleistä tietoa ja pääkohdat tilastoista

Suomalaisten startupien keräämä rahoitus

Kokonaiskuva sijoituksista suomalaisiin startupeihin

Markkinan kehitys

Kotimaisten ja ulkomaisten pääomasijoittajien aktiivisuus suomalaisissa startup-yrityksissä

Toimialan kehitys

Suomalaisten pääomasijoittajien aktiivisuus suomalaisissa ja ulkomaisissa startup-yrityksissä

Metodologia



EDC – European Data Cooperative

Euroopan kattavin pääomasijoitustietokanta

**106 sijoittajaa
Suomessa**

3 700 Euroopassa

**318 rahastoa
Suomessa**

10 200 Euroopassa

**2 396 kohdeyritystä
Suomessa**

83 000 Euroopassa

**10 680 transaktiota
Suomessa**

308 000 Euroopassa

Pääomasijoittaminen

Startup

Nuori innovatiivinen yritys, joka tyypillisesti pyrkii nopeaan kansainväliseen kasvuun skaalautuvalla liiketoiminnalla.

Kasvuyritys

Yritys, jolla on vakiintunutta liiketoimintaa, liikevaihtoa ja potentiaalia kasvaa myös jatkossa. Liikevaihto voi olla muutamasta miljoonasta satoihin miljooniin.

Venture capital

Venture capital -sijoittajat tekevät **vähemmistö-sijoituksia** eri kasvuvaiheissa oleviin startupeihin.

Growth

Growth-sijoittajat tekevät **vähemmistö-sijoituksia** sekä jo pidemmälle kasvaneisiin startupeihin että vakiintuneempiin, mutta vielä pieniin kasvuyrityksiin.

Buyout

Buyout-sijoittajat tekevät **enemmistö-sijoituksia** liiketoimintansa vakiinnuttaneisiin, yleensä keskisuuriin kasvuyrityksiin.



Sijoittajat yrityksen eri kehitysvaiheissa

Yrityksen kassavirta

Tyypilliset oman pääoman sijoittajat vaiheittain:

	Bisnesenkelit, FFF ja joukkorahoitus	Venture capital	Buyout & growth	Pörssi
Jäseniä	FiBAN: yli 650 henkilöä	Pääomasijoittajat: 40 yritystä	Pääomasijoittajat: 39 yritystä	Puolet uusista Helsingin pörssilistoille tulleista yhtiöistä pääomasijoitus-taustaisia 2015-2022
Keskisijoitus kohdeyhtiöön	20 000 €	1 M€	6 M€	
Esimerkkejä sijoituksista	LOGOPOK, JÄVLA SÅS BOLAG	HOX, Howspace	SUPERMETRICS, Duunitori, IQM, Wolt	BOLT, forenom, SITOWISE, KOTKAMILLS, RELEX, TOKMANNI, HARVIA
Kehitysvaihe				

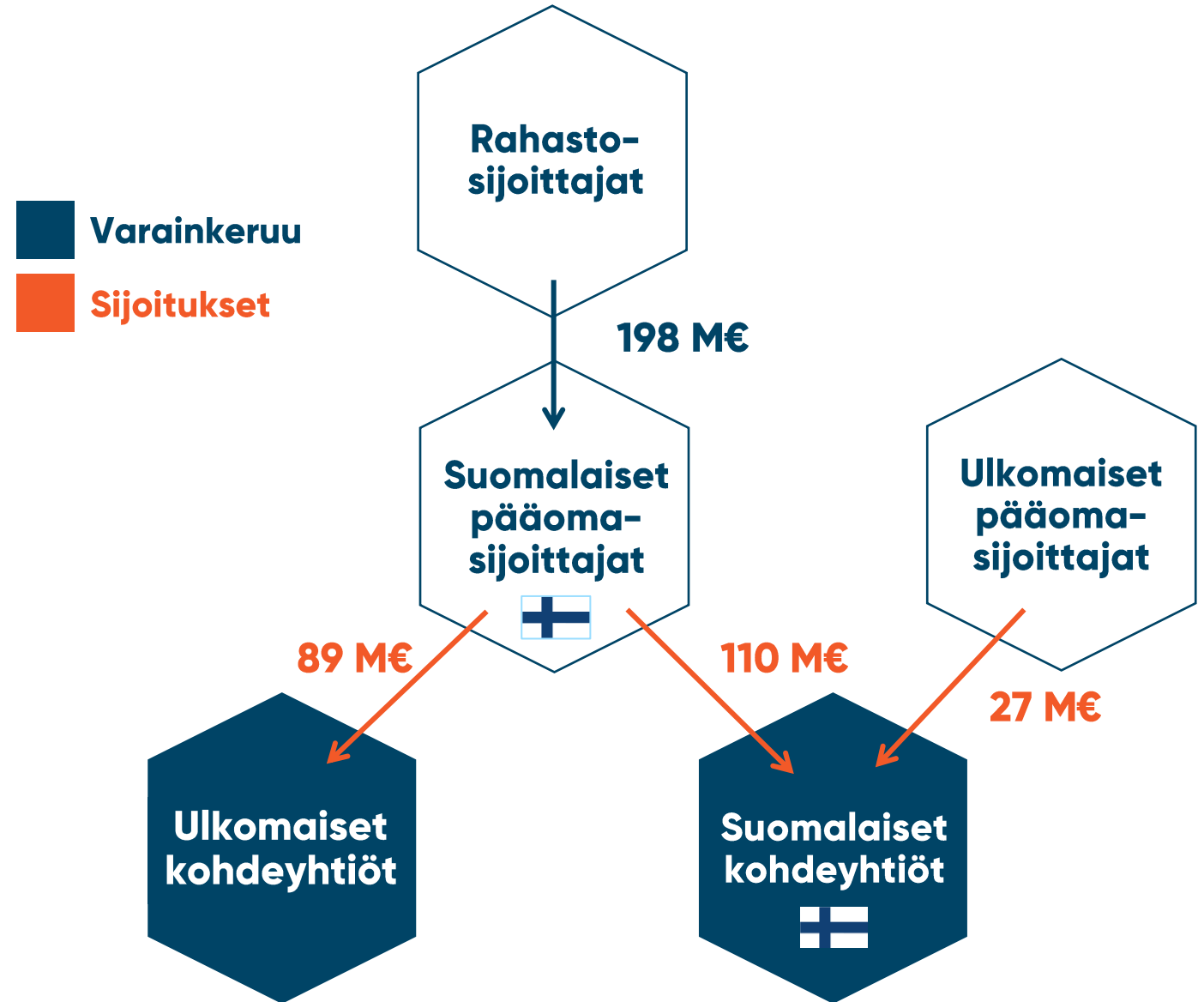
Venture capital H1/2024

198 M€

Varainkeruu rahastosijoittajilta yhteensä.

200 M€

Suomalaisten VC-sijoittajien tekemät sijoitukset yhteensä.



Venture capital H1/2024

Poiminnat tilastoista

- Suomalaiset VC-sijoittajat sijoittivat yhteensä **200 M€** (-6 % YoY), josta **89 M€** ulkomaisiin startupeihin.
- Yhteensä **158** (+5 % YoY) yritystä sai sijoituksen suomalaiselta VC-sijoittajalta.
- Suomalaiset VC-rahastot keräsivät uusia varoja sijoitettavaksi yhteensä **198 M€** (-32 % YoY).
- Suomalaisiin startup-yrityksiin tehtiin pääomasijoituksia yhteensä **137 M€** (-47 % YoY), josta **110 M€** tuli kotimaisilta ja **27 M€** ulkomaisilta sijoittajilta.
- Yhteensä **118** (+7 % YoY) suomalaista startupia sai VC-sijoituksen.

YoY viittaa kasvuun tämän vuoden ja viime vuoden H1 välillä.

Lähteet: Pääomasijoittajat, EDC



Pääomasijoittajat

Finnish Venture Capital Association

Suomalaisten startupien keräämät sijoitukset

Kokonaiskuva sijoituksista suomalaisiin startupeihin – sisältää
pääomasijoitusten lisäksi myös muut oman pääoman ehtoiset sijoitukset

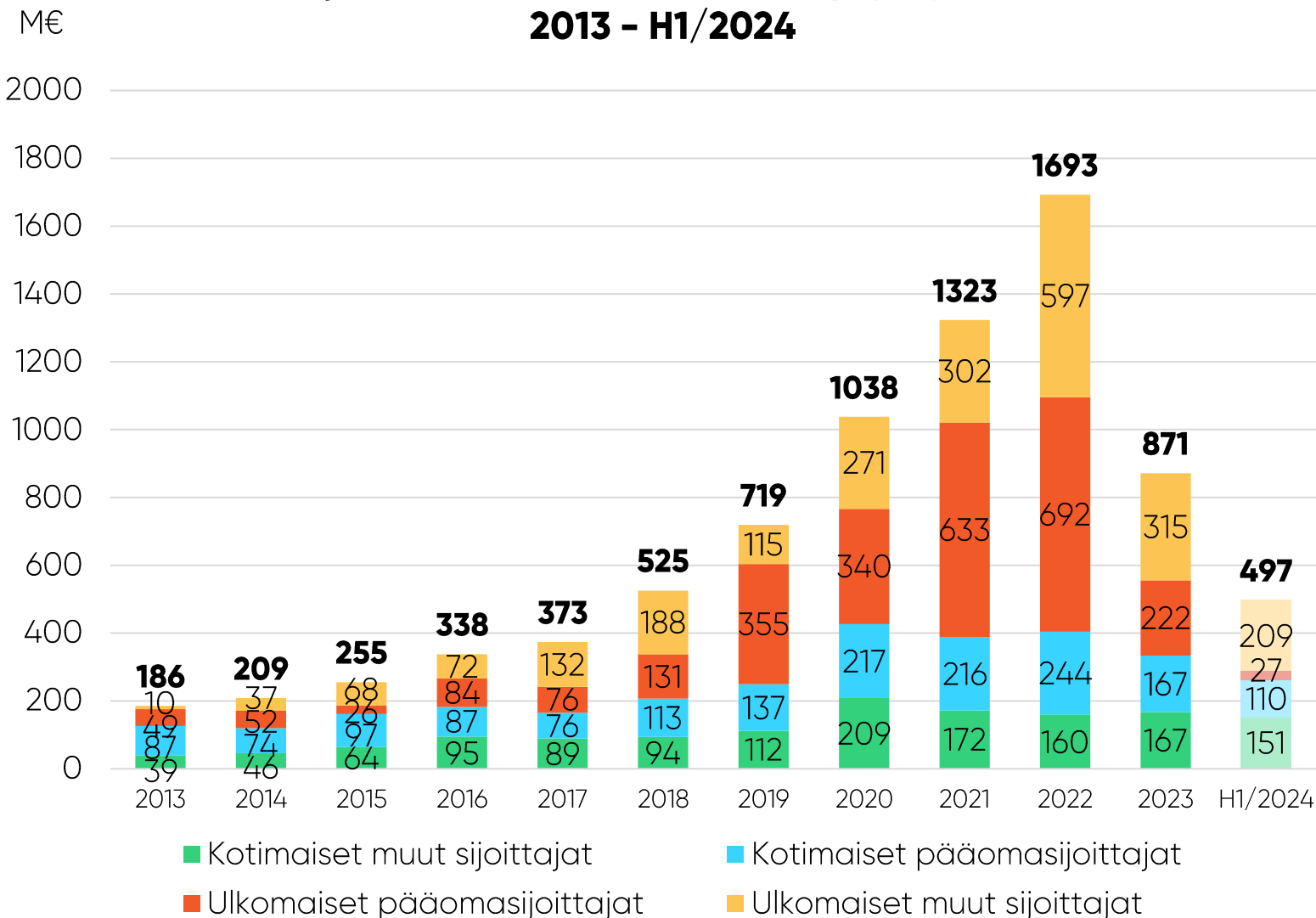
Puoli miljardia suomalaisiin startupeihin puolessa vuodessa

497 M€

Suomalaisten startupien kotimaisilta ja ulkomaisilta sijoittajilta keräämä summa ensimmäisellä vuosipuoliskolla.

Mikäli sijoitusten tahti jatkuu samana loppuvuoden, sijoitusten summa kasvaa viime vuotta korkeammaksi.

Sijoitukset suomalaisiin startup-yrityksiin 2013 - H1/2024















Sisältää oman pääoman ehtoiset sijoitukset.
Muut sijoittajat -luokat sisältävät mm. korporaatiot, family officet, enkelisijoittajat ja joukkorahoitusyhtiöt

Esimerkkejä sijoituksista startup-yrityksiin H1/2024



Suomen suurimmat startup-sijoitukset

1.	 RELEX	500 M€	2022	6.	<i>Hostaway</i>	162 M€	2023
2.	 Wolt	440 M€	2021	7.	IQM	128 M€	2022
3.	 aiven	200 M€	2022	8.	 ICEYE	120 M€	2022
4.	 hmd.	195 M€	2020	9.	 Wolt	110 M€	2019
5.	 RELEX	175 M€	2019	10.	Swappie	108 M€	2022
				11.	 Wolt	100 M€	2020
				12.	 SUPERCHELL	98 M€	2013
				13.	 MariaDB	92 M€	2022
				14.	 ICEYE	88 M€	2024
				15.	 hmd.	86 M€	2018





Pääomasijoittajat

Finnish Venture Capital Association

Pääomasijoitusmarkkinan kehitys

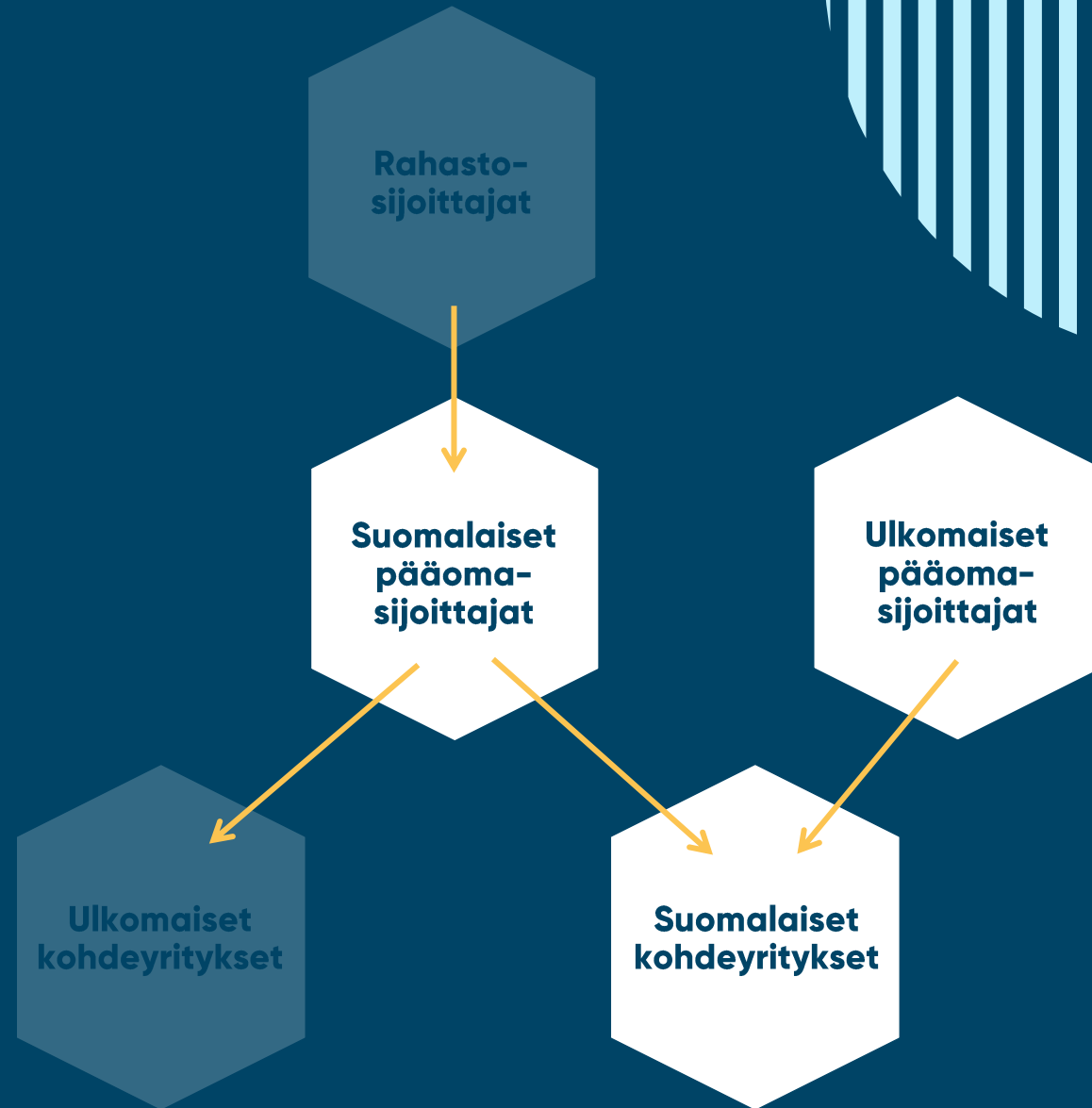
Kotimaisten ja ulkomaisten venture capital –sijoittajien aktiivisuus suomalaisissa kohdeyrityksissä



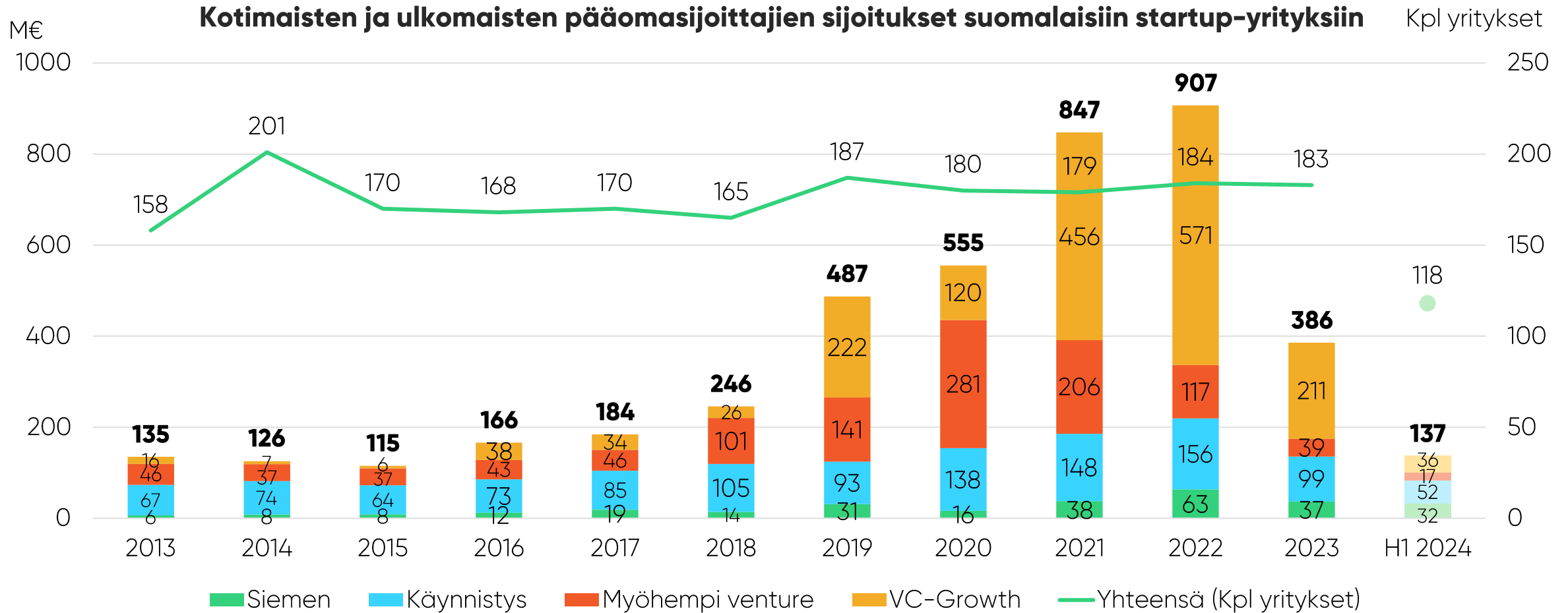
Pääomasijoittajat

Finnish Venture Capital Association

Sijoitukset



137 miljoonaa euroa pääomasijoituksia suomalaisille startup-yrityksille tammi-kesäkuussa 2024



Myöhemmän vaiheen sijoitukset aiempia vuosia alemmalla tasolla

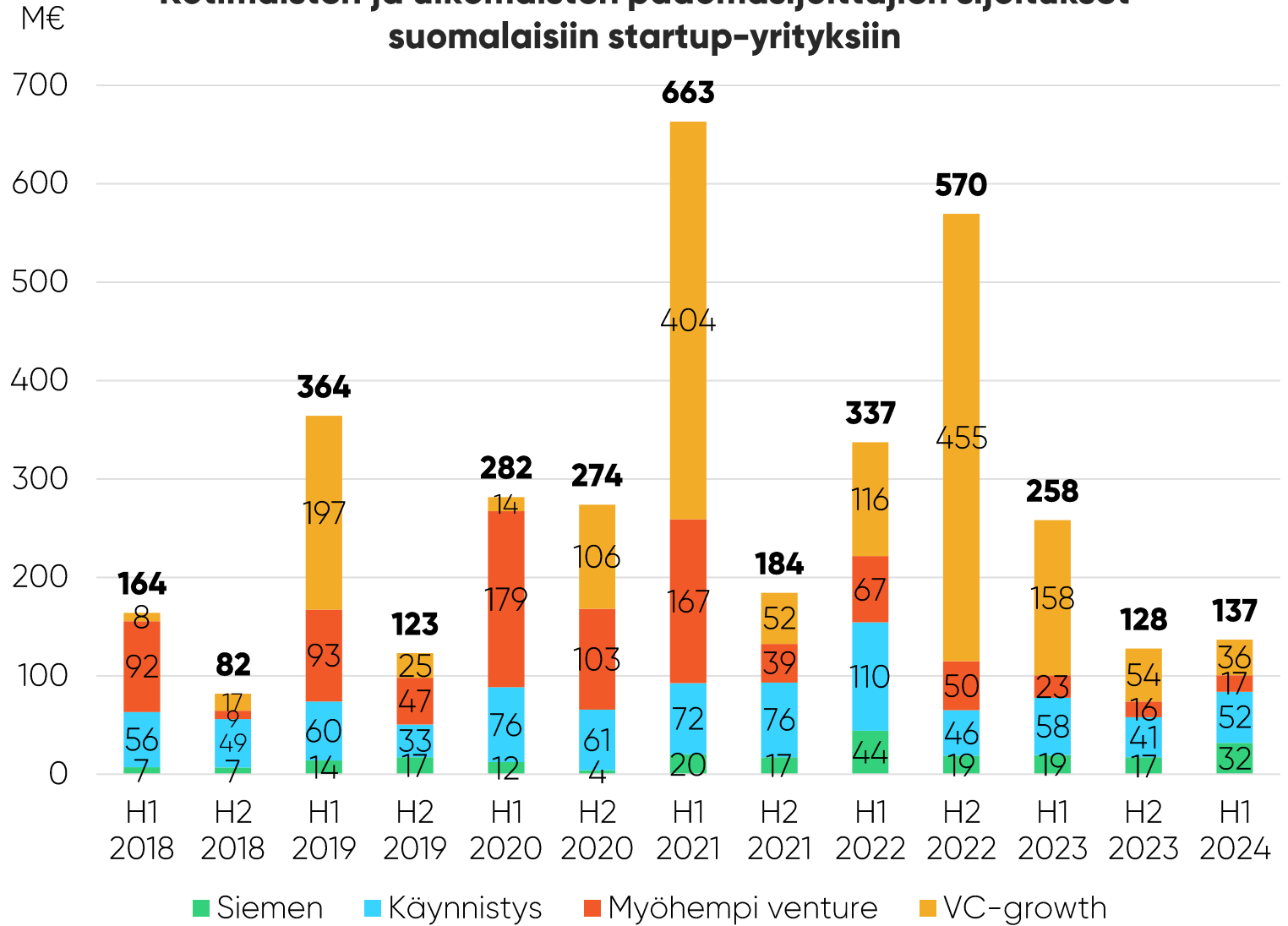
137 M€

Suomalaisten startupien koti- ja ulkomaisilta pääomasijoittajilta keräämän rahoituksen määrä oli 56 % pienempi viiden vuoden keskiarvoon verrattuna johtuen pääosin suurien sijoituskierrosten puuttumisesta.

32 M€

Siemenvaiheen sijoitukset alkuvaiheen startupeihin olivat historian toiseksi korkeimmalla tasolla.

Kotimaisten ja ulkomaisten pääomasijoittajien sijoitukset suomalaisiin startup-yrityksiin



Lähes ennätysmäärä alkuvaiheen startup-yrityksiä sai sijoituksen

118 yritystä

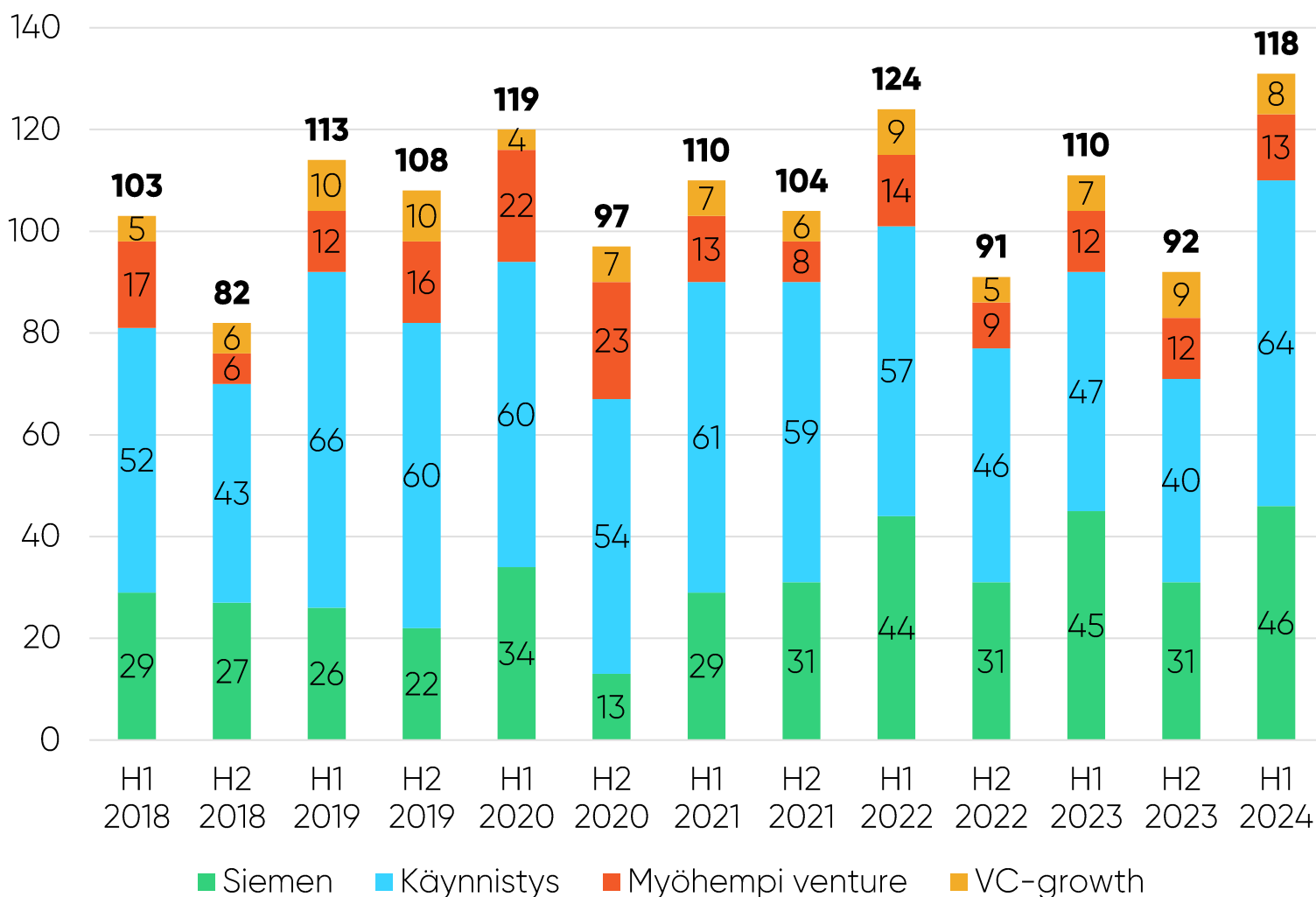
Pääomasijoituksen saaneiden suomalaisten startup-yritysten määrä nousi lähes ennätysvuosipuoliskojen tasolle.

Siemenvaiheen sijoituksen saaneiden yritysten lukumäärä nousi ennätyskorkealle.

Käynnistysvaiheen sijoitukset olivat 16 % korkeammalla kuin viimeisen viiden vuoden keskiarvo.

Kotimaisten ja ulkomaisten pääomasijoittajien sijoitukset suomalaisiin startup-yrityksiin

Kpl yritykset



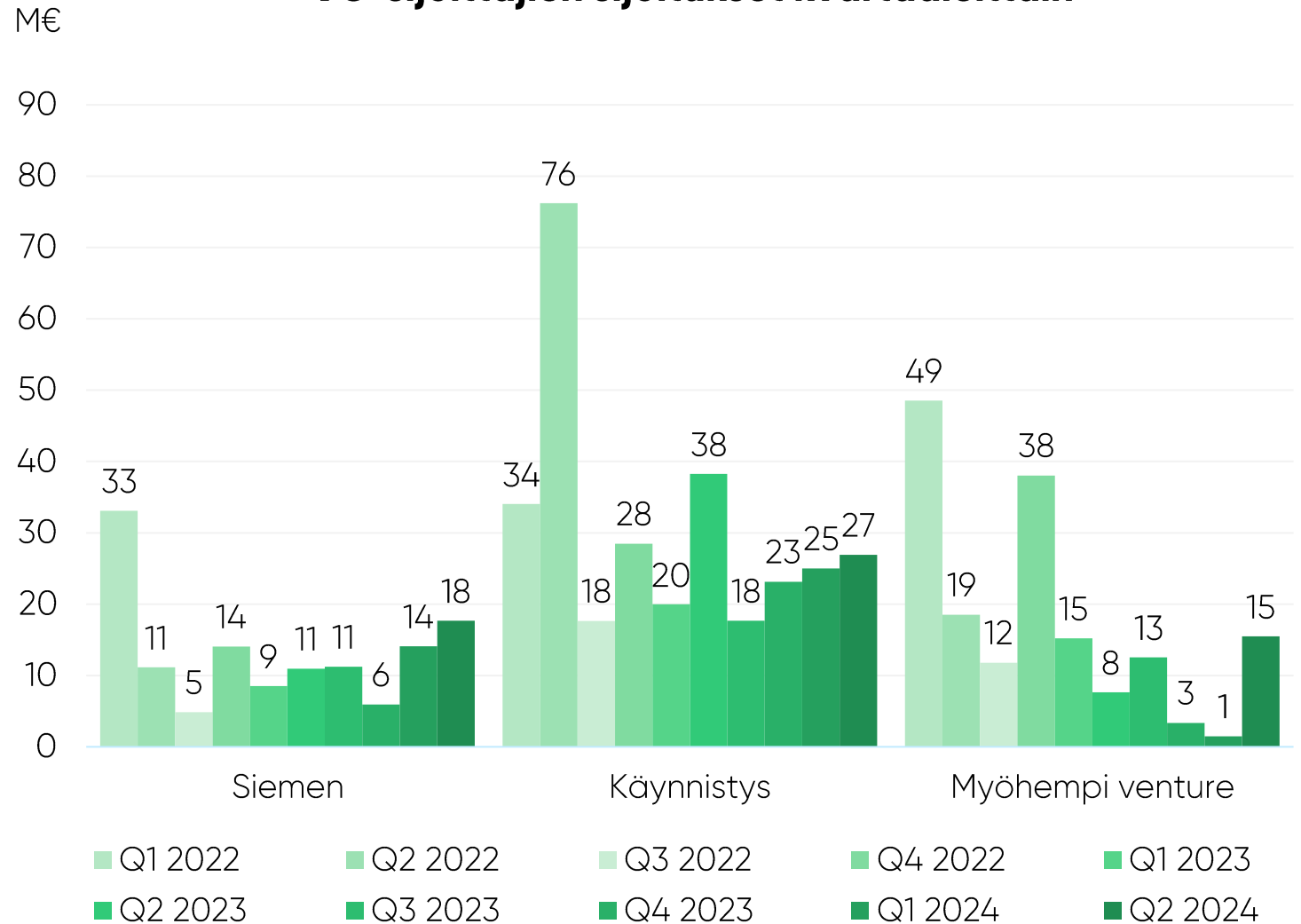
Yritys on voinut saada vuoden aikana sijoituksen eri vaiheissa (esim. sekä siemenvaiheeseen että käynnistysvaiheeseen). Laskettaessa eri vaiheet yhteen kukin yritys huomioidaan vain kerran.

Kvartaaleittain tarkasteltuna sijoituksissa positiivista kehitystä

Vuosineljänneksittäin tarkasteltuna sekä siemenvaiheessa että käynnistysvaiheessa on havaittavissa kasvua.

Myös myöhemmän vaiheen sijoitusten summa kohosi vuoden toisella kvartaalilla.

VC-sijoittajien sijoitukset kvartaaleittain



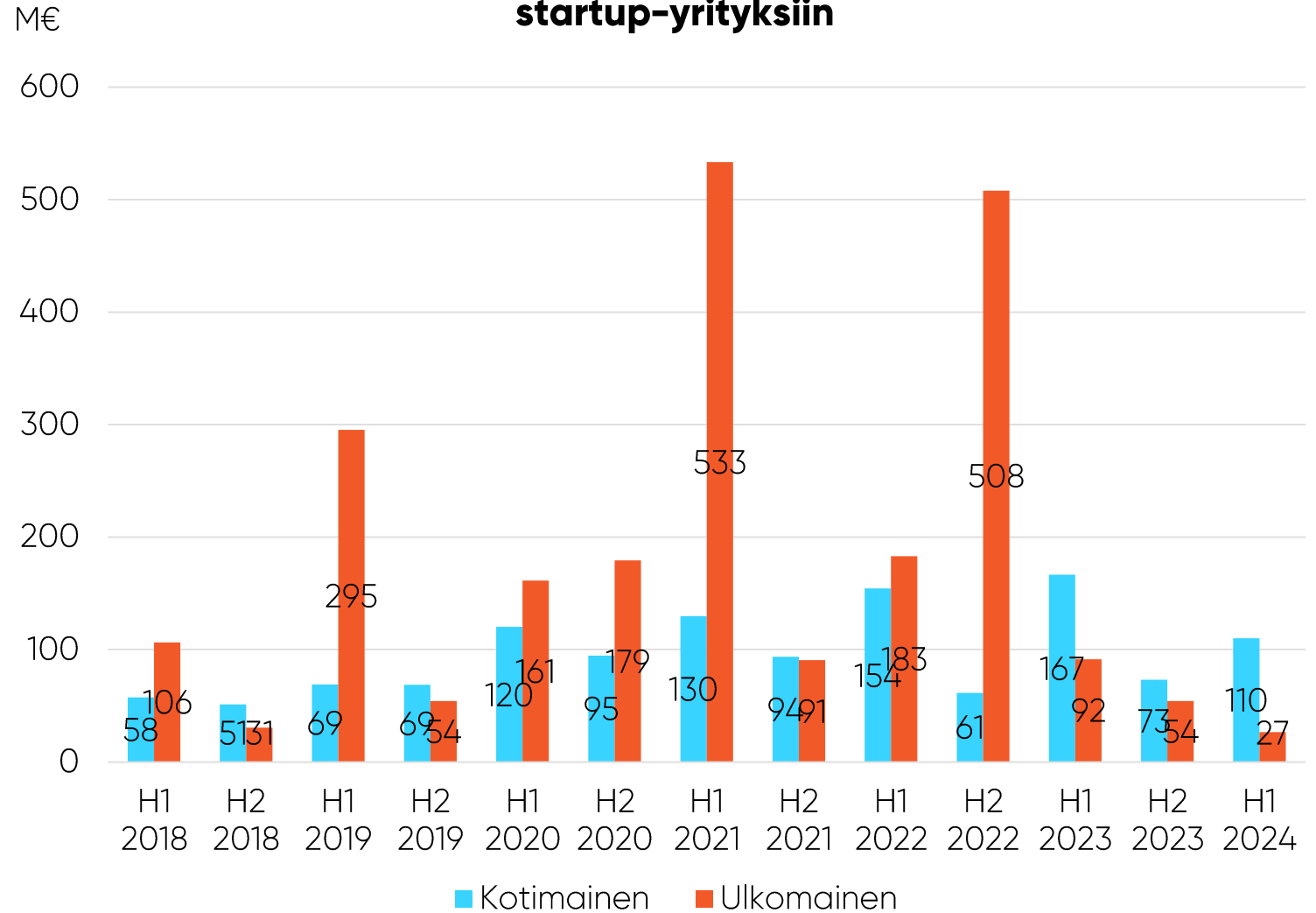
Ulkomaiset sijoitukset suomalaisiin startupeihin alhaisella tasolla

27 M€

Ulkomaiset pääomasijoittajat sijoittivat historiallisen vähän suomalaisiin startupeihin, -88 % viimeisen viiden vuoden puolivuositaiseen keskiarvoon verrattuna.

Kotimaisten sijoittajien sijoitussumma pysyi aiempien vuosien tasolla.

Kotimaiset ja ulkomaiset pääomasijoitukset suomalaisiin startup-yrityksiin



Ulkomaisten pääomasijoitusten kappalemäärä laskenut

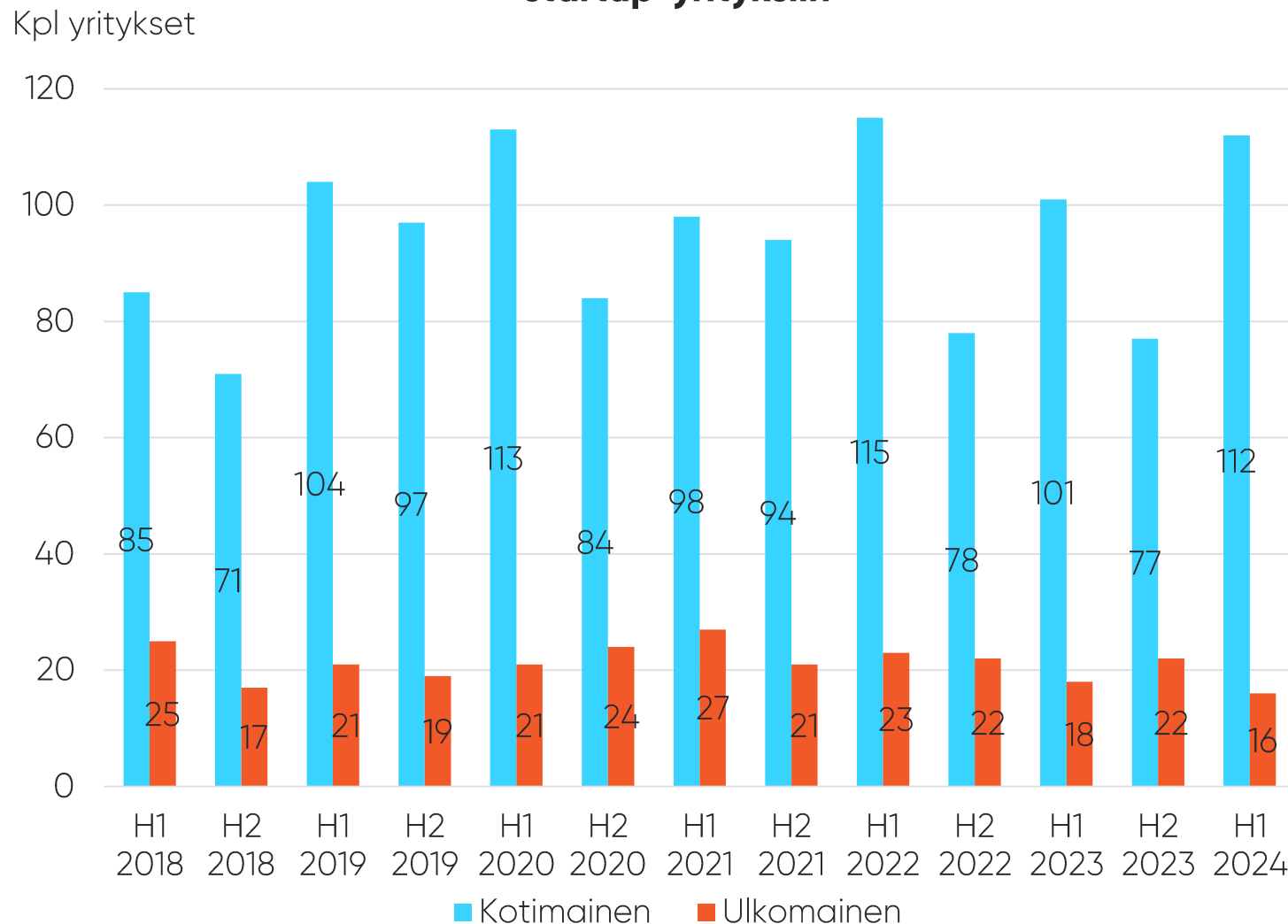
112 yritystä

Kotimaisen pääomasijoituksen saaneiden suomalaisten startup-yritysten määrä nousi lähes huippuvuosipuoliskojen tasolle.

16 yritystä

Ulkomaisen pääomasijoituksen saaneiden yritysten kappalemäärä laski viime vuosien alhaisimmalle tasolle.

Kotimaiset ja ulkomaiset pääomasijoitukset suomalaisiin startup-yrityksiin

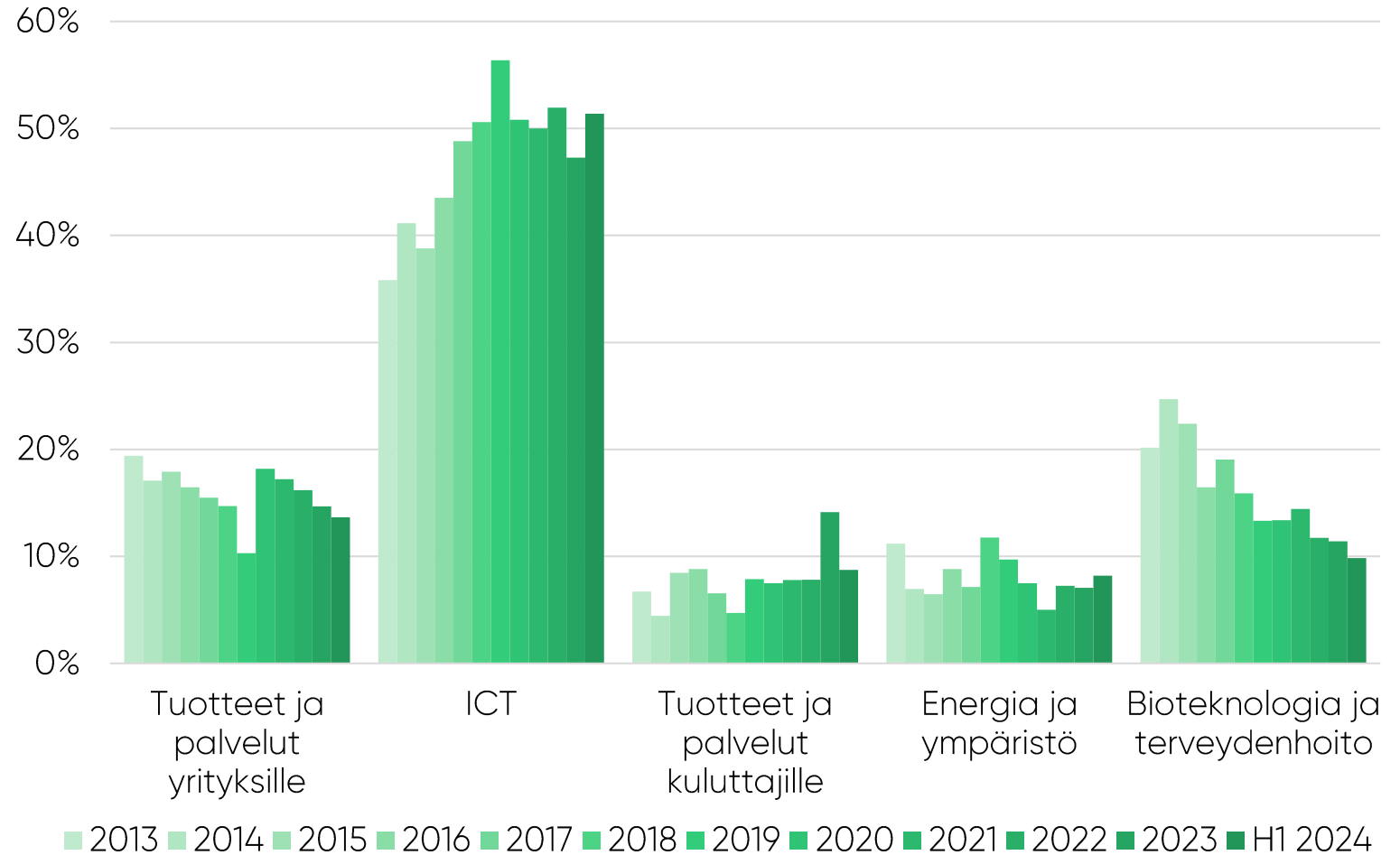


Suhteellisesti suurin osa sijoituksista ICT-alan yrityksiin

Viime vuosien tapaan noin puolet startupeihin tehdyistä pääomasijoituksista suuntautui ICT-alan yrityksiin.

VC- ja VC-growth-sijoitukset suomalaisiin yrityksiin toimialoittain

%-osuus yritysten lukumäärästä





Pääomasijoittajat

Finnish Venture Capital Association

Irtautumiset

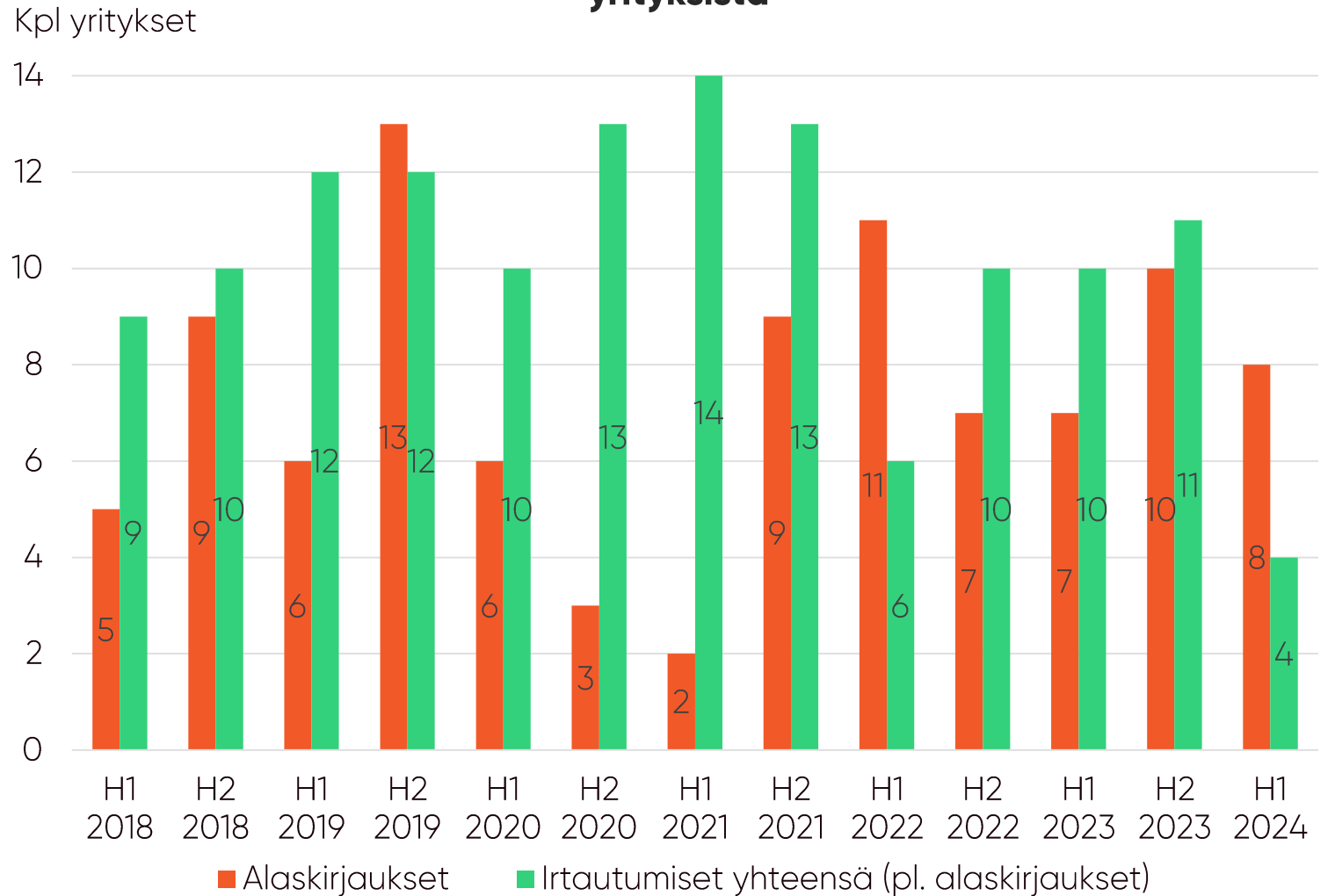
Startup-yrityksistä irtautumisten määrä laski pohjalukemiin

4 yritystä

Koti- ja ulkomaiset pääomasijoittajat irtautuivat historiallisen pienestä määrästä startup-yrityksiä.

Alaskirjausten määrä oli edellisvuosien tasolla.

VC- ja VC-growth-sijoittajien irtautumiset suomalaisista yrityksistä





Pääomasijoittajat

Finnish Venture Capital Association

Pääomasijoitustoimialan kehitys

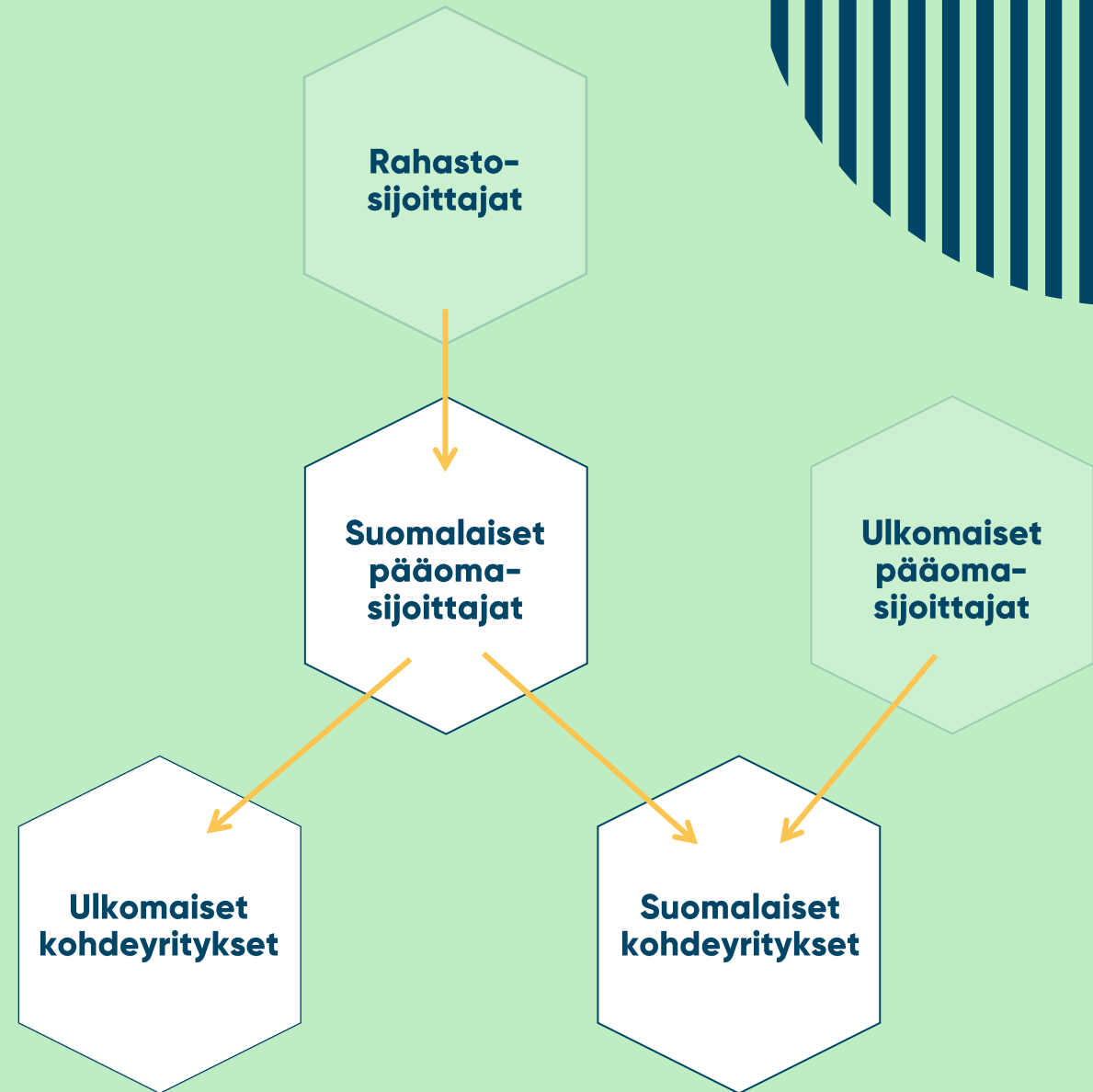
Suomalaisten venture capital -sijoittajien aktiivisuus Suomessa ja ulkomailla



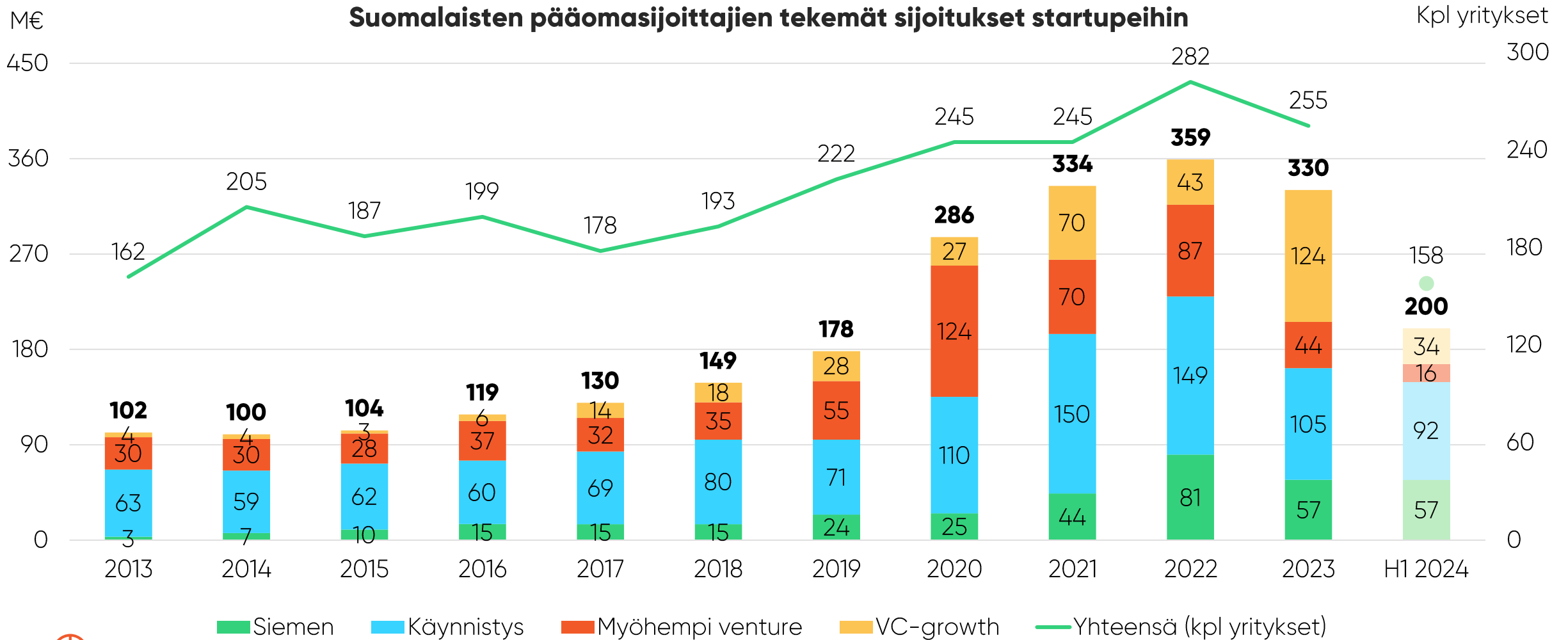
Pääomasijoittajat

Finnish Venture Capital Association

Sijoitukset



Suomalaiset pääomasijoittajat sijoittivat startup-yrityksiin 200 miljoonaa euroa tammi-kesäkuussa 2024



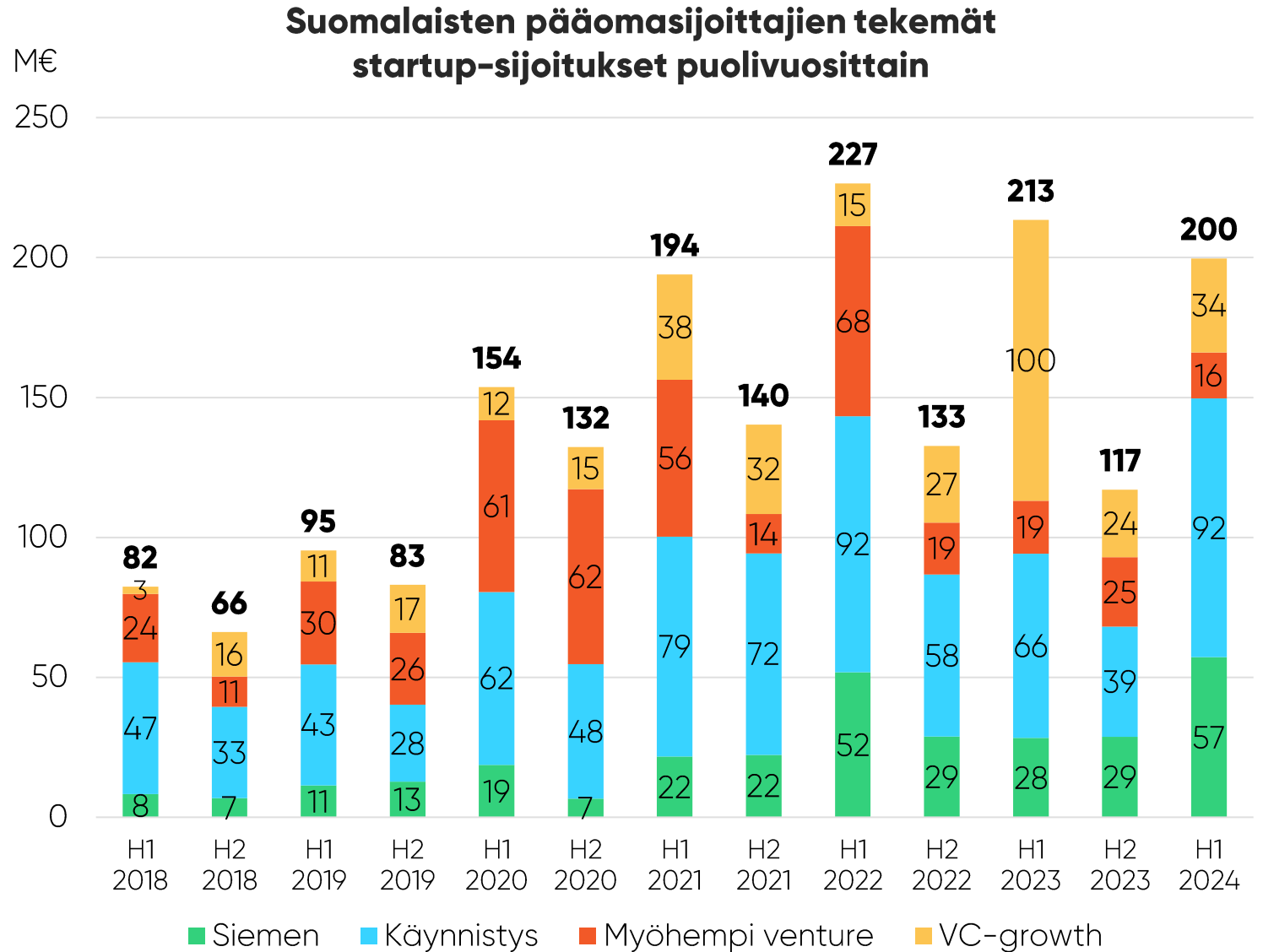
Suomalaisten VC- ja growth-sijoittajien sijoitukset korkealla tasolla

200 M€

Suomalaisten pääomasijoittajien kotimaisiin ja ulkomaisiin startup-yrityksiin tekemien sijoitusten summa oli kaikkien aikojen kolmanneksi suurin.

149 M€

Siemen- ja käynnistysvaiheen yrityksiin tehdyt sijoitukset olivat molemmat historian korkeimmalla tasolla puolivuositajaksilla tarkasteltuna.



Sijoituksen saaneiden startupien lukumäärä myös kasvanut

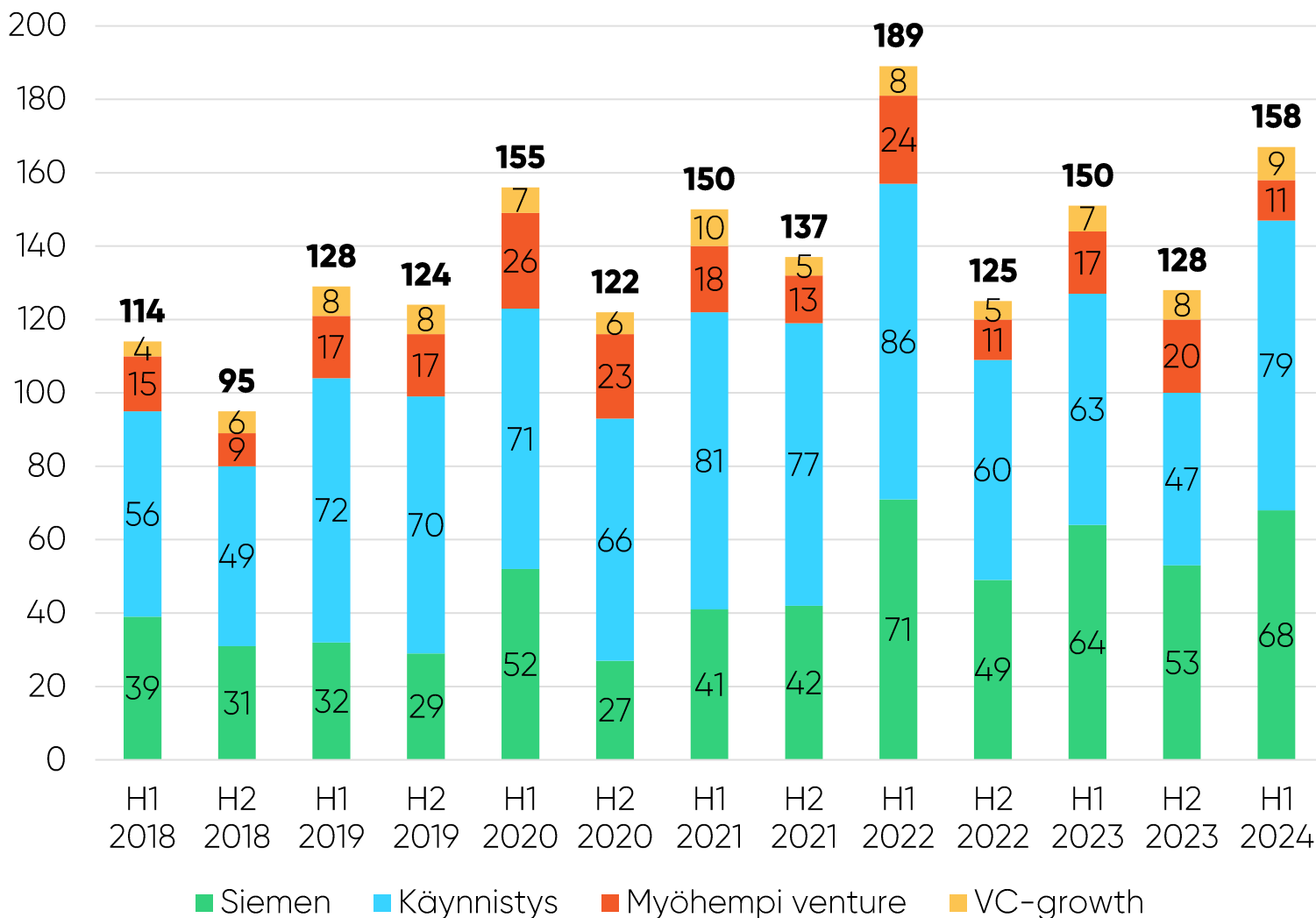
158 yritystä

Tarkastellessa puolivuotisjaksoja, kohdeyritysten määrä oli toiseksi korkein tarkastelujakson aikana.

Suomalaisten VC-sijoitusten määrä on noussut samaan aikaan, kun kansainvälisillä markkinoilla startup-sijoitusten lukumäärä on edelleen laskenut.

Suomalaisten pääomasijoittajien tekemät startup-sijoitukset puolivuositin

Kpl yritykset



■ Siemen ■ Käynnistys ■ Myöhempi venture ■ VC-growth

Suomalaisille pääomasijoituksille kysyntää ulkomailla

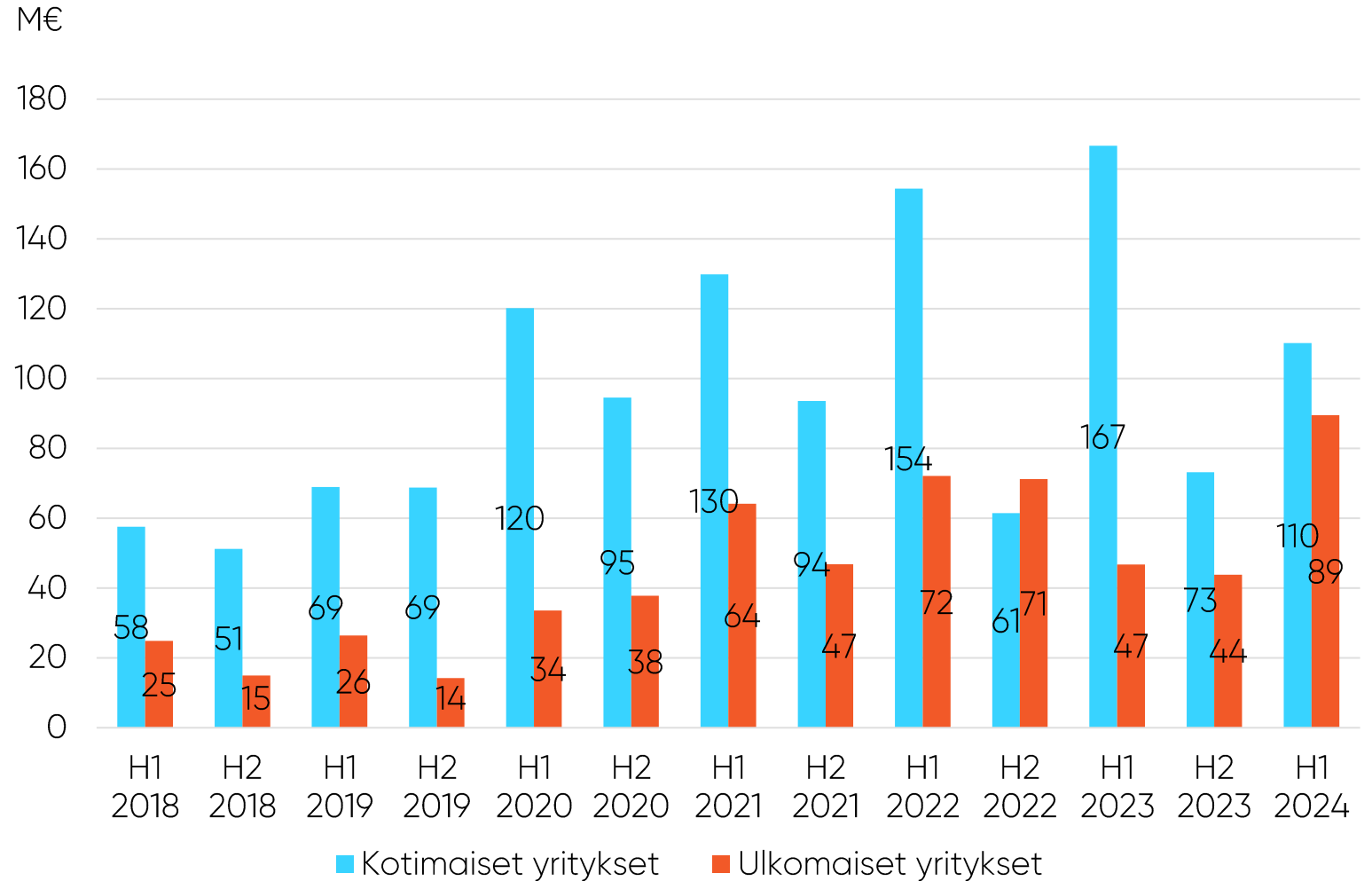
89 M€

Suomalaiset pääomasijoittajat sijoittivat ennätyssumman vuoden alkupuoliskon aikana ulkomaisiin startupeihin.

44 %

Ulkomaisten sijoitusten osuus kokonaissummasta oli historiallisen korkealla, kun se on keskimäärin aiemmin ollut 27 %.

Suomalaisten VC- ja growth-sijoittajien sijoitukset kotimaisiin ja ulkomaisiin startup-yrityksiin



Ulkomaisia kohdeyrityksiä lievästi aiempaa vähemmän

112 kotimaista yritystä

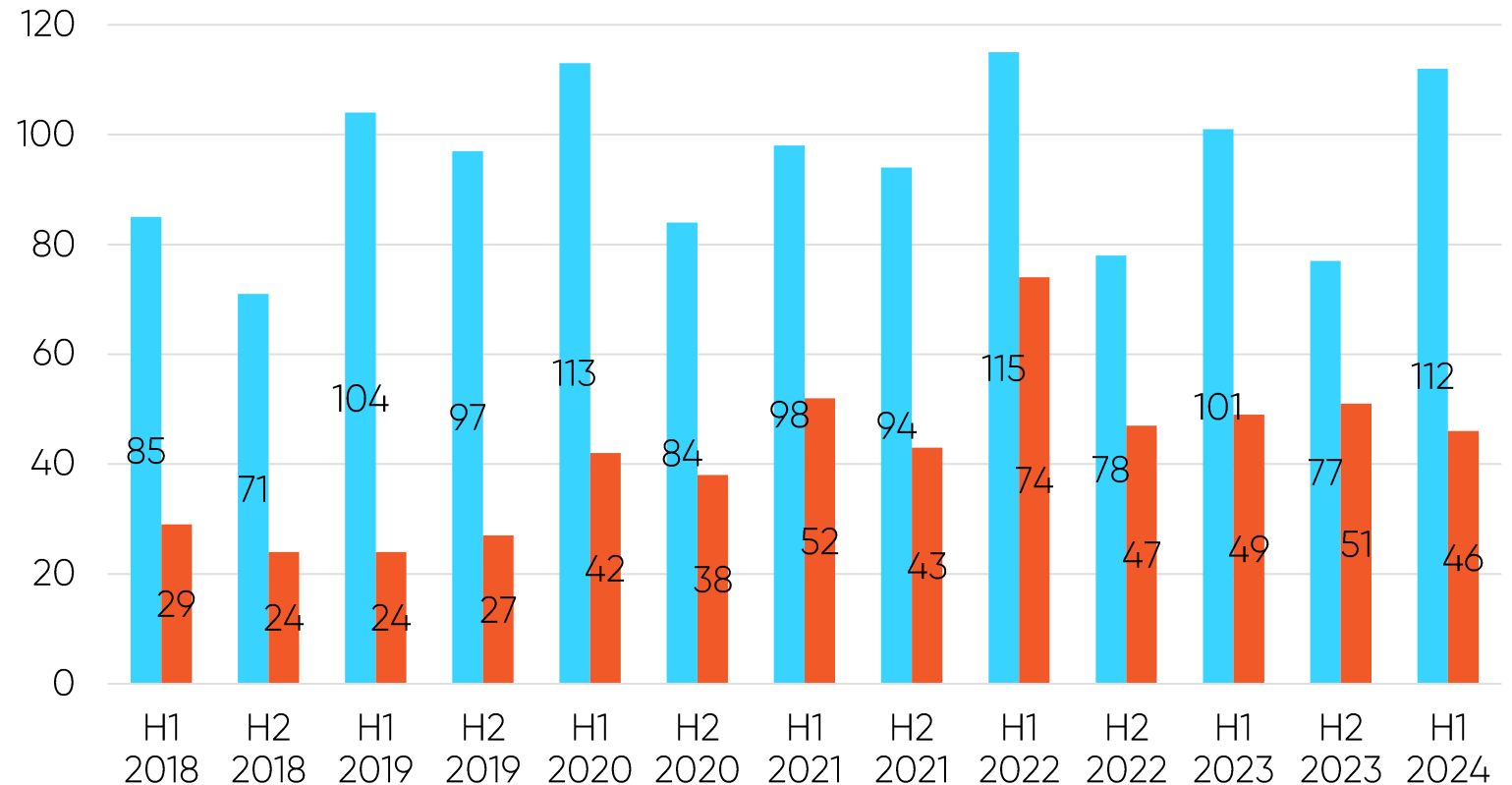
Kotimaisten kohdeyritysten lukumäärä lähes huipputasolla.

46 ulkomaista yritystä

Lähes aiempia vuosia vastaava määrä ulkomaisia startupeja sai sijoituksen suomalaiselta pääomasijoittajalta.

Suomalaisten pääomasijoittajien sijoitukset kotimaisiin ja ulkomaisiin startup-yrityksiin

Kpl yritykset



■ Kotimaiset yritykset

■ Ulkomaiset yritykset



Pääomasijoittajat

Finnish Venture Capital Association



Pääomasijoittajat

Finnish Venture Capital Association

Irtautumiset

Irtautumisten määrä historiallisen alhainen

5 yritystä

Irtautumisia kohdeyrityksistä tehtiin historiallisen vähän vuoden 2024 alkupuoliskolla.

11 alaskirjausta

Alaskirjausten määrä oli edelleen melko korkealla tasolla ja 69 %:n suhteellinen osuus oli kaikkien aikojen suurin.

Suomalaisten pääomasijoittajien irtautumiset startupeista

Kpl yritykset

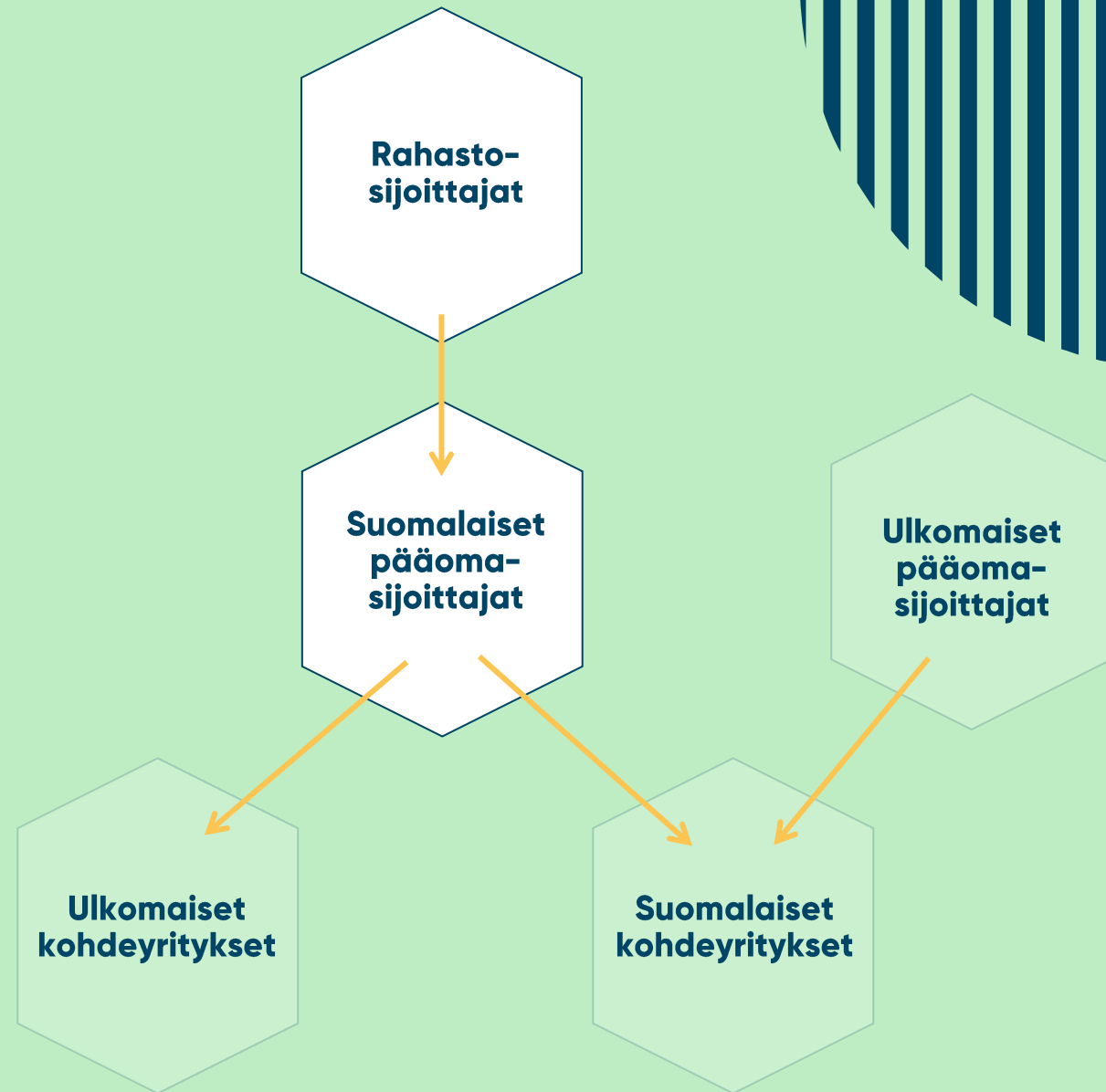




Pääomasijoittajat

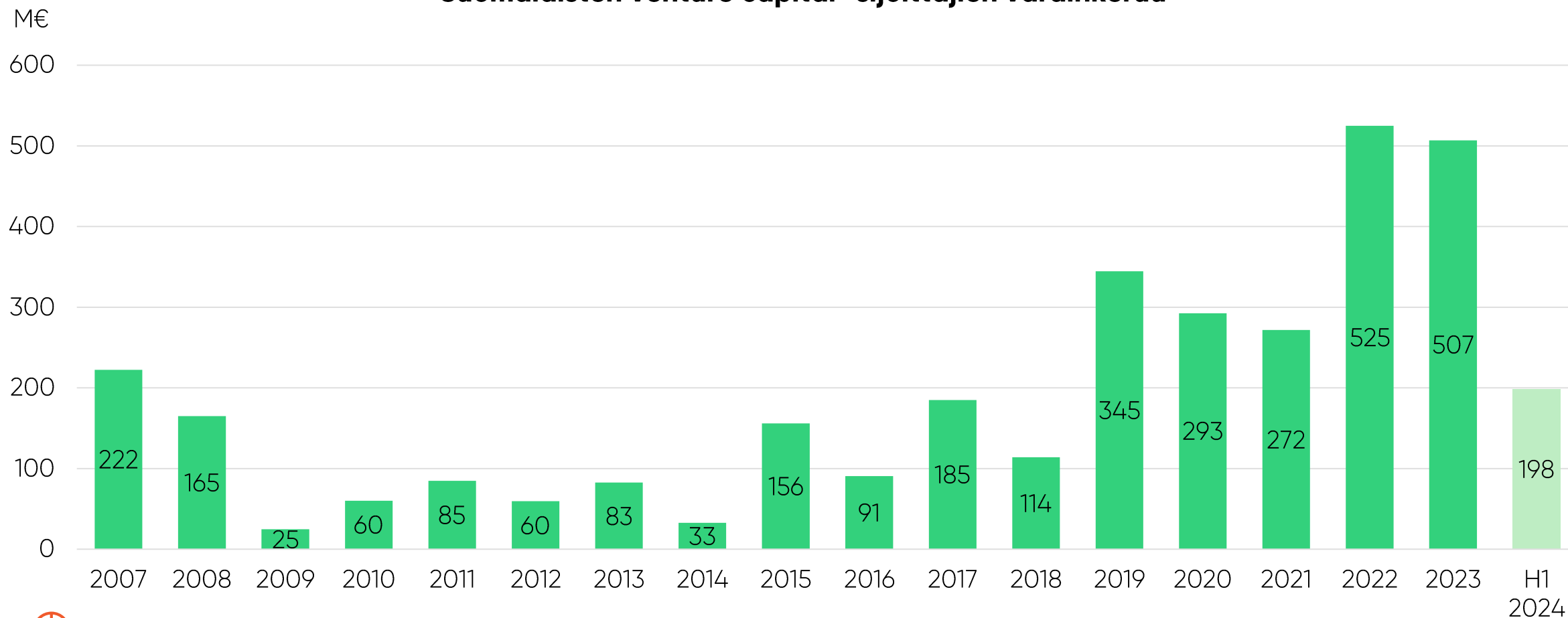
Finnish Venture Capital Association

Varainkeruu



Suomalaiset VC-sijoittajat keräsivät lähes 200 miljoonaa euroa rahastoihinsa H1/24 aikana

Suomalaisten venture capital -sijoittajien varainkeruu



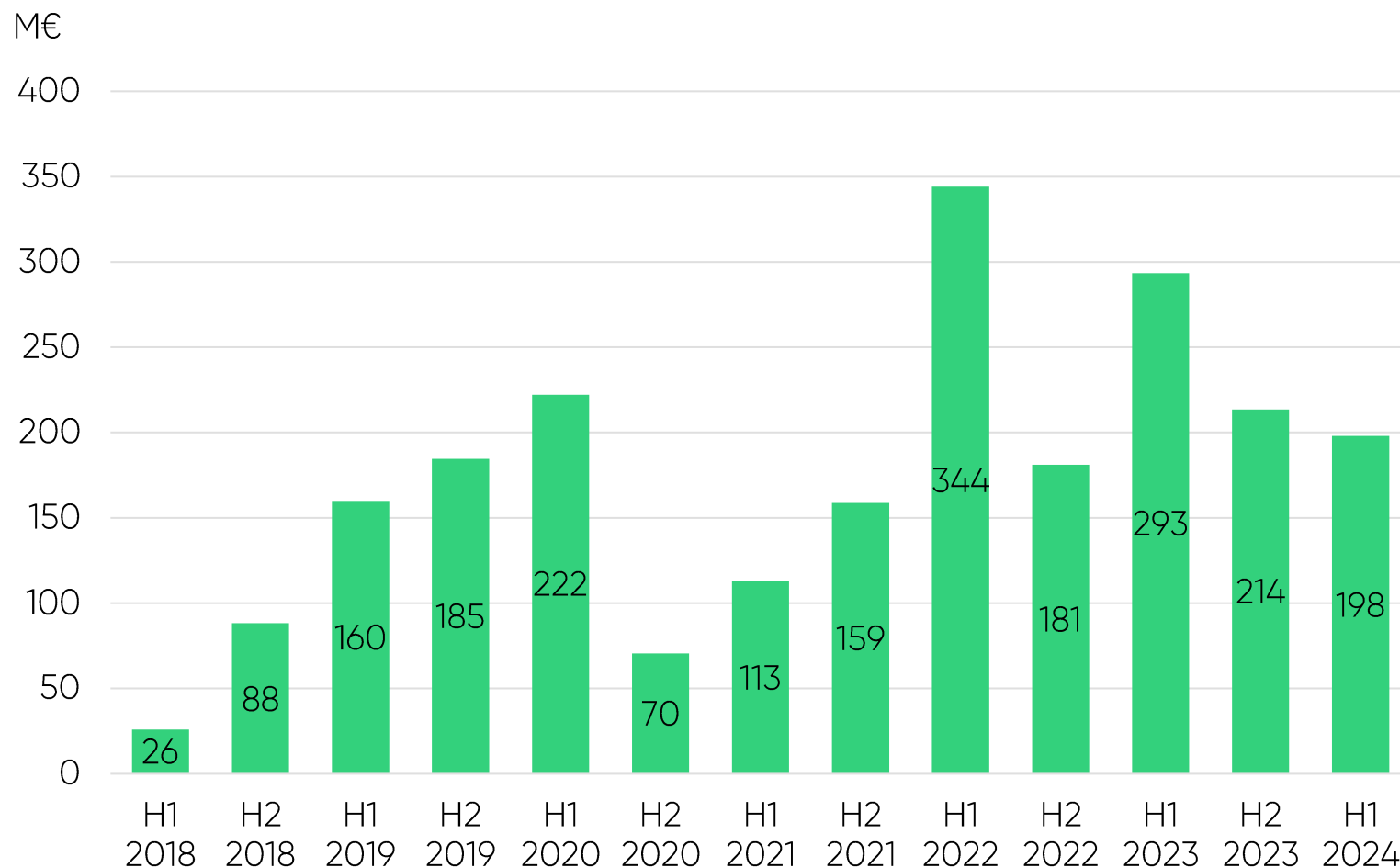
Suomalaiset VC-sijoittajat onnistuivat varainkeruussa

198 M€

Suomalaisiin VC-rahastoihin kerätty pääoma oli hieman viime vuosien keskiarvoa korkeammalla.

Suomalaisista venture capital – sijoittajista uudet rahastonsa julkaisivat tammi-kesäkuussa **Nordic Science Investments** (60 M€) ja **Equilibrium VC** (30 M€).

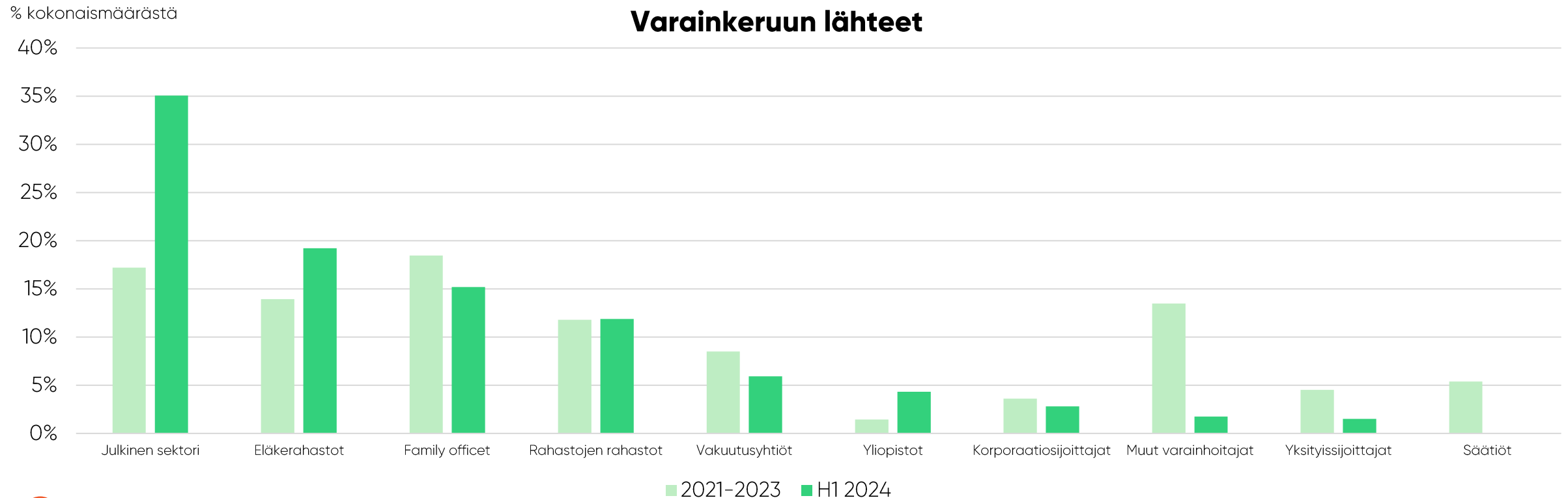
Suomalaisten venture capital -sijoittajien varainkeruu



Julkisen sektorin osuus merkittävä suomalaisten VC-rahastojen varainkeruusta

35 %

Kansainvälisesti vaikeassa varainkeruumarkkinassa julkisen sektorin merkitys markkinakapeikkojen täyttäjänä heijastuu suurempana suhteellisena osuutena varainkeruun määrästä.



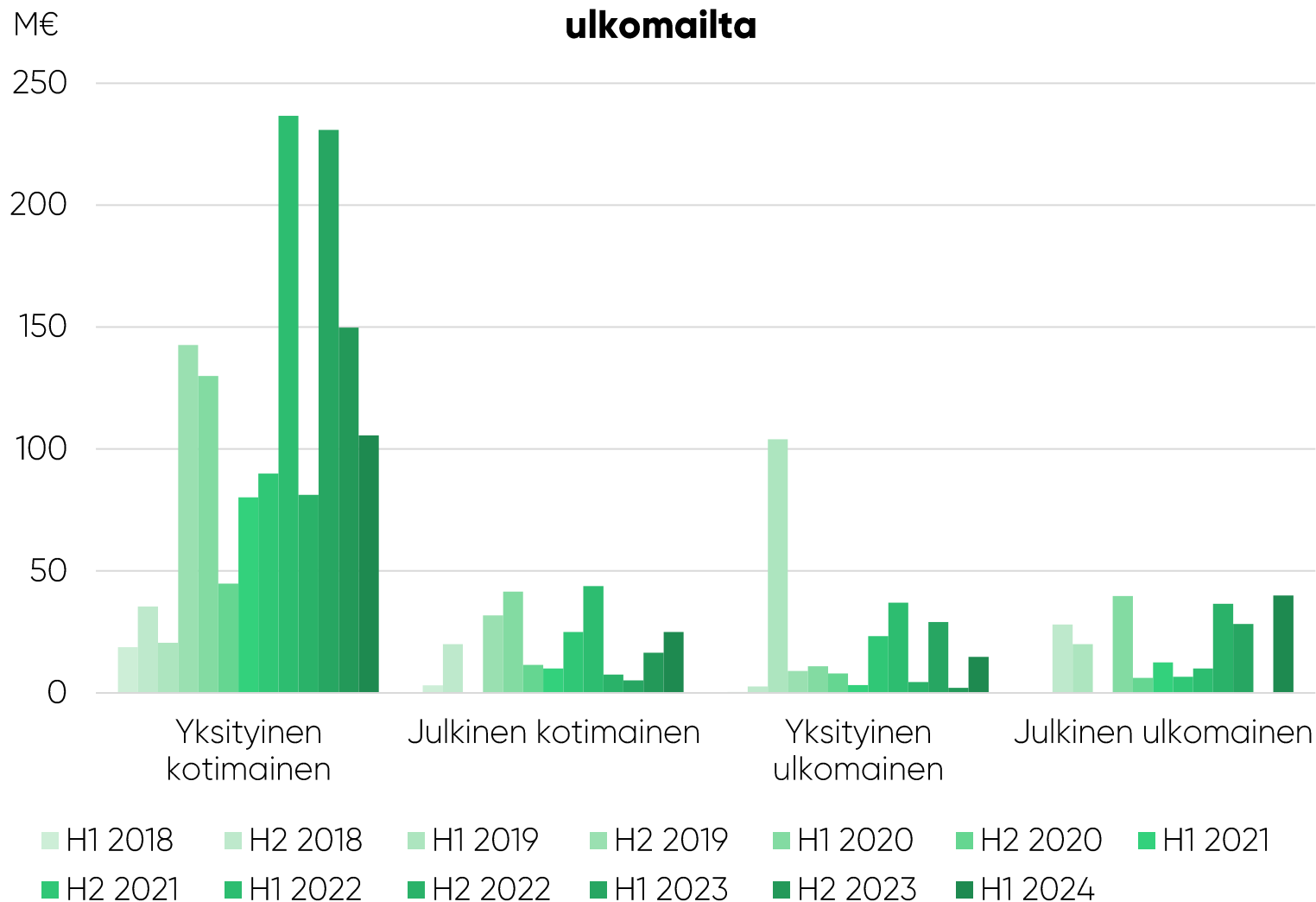
Varainkeruusta neljäsosa ulkomailta

55 M€

Suomalaiset VC-rahastot keräsivät neljäsosan pääomistaan ulkomaisilta sijoittajilta, josta kuitenkin 40 M€ julkisen sektorin sijoittajilta.


Julkinen ulkomainen varainkeruu koostuu pääosin Euroopan investointirahaston (EIR) sijoituksista, minkä lisäksi myös muiden maiden valtiolliset rahastosijoittajat voivat osallistua varainkeruuseen.

Suomalaisten VC-sijoittajien varainkeruu koti- ja ulkomailta



Huom: ei sisällä varainkeruuta määrittelemättömästi lähteistä, keskimääräisesti 9% kokonaisvarainkeruusta

Lähteet: Pääomasijoittajat, EDC



Pääomasijoittajat

Finnish Venture Capital Association

Metodologia

EDC-tietokantaan kuuluvat pääomasijoitusyhdistykset

Active Owners Denmark, Tanska

AIFI, Italia

BVA, Belgia

BVCA, UK

BVCA, Bulgaria

BVK, Saksa

CVCA, Tšekin tasavalta

France Invest, Ranska

FVCA, Suomi

Invest Europe, Eurooppa

LPEA, Luxemburg

NVCA, Norja

NVP, Alankomaat

PSIK, Puola

ROPEA, Romania

SECA, Sveitsi

SPAINCAP, Espanja

SVCA, Ruotsi

Suomen pääomasijoitustoimialaa kuvaavat tilastot ovat European Data Cooperative (EDC) –pääomasijoitustietokannasta.

- Keskitetty, ei-kaupallinen, koko Euroopan kattava pääomasijoitustietokanta.
- Oma henkilöstö, sisäiset resurssit sekä web-portaali.
- Tiedot kerätään suoraan pääomasijoitusyhtiöiltä online-kyselyn avulla, ja niitä täydennetään julkisista lähteistä saatavilla olevalla informaatiolla.
- Lukuja päivitetään jatkuvasti, joten uusimmat tilastot korvaavat aiemmin julkaistut.

Huom. EDC:n tilastoihin sisältyvät pääomasijoitusrahastojen sijoitukset sekä taseesta sijoittavat pääomasijoitusyhtiöt. Useat muut sijoittajat, kuten mm. yksityishenkilöt, yrittäjät, bisnesenkelit, yrityksen johto, rahastojen rahastot, eläkevakuutusyhtiöt, muut varainhallintoyhtiöt ja rahoituslaitokset, voivat toimia rahoituskierroksilla kanssasijoittajina tai tehdä suoria sijoituksia. Tämä EDC:n tilastojen ulkopuolinen sijoitustoiminta on otettu huomioon vain osiossa ”Suomalaisten startupien keräämät sijoitukset”.

Metodologia

Tiedot sijoituksista ja irtautumisista tilastoidaan sekä toimialan (*industry statistics*) että markkinan näkökulmasta (*market statistics*).

Toimialatilastot

- Pääomasijoitusyhtiön sijainnin mukaan
- Tässä raportissa: pääomasijoitusyhtiöiden Suomen toimistojen tekemät sijoitukset ja irtautumiset kotimaassa ja ulkomailla

Markkinatilastot

- Kohdeyhtiön sijainnin mukaan
- Tässä raportissa: suomalaisiin kohdeyhtiöihin sekä kotimaasta että ulkomailta tehdyt pääomasijoitukset ja irtautumiset

Huom: Tilastojen yhteenlasketut summat voivat erota kokonaissummista pyöristyksistä johtuen. Osassa kaavioita voi myös olla määrittelemättömiä muuttujia, jotka eivät ole esillä.

Lisätietoja metodologiasta saa Pääomasijoittajat ry:ltä.

Sijoitusvaiheet

VENTURE	Siemenvaihe (Seed)	Siemenvaihe
Aikaisen vaiheen yrityksiin kohdistuvat pääomasijoitukset	Käynnistysvaihe (Start-up)	Käynnistysvaihe, Muu aikainen vaihe
	Myöhempi venture (Later stage venture)	Aikainen kasvu, Siirtymävaihe
GROWTH*	VC-Growth (Venture growth)	Growth-vaiheen sijoitukset venture-sijoituksen aiemmin saaneisiin yrityksiin
Kasvuvaiheen yrityksiin kohdistuvat pääomasijoitukset	BO-Growth (Buyout growth)	Growth-vaiheen sijoitukset yrityksiin, joihin ei ole aiemmin tehty venture-sijoituksia
BUYOUT	Tervehdyttäminen (Rescue/Turnaround)	Tervehdyttäminen
Yläkäsité erilaisille johdon yritysostojen rakenteille	Jälkirahoitus (Replacement capital)	Jälkirahoitus, Pankkilainan uudelleenrahoitus
	Yritysostot (Buyout)	Toimivan johdon yritysosto (MBO), Ulkopuolisen johdon yritysosto (MBI), Julkisesta yksityiseksi, Muu listattujen osakkeiden osto, Muu leveroitu yritysosto

*Growth-vaiheen erottelu VC- ja BO-growth-sijoituksiin on tehty ensimmäistä kertaa vuoden 2023 tilastojen julkaisussa.