

2018 Pääomasijoittaminen Suomessa

Buyout

Tilastoja varainkeruusta, sijoituksista ja irtautumisista



Julkaistu 3.5.2019

Sisältö

- **Pääomasijoittaminen Suomessa 2018**

Yleistä tietoa ja pääkohdat tilastoista

- **Toimialan kehitys**

Suomalaisten pääomasijoittajien aktiivisuus Suomessa ja ulkomailla

Yritysostot (Buyout), Generalisti, Kasvu ja Mezzanine

- **Markkinan kehitys**

Kotimaisten ja ulkomaisten pääomasijoittajien aktiivisuus suomalaisissa kohdeyrityksissä

Yritysostot (Buyout), Generalisti, Kasvu ja Mezzanine


- **Metodologia**



Oman pääoman sijoittajat

Yrityksen kassavirta

Tyypilliset sijoittajat vaiheittain



 Pääomasijoittajat

Pääomasijoittajat 2018

395 M€

varainkeruu yhteensä
pääomasijoitusrahastoihin
tulevia sijoituksia varten

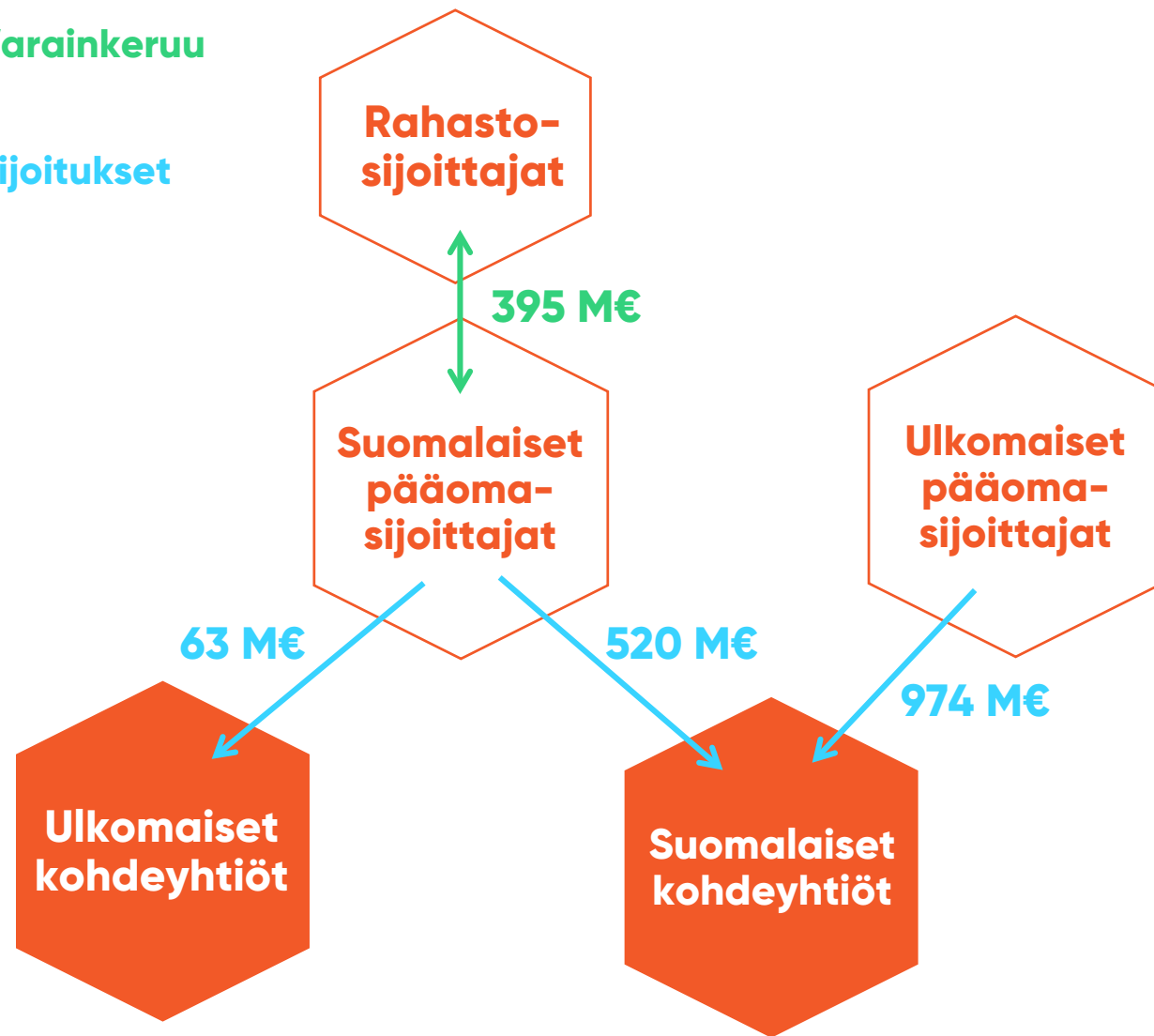
1,5 mrd. €

suomalaisten yritysten saamat
pääomasijoitukset yhteensä

Venture capital ja buyout 2018

 **Varainkeruu**

 **Sijoitukset**



Pääomasijoittajat 2018

Poiminnat VC- ja buyout-tilastoista

- Suomalaiset pääomasijoitusyhtiöt sijoittivat yhteensä 583 M€ (+57 %) 271 kotimaiseen ja ulkomaiseen kasvuyritykseen (+35 %).
- Suomalaiset startupit ja kasvuyritykset saivat yhteensä 1510 M€ (+123 %) edestä sijoituksia, jotka kohdistuivat yhteensä 230 (+21 %) yritykseen.
- Ulkomaiset pääomasijoitusyhtiöt sijoittivat 43 suomalaisen yritykseen yhteensä 974 M€ (+181 %).
- Suomalaisten pääomasijoittajien hallinnoimat pääomat ovat 6,4 miljardia euroa, josta sijoitettavissa oleva varallisuus on noin 2,3 miljardia euroa.
- Suomalaiset pääomasijoittajat irtautuivat 71 kohdeyrityksestä (-4 %).
- Suomalaisten pääomasijoittajien uudet kerätyt varat, yhteensä 395 M€ (-53 %), sijoitetaan kasvuyrityksiin tulevina vuosina.

Buyout 2018

309 M€

varainkeruu yhteensä tulevia sijoituksia varten

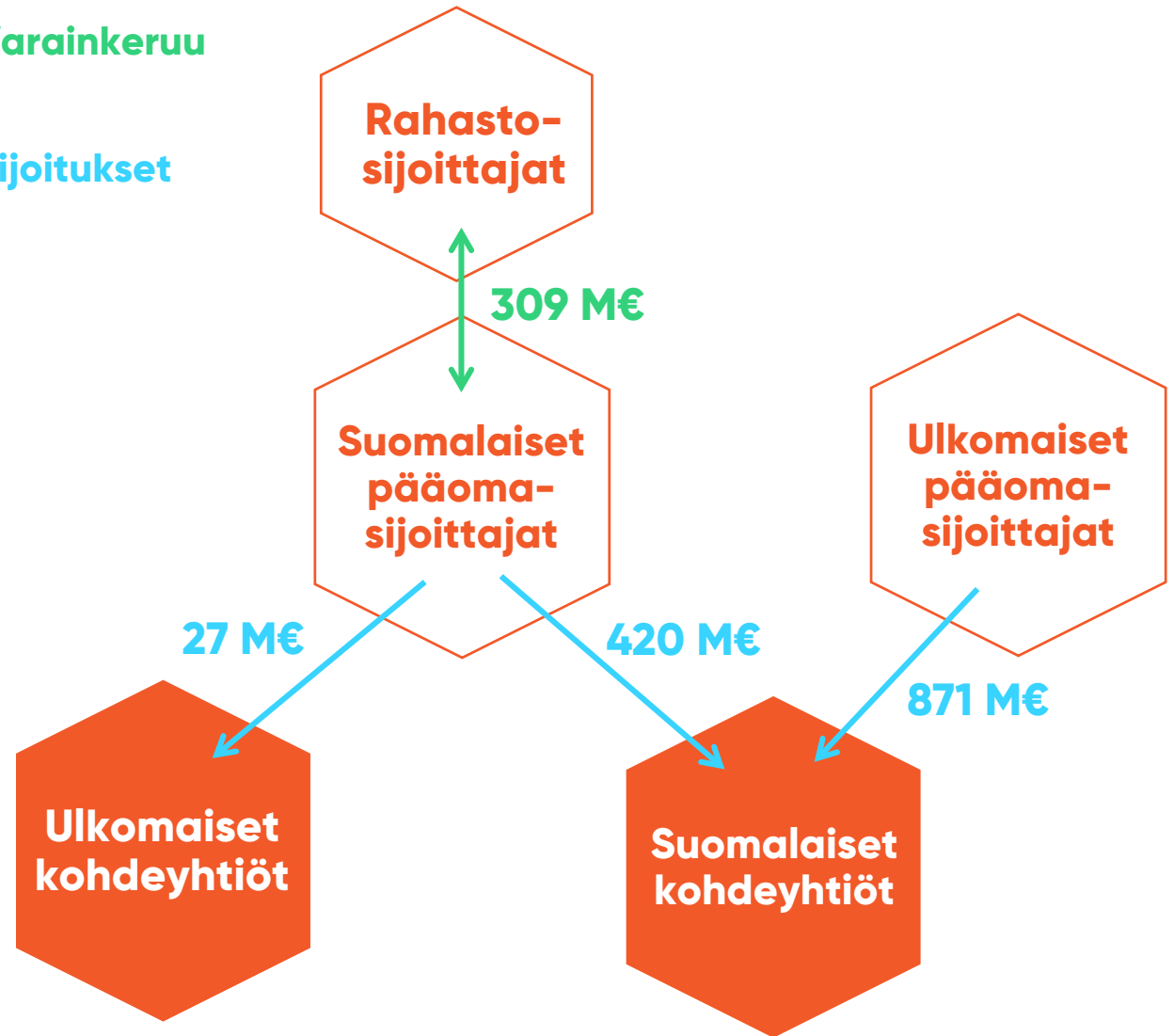
1,3 mrd. €

suomalaisten yritysten saamat pääomasijoitukset yhteensä

Buyout 2018

 **Varainkeruu**

 **Sijoitukset**



Buyout 2018

Poiminnat tilastoista

- Suomalaiset buyout-sijoittajat sijoittivat yhteensä 447 M€ (+63 %), 89 kotimaiseen ja ulkomaiseen kasvuyritykseen (+48 %).
- Suomalaiset buyout-rahastot keräsivät uusia varoja sijoitettavaksi yhteensä 309 M € (-52 %).
- Suomalaiset buyout-sijoittajat irtautuivat 40 (-22 %) kohdeyrityksestä.
- Myynti toiselle pääomasijoittajalle oli yleisin irtautumistapa.
- Yhteensä 96 (+52 %) suomalaista kasvuyritystä sai yhteensä 1,3 mrd. € (+141 %) rahoitusta suomalaisilta ja ulkomaisilta buyout-sijoittajilta.
- Tästä summasta ulkomaisten sijoittajien osuus oli 871 M€ (+210 %), joka kohdistui 15 yritykseen.
- Suomalaiset ja ulkomaiset buyout-sijoittajat irtautuivat yhteensä 72 (+14 %) suomalaisesta yrityksestä.

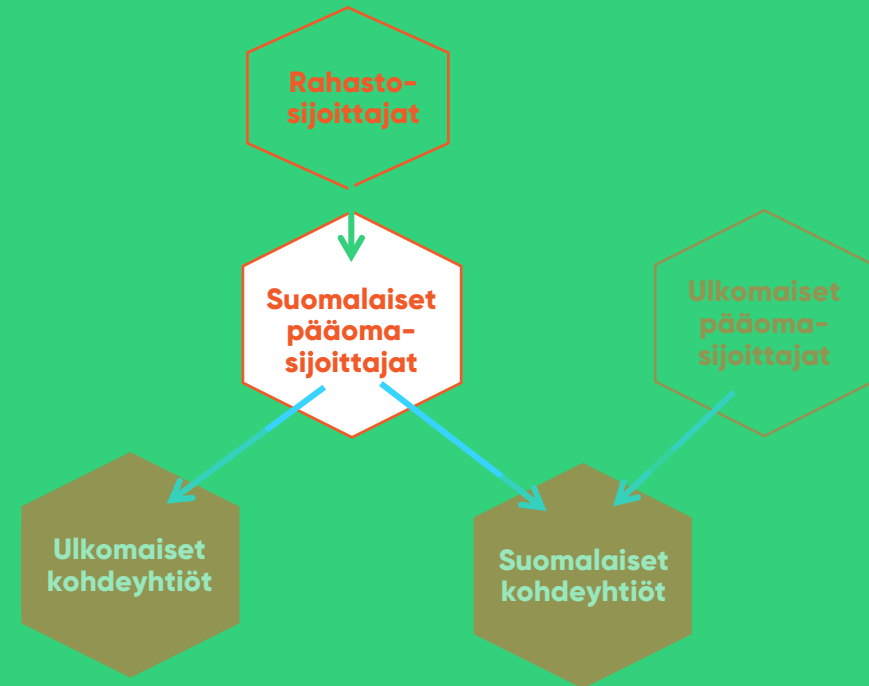
Toimialan kehitys

Suomalaisten pääomasijoittajien aktiivisuus
Suomessa ja ulkomailla

Buyout-rahastot



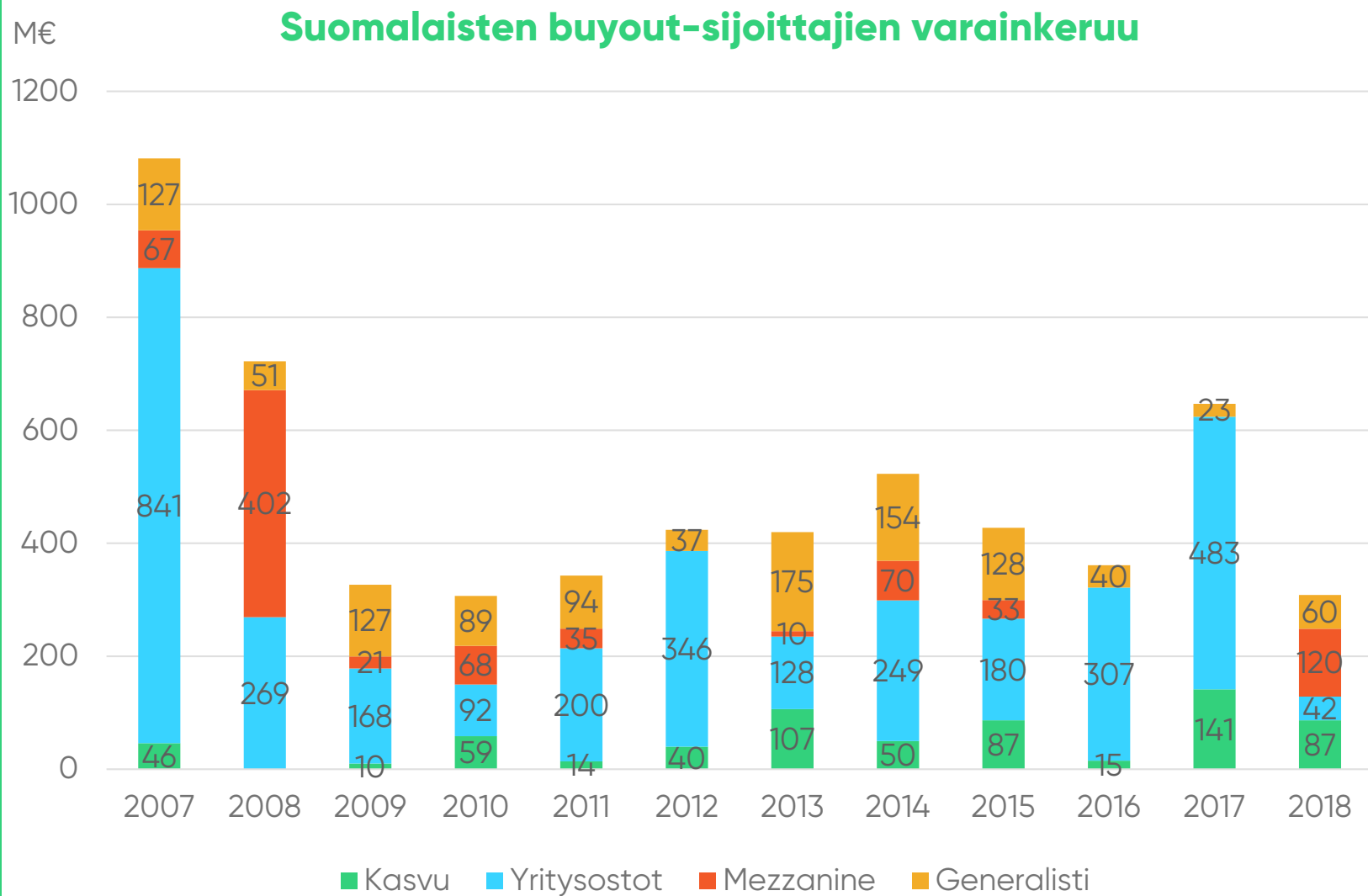
Varainkeruu



Varainkeruu

309 M€ (-52 %)

aktiivisen varainkeruuvuoden
jälkeen suomalaisten buyout-
rahastojen varainkeruu
vähäisempää vuonna 2018

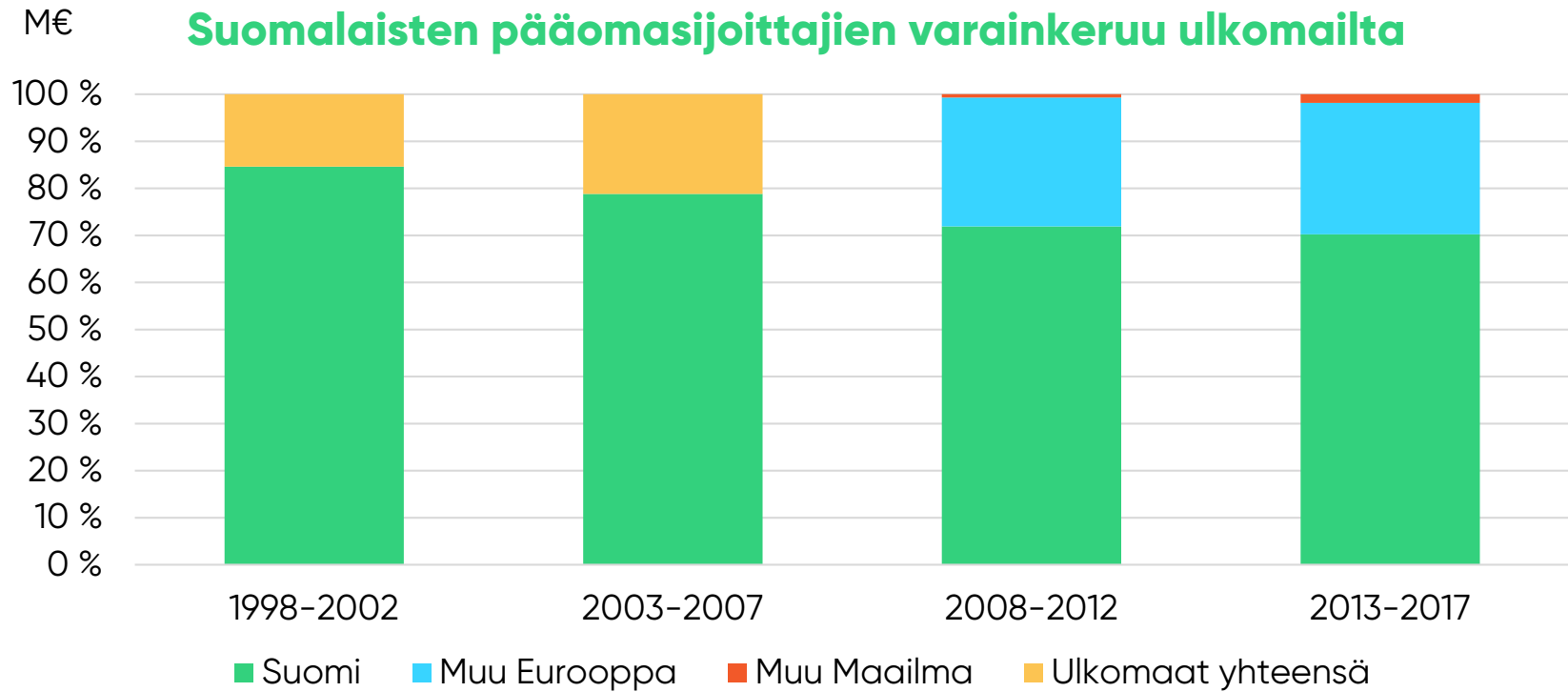


Varainkeruu ulkomailta

30 %
ulkomaisilta
rahastosijoittajilta

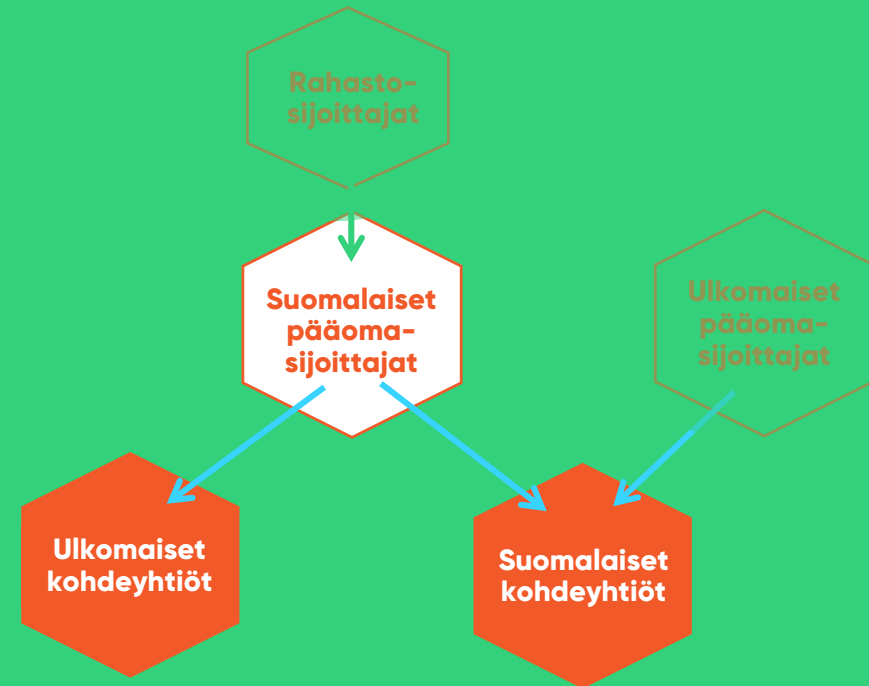
40 %
Euroopan keskiarvo

80 %
Ruotsissa



**Kotimaisissa buyout-rahastoissa
yli 1,7 miljardia euroa
tulevia kasvuyrityssijoituksia varten**

Sijoitukset



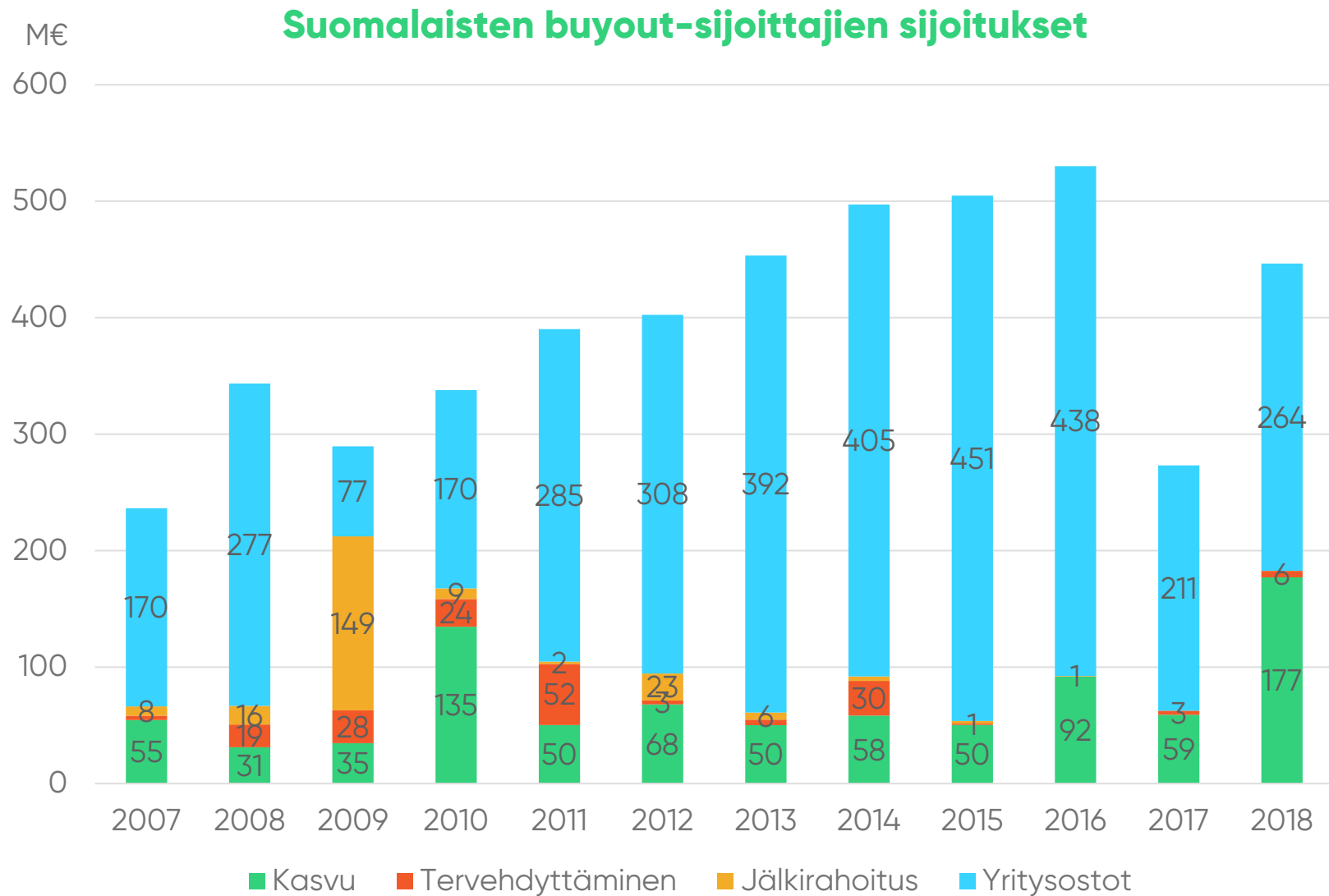
Sijoitukset kotimaahan ja ulkomaille

447 M€

suomalaisten buyout-sijoittajien tekemät sijoitukset yhteensä vuonna 2018

+ 200 %

usein vähemmistösijoituksena tehtäviä kasvusijoituksia tehty ennätyssumma vuonna 2018



**60-90 yritystä
vuodessa**

Yhteensä 89

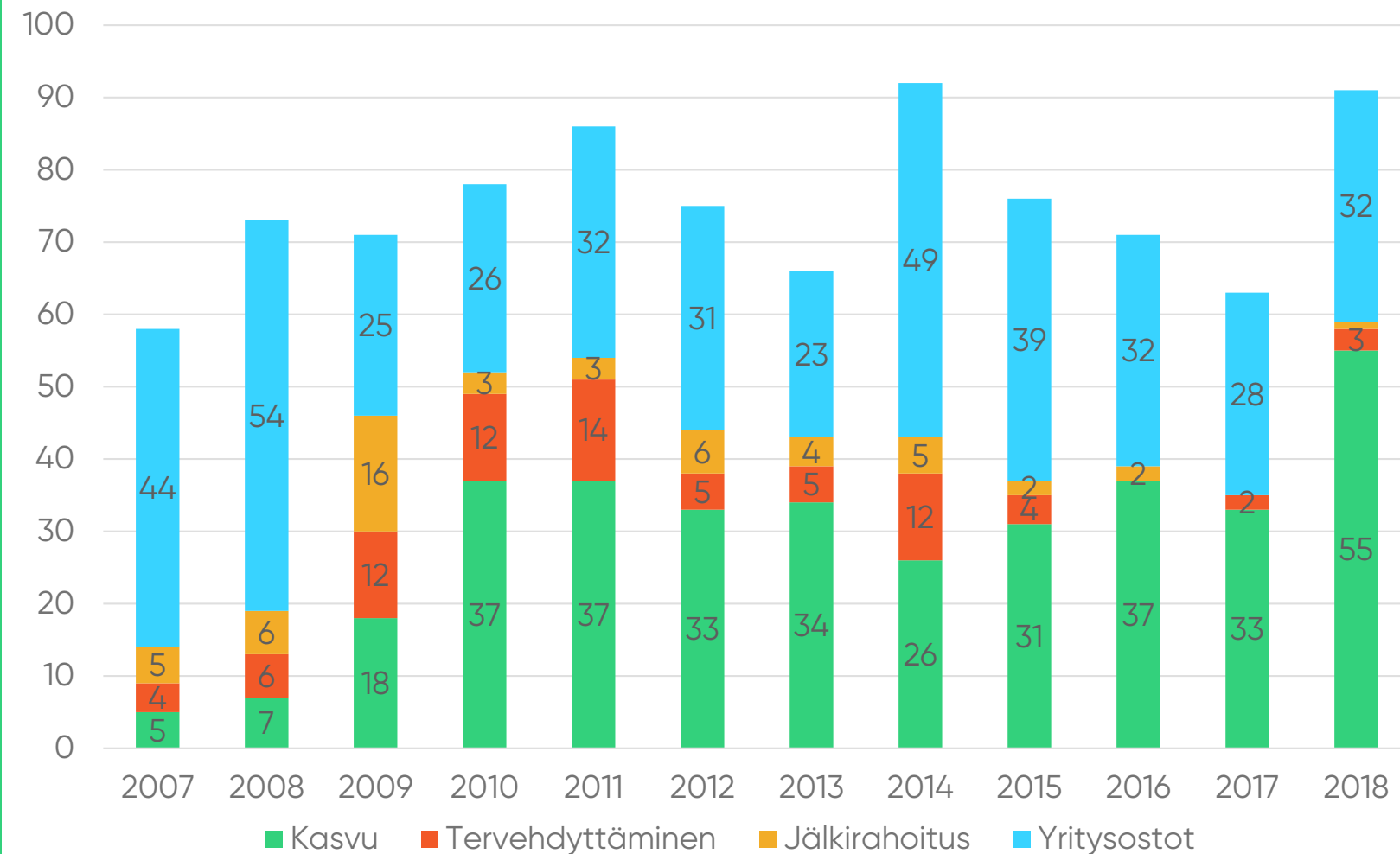
yritystä sai buyout-sijoituksen
vuonna 2018

+ 67 %

kasvusijoituksen saaneiden
yritysten määrä kasvoi vuonna
2018

Suomalaisten buyout-sijoittajien sijoitukset

kpl yrityksiä



Ensisijoituksen keskikoko

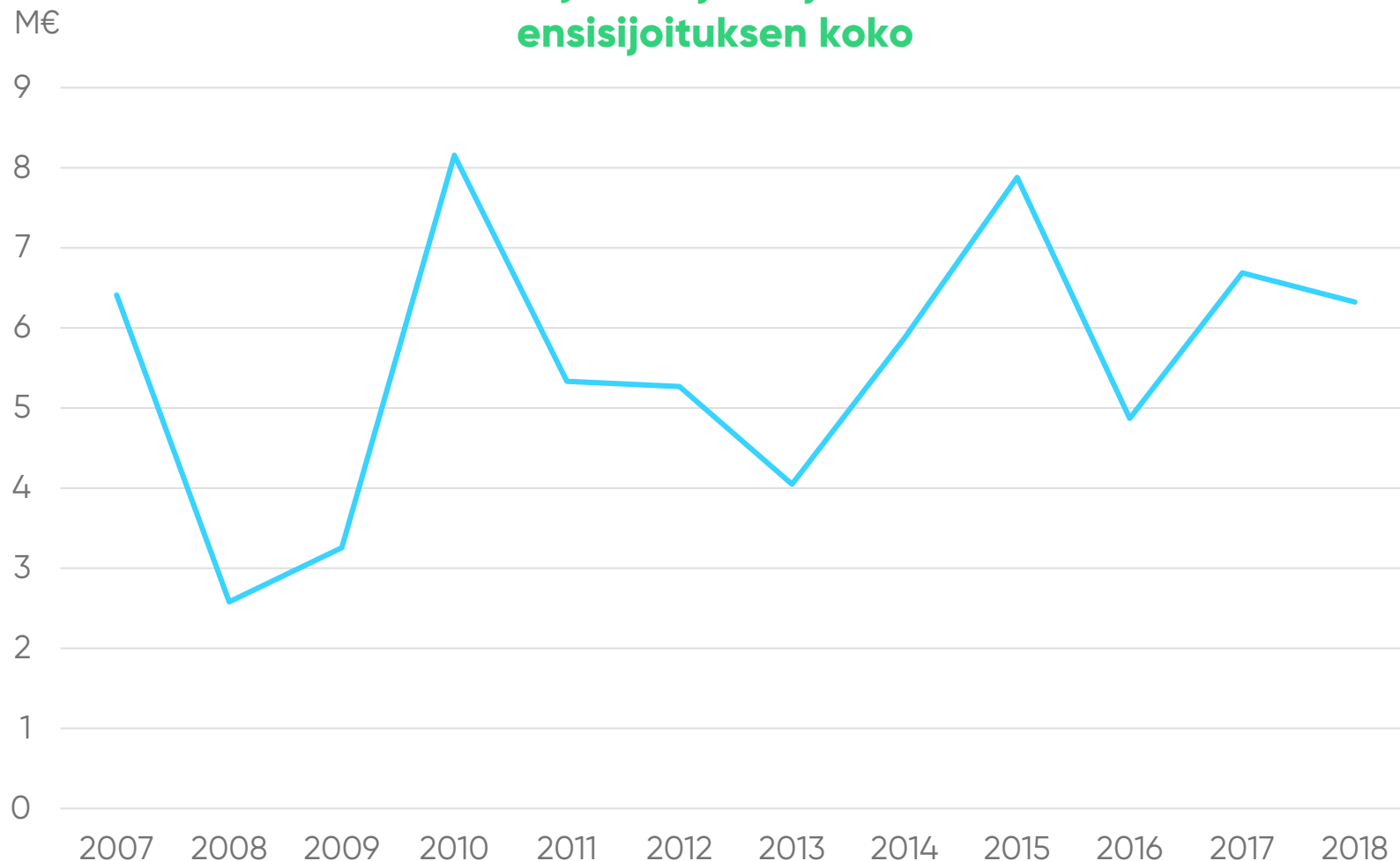
6,3 M€

kohdeyhtiön saama ensisijoitus keskimäärin vuonna 2018

5 M€

jatkosijoituksen koko keskimäärin vuonna 2018

Suomalaisten buyout-sijoittajien keskimääräinen ensisijoituksen koko



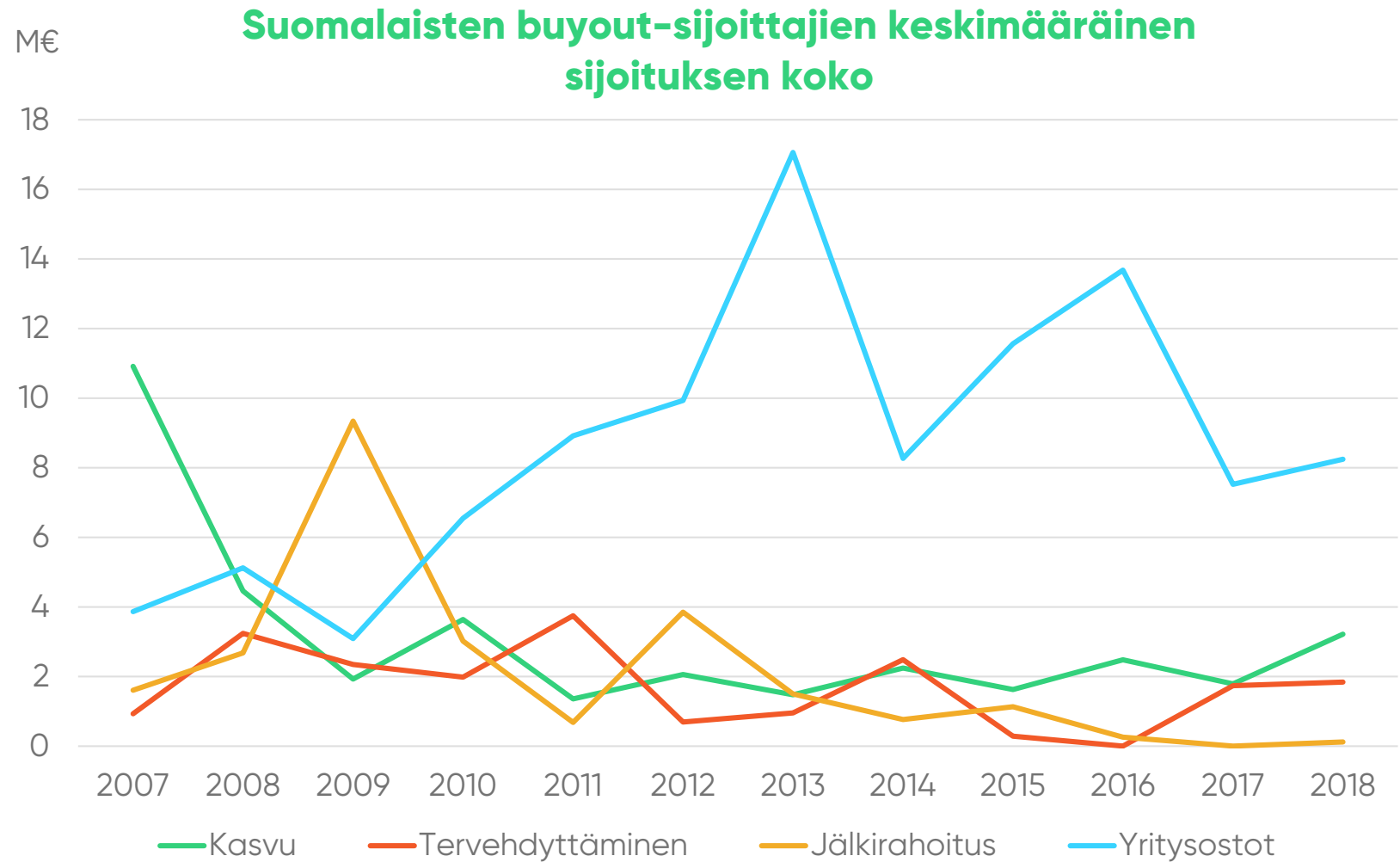
Sijoitusten keskikoko

8 M€

yritystoston keskimääräinen
koko vuonna 2018

3 M€

kasvusijoituksen koko
keskimäärin vuonna 2018

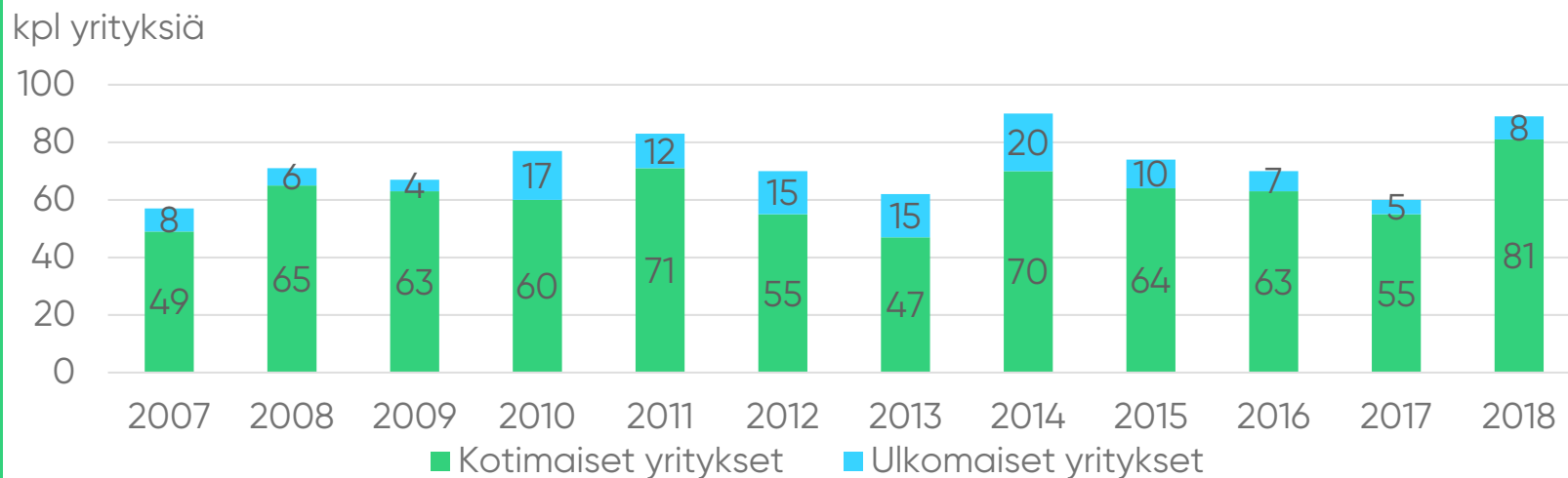
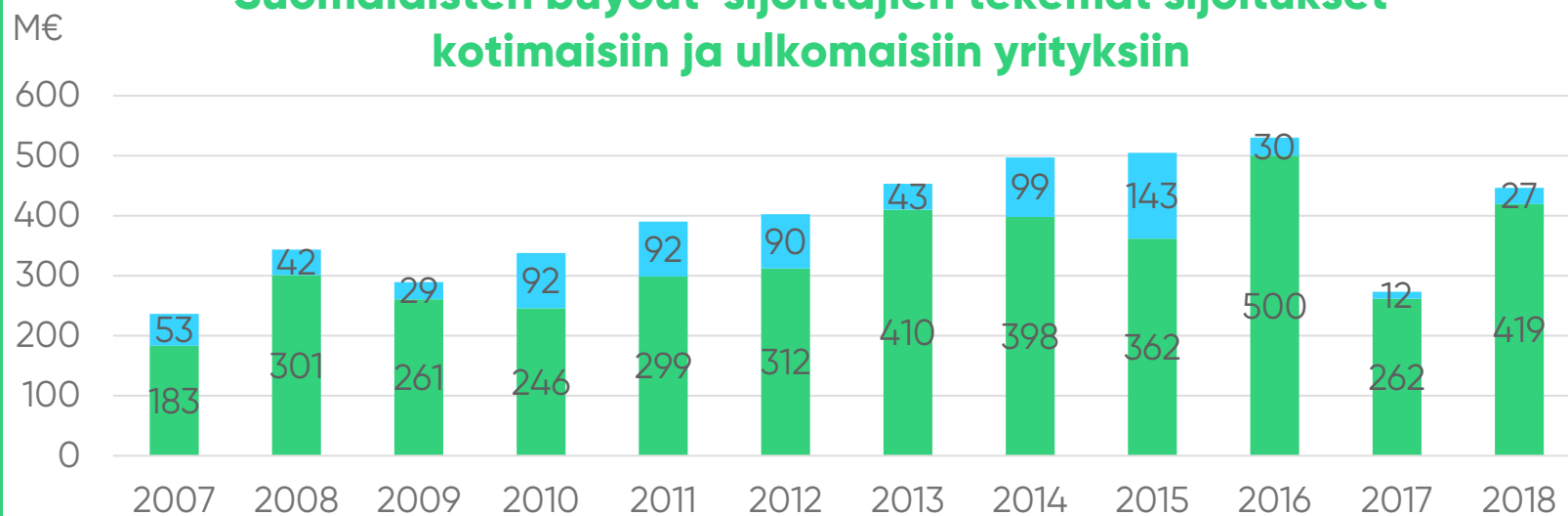


Suomalaiset pääomasijoittajat uskovat suomalaisiin yrityksiin

Yli 90 %

suomalaisten sijoittajien
tekemistä buyout-sijoituksista
kohdistui suomalaisiin yrityksiin
vuonna 2018

Suomalaisten buyout-sijoittajien tekemät sijoitukset kotimaisiin ja ulkomaisiin yrityksiin



Irtautuminen

Irtautumiset suomalaisista ja ulkomaisista yrityksistä

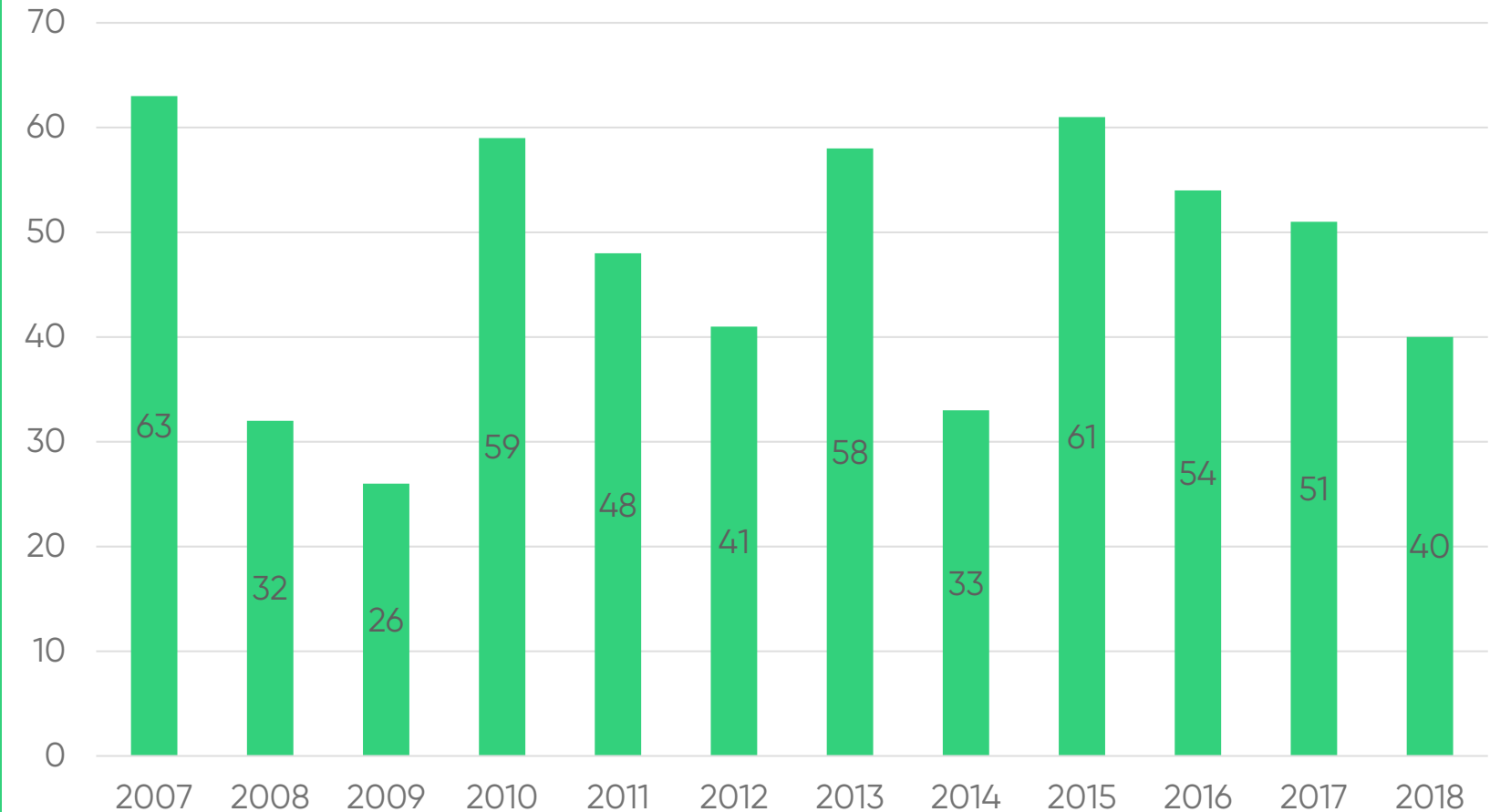
40

irtautumista vuonna 2018

Tuotot jaetaan rahastosijoittajille, joita ovat esimerkiksi suomalaiset eläkeyhtiöt

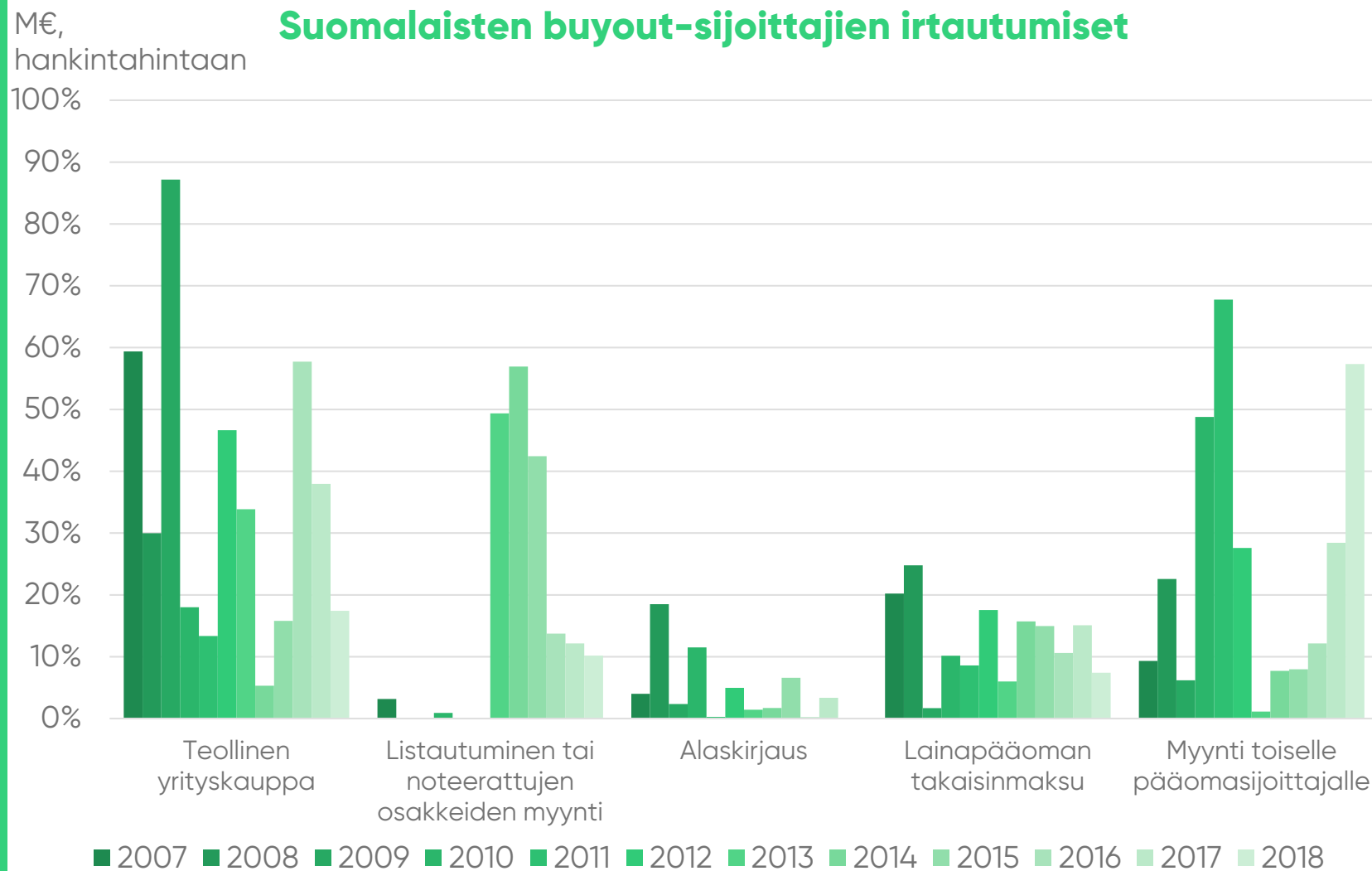
kpl yritykset

Suomalaisten buyout-sijoittajien irtautumiset



Irtautumiset suomalaisista ja ulkomaisista yrityksistä

Suosituimpia irtautumistapoja vuonna 2018 olivat myynti toiselle pääomasijoittajalle ja teollinen yrityskauppa



Markkinan kehitys

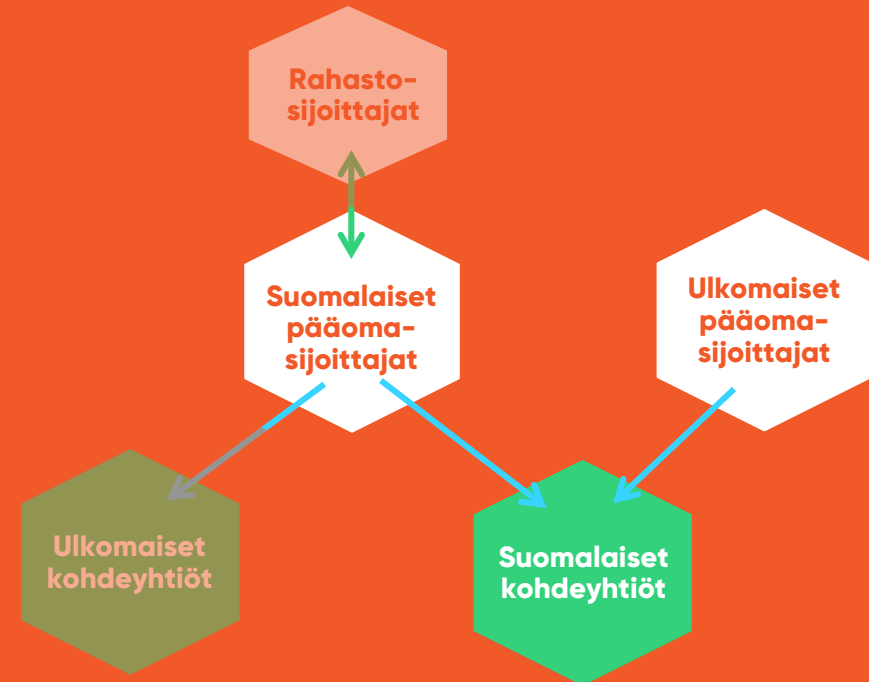
Kotimaisten ja ulkomaisten pääomasijoittajien
aktiivisuus suomalaisissa kohdeyhtiöissä

Buyout-rahastot



Pääomasijoittajat

Rahoitus

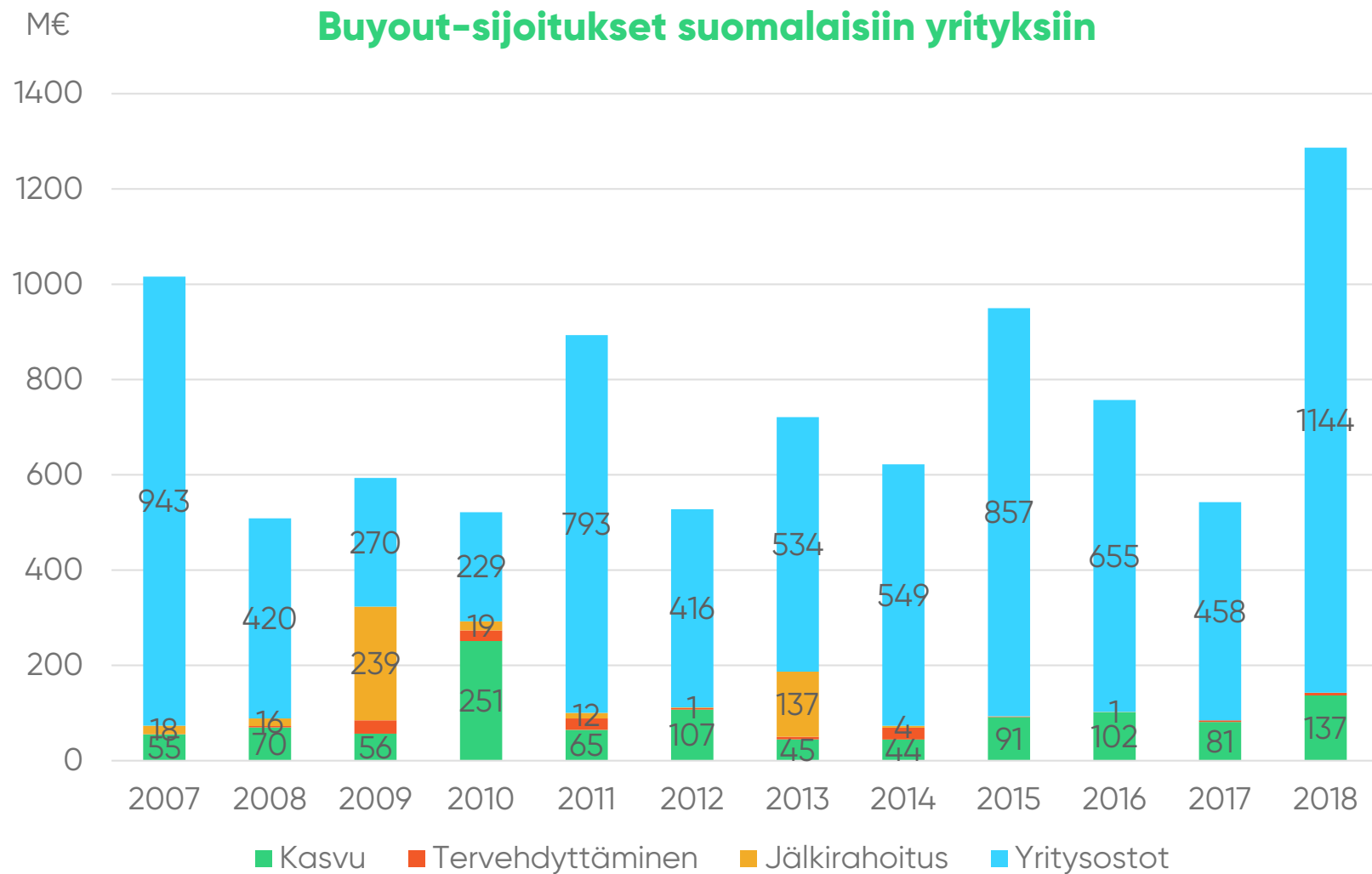


Yli miljardi euroa vuodessa

1,3 mrd. €

suomalaisten kasvuyritysten
saamat buyout-sijoitukset
yhteensä vuonna 2018

Suomalaiset kasvuyritykset
keräävät vuosittain jopa
miljardin euron arvosta
sijoituksia kotimaisilta ja
kansainvälisiltä buyout-
sijoittajilta



60-90 yritystä vuodessa

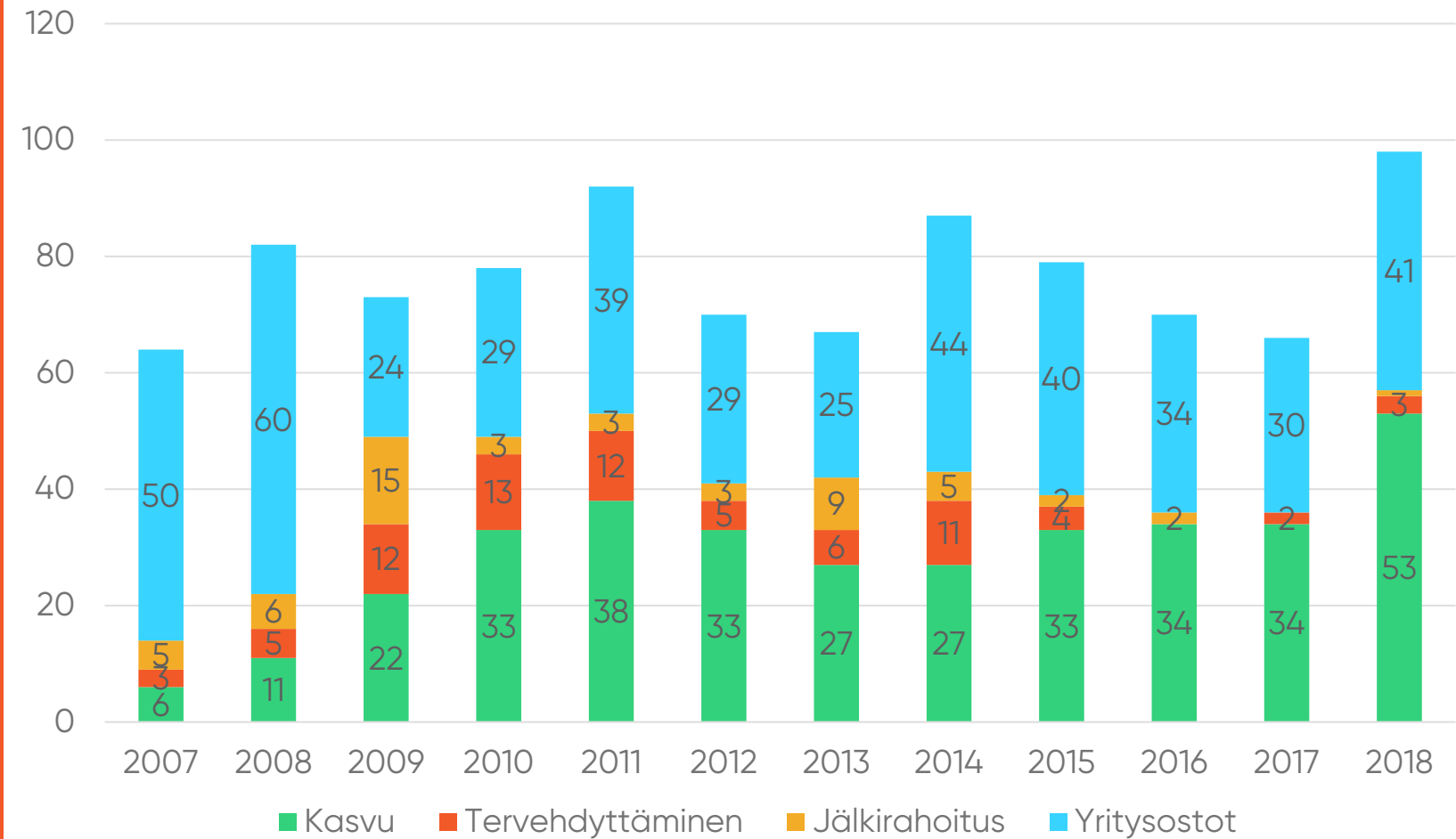
Yhteensä 96

yritystä sai buyout-sijoituksen
vuonna 2018

Kasvusijoituksen saaneiden
yritysten määrä kasvoi
merkittävästi vuonna 2018

Buyout-sijoitukset suomalaisiin yrityksiin

kpl yrityksiä



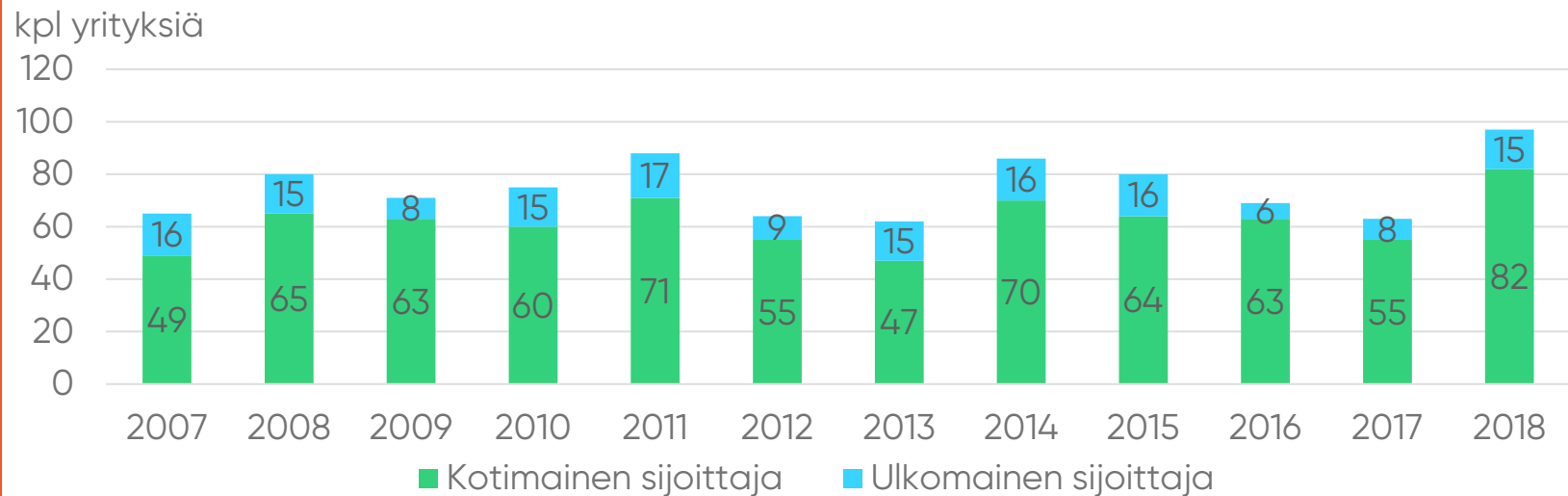
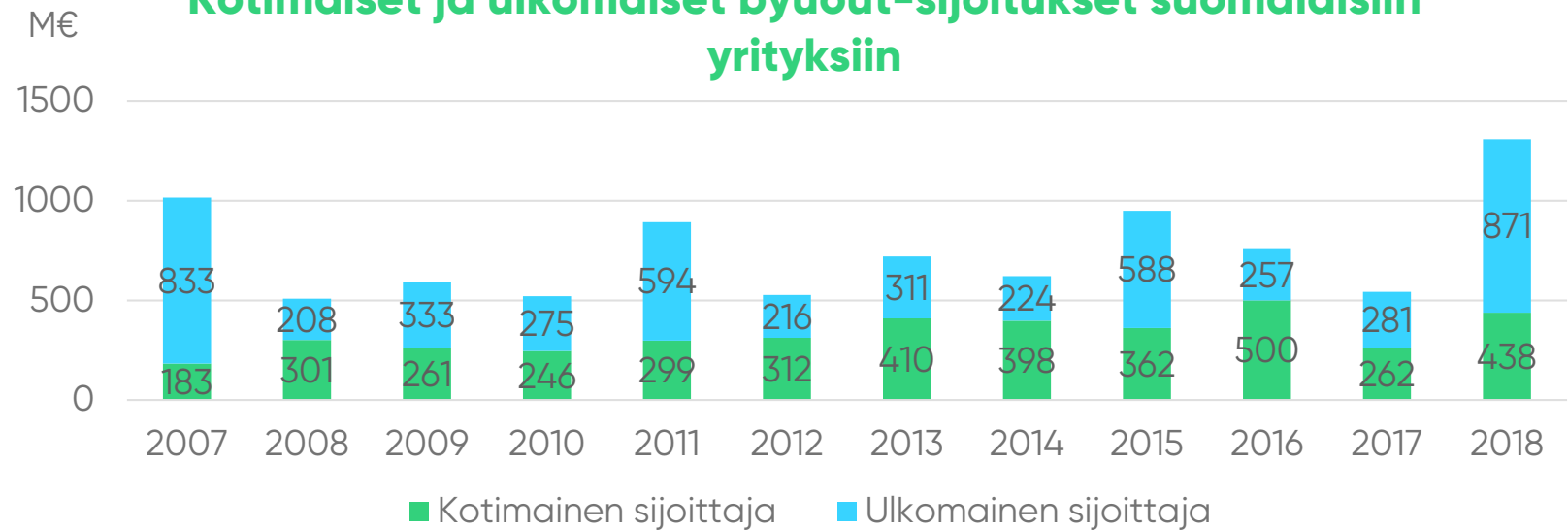
Kansainvälisyys

871 M€, 15 yritystä

Suomalaiset yritykset houkuttelevat edelleen paljon ulkomaista pääomaa

Erityisesti suurimmissa yrityskaupoissa sijoittaja on usein ulkomainen

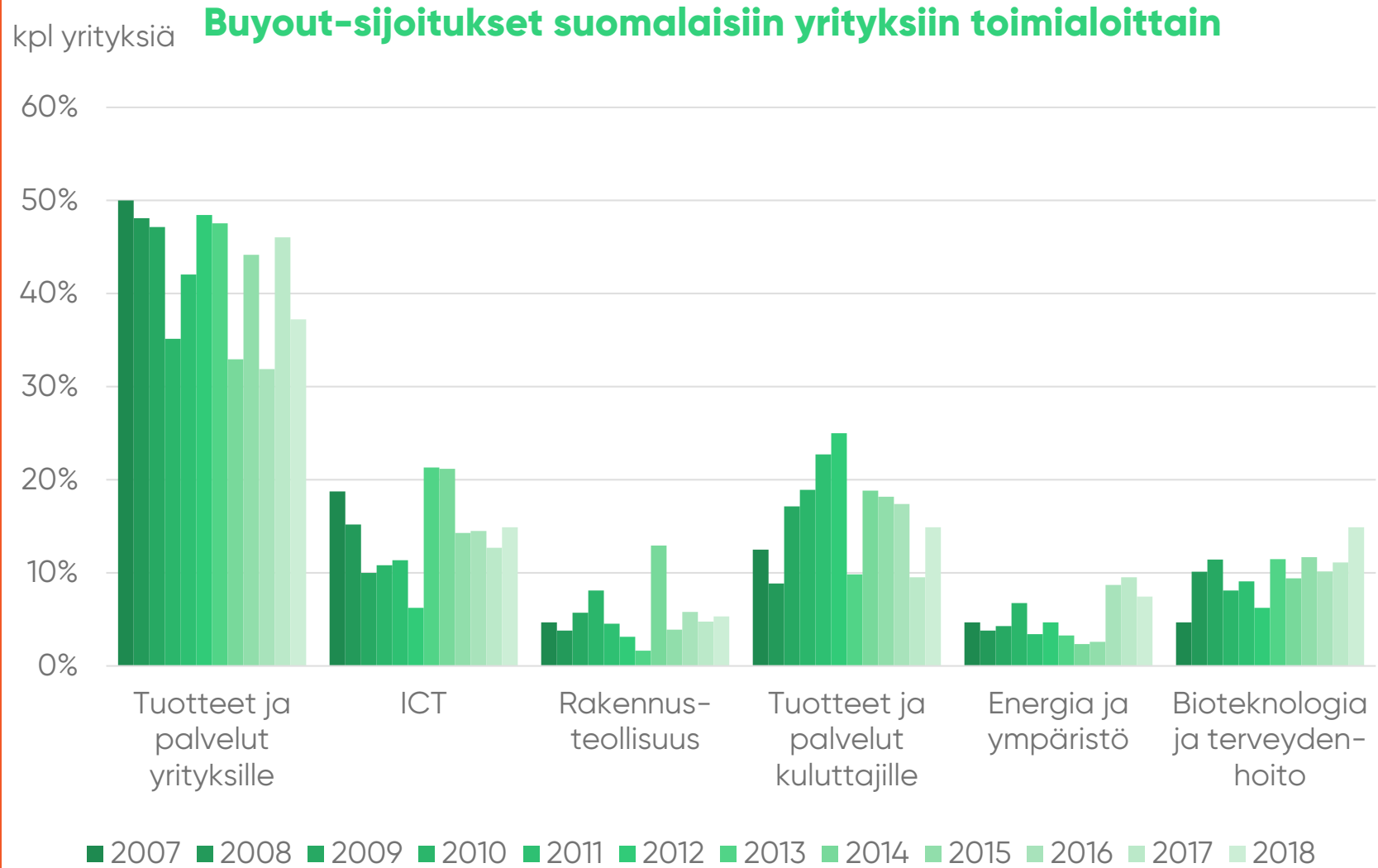
Kotimaiset ja ulkomaiset byuout-sijoitukset suomalaisiin yrityksiin



Toimialat

Yrityksille tuotteita ja palveluita tuottavat B2B-yritykset keräävät eniten buyout-sijoituksia

Bioteknologia- ja terveydenhuoltoalan yritysten houkuttelevuus noussut



Irtautumiset

Irtautumiset suomalaisista yrityksistä

Kohtuullinen määrä irtautumisia tehty vuonna 2018

Buyout-sijoittajien irtautumiset suomalaisista yrityksistä

kpl yrityksiä

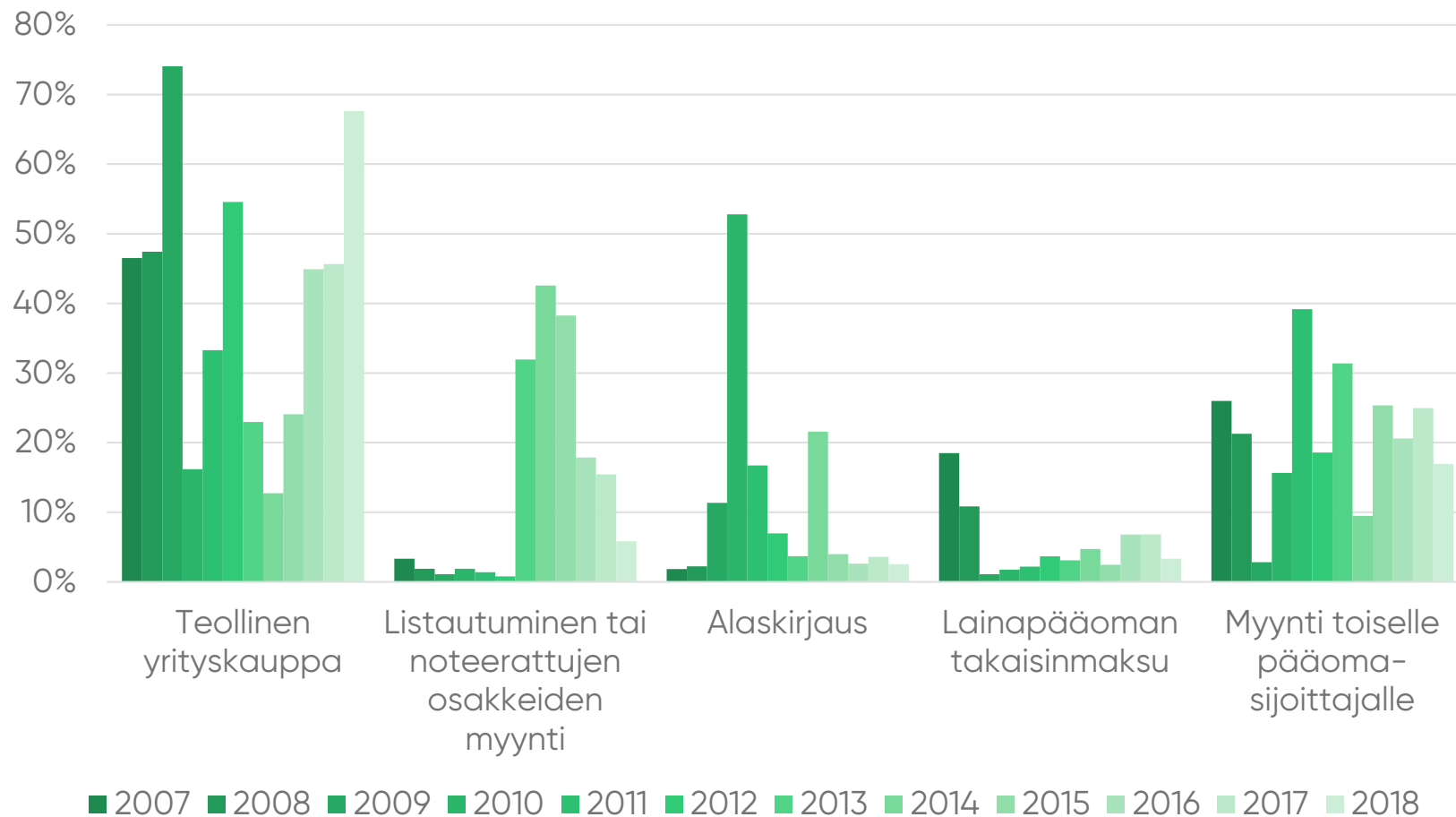


Irtautumiset suomalaisista yrityksistä

Tehtyjen sijoitusten euromäärällä mitattuna selvästi suosituin irtautumistapa oli teollinen yrityskauppa, erityisesti ulkomaisten sijoittajien keskuudessa

Buyout-sijoittajien irtautumiset suomalaisista yrityksistä

M€,
hankintahintaan



Metodologia



EDC-tietokantaan kuuluvat kansalliset pääomasijoitus- yhdistykset

AIFI, Italia

ASCRI, Espanja

BVA, Belgia

BVCA, UK

BVK, Saksa

CVCA, Tšekin tasavalta

DVCA, Tanska

France Invest, Ranska

FVCA, Suomi

NVCA, Norja

NVP, Alankomaat

PSIK, Puola

SECA, Sveitsi

SEEPEA, Romania ja Bulgaria

SVCA, Ruotsi

Invest Europe, Eurooppa

Suomen pääomasijoitustoimialaa kuvaavat tilastot ovat European Data Cooperative (EDC) -pääomasijoitustietokannasta

- Keskitetty, ei-kaupallinen, koko Euroopan kattava pääomasijoitustietokanta
- Oma henkilöstö, sisäiset resurssit sekä web-portaali
- Tiedot kerätään pääomasijoitusyhtiöiltä online-kyselyn avulla, ja niitä täydennetään julkisista lähteistä saatavilla olevalla informaatiolla
- Lukuja päivitetään jatkuvasti, joten uusimmat tilastot korvaavat aiemmin julkaistut

Huom. Tilastoihin sisältyvät pääomasijoitusrahastojen sijoitukset sekä taseesta sijoittavat pääomasijoitusyhtiöt. Useat muut sijoittajat, kuten mm. yksityishenkilöt, yrittäjät, bisnesenkelit, yrityksen johto, rahastojen rahastot, eläkevakuutusyhtiöt, muut varainhallintoyhtiöt ja rahoituslaitokset, toimivat rahoituskierroksilla kanssasijoittajina ja tekevät myös suoria sijoituksia. Tämä EDC:n tilastojen ulkopuolinen sijoitustoiminta voi olla merkittävää etenkin venture-markkinassa. Venture-tilastoihin vaikuttaa myös myöhemmän kasvuvaiheen sijoitusten tilastointi erilliseen buyout-luokkaan.

Metodologia

Tiedot sijoituksista ja irtautumisista tilastoidaan sekä toimialan (*industry statistics*) että markkinan näkökulmasta (*market statistics*).

Toimialatilastot

- Pääomasijoitusyhtiön sijainnin mukaan
- Tässä raportissa: pääomasijoitusyhtiöiden Suomen toimistojen tekemät sijoitukset ja irtautumiset kotimaassa ja ulkomailla

Markkinatilastot

- Kohdeyhtiön sijainnin mukaan
- Tässä raportissa: suomalaisiin kohdeyhtiöihin sekä kotimaasta että ulkomailta tehdyt pääomasijoitukset ja irtautumiset

Huom: Tilastojen yhteenlasketut summat voivat erota kokonaissummista pyöristyksistä johtuen. Osassa kaavioita voi myös olla määrittelemättömiä muuttujia, jotka eivät ole esillä.

Lisätietoja metodologiasta saa Pääomasijoittajat ry:ltä.

Sijoitusvaiheet

VENTURE Pääasiassa alkuvaiheen yrityksiin kohdistuvat pääomasijoitukset	Siemenvaihe (Seed)	Siemenvaihe
	Käynnistysvaihe (Start-up)	Käynnistysvaihe, Muu aikainen vaihe
	Myöhempi venture (Later stage venture)	Aikainen kasvu, Siirtymävaihe
BUYOUT Yläkäsite erilaisille johdon yritysostojen rakenteille	Kasvu (Growth)	Myöhempi kasvu
	Tervehdyttäminen (Rescue/Turnaround)	Tervehdyttäminen
	Jälkirahoitus (Replacement capital)	Jälkirahoitus, Pankkilainan uudelleenrahoitus
	Yritysostot (Buyouts)	Toimivan johdon yritysosto (MBO), Ulkopuolisen johdon yritysosto (MBI), Julkisesta yksityiseksi, Muu listattujen osakkeiden osto, Muu leveroitu yritysosto